


ADMINISTRAÇÃO INDIRETA

(R\$ 1,00)

DEMONSTRATIVO DAS DESPESAS POR FONTES DE RECURSOS, CONFORME OS PROJETOS, ATIVIDADES E OPERAÇÕES ESPECIAIS E AS CATEGORIAS ECONÔMICAS
3360 - SECRETARIA DE ESTADO DE INDÚSTRIA, COMÉRCIO E SERVIÇOS - ENTIDADES JURISDICIONADAS

CÓDIGO	ESPECIFICAÇÃO	TOTAL	PROJETOS	ATIVIDADES	OPERAÇÕES ESPECIAIS	RESERVA DE CONTINGÊNCIA	CATEGORIA ECONÔMICA	
							CORRENTE	CAPITAL
156	Recursos Destinados ao PROTEGE	1.000.000		1.000.000				1.000.000
161	Taxas por Serviços Públicos	26.751.000		20.280.000	6.471.000	6.471.000	19.780.000	500.000
164	Contribuição Produzir	8.799.000		8.799.000			8.379.000	420.000
100	RECEITAS ORDINARIAS	17.417.000		17.370.000	47.000		17.197.000	220.000
290	CONVENIOS, AJUSTES E ACORDOS COM ORGAOS FEDERAIS	5.299.000		5.299.000			1.248.000	4.051.000
	TOTAL	59.266.000		52.748.000	6.518.000	6.471.000	46.604.000	6.191.000




DEMONSTRATIVO DA RECEITA


R\$ 1,00

3361 - GOIÁS TURISMO - AGÊNCIA ESTADUAL DE TURISMO

CÓDIGO	ESPECIFICAÇÃO	ALÍNEA / SUBALÍNEA	ORIGEM/ESPÉCIE/RUBRICA	CATEGORIA ECONÔMICA
1.0.0.0.00.0.0.0000	RECEITAS CORRENTES			11.032.000
1.1.0.0.00.0.0.0000	IMPOSTOS, TAXAS E CONTRIBUIÇÕES DE MELHORIA		1.653.000	
1.1.2.0.00.0.0.0000	TAXAS		1.653.000	
1.1.2.8.00.0.0.0000	TAXAS ESPECÍFICAS DE ESTADOS, DF E MUNICÍPIOS		1.653.000	
1.1.2.8.02.0.0.0000	TAXAS PELA PRESTAÇÃO DE SERVIÇOS	1.653.000		
1.1.2.8.02.9.0.0000	TAXAS PELA PRESTAÇÃO DE SERVIÇOS - OUTRAS	1.653.000		
1.1.2.8.02.9.1.0000	TAXAS PELA PRESTAÇÃO DE SERVIÇOS - OUTRAS	1.653.000		
1.1.2.8.02.9.1.0010 (161)	TAXA DE ANTECIPAÇÃO - PRODUIR	1.650.000		
1.1.2.8.02.9.1.0014 (161)	TAXA DE ANTECIPAÇÃO - MICROPRODUIR	3.000		
1.3.0.0.00.0.0.0000	RECEITA PATRIMONIAL		156.000	
1.3.2.0.00.0.0.0000	VALORES MOBILIÁRIOS		156.000	
1.3.2.1.00.0.0.0000	JUROS E CORREÇÕES MONETÁRIAS		156.000	
1.3.2.1.00.1.0.0000	REMUNERAÇÃO DE DEPÓSITOS BANCÁRIOS	156.000		
1.3.2.1.00.1.1.0000	REMUNERAÇÃO DE DEPÓSITOS BANCÁRIOS - PRINCIPAL	156.000		
1.3.2.1.00.1.1.0006 (290)	REMUNERAÇÃO DE DEPÓSITOS DE POUPANÇA - (CONVÊNIO COM A UNIÃO) - PRINCIPAL	1.000		
1.3.2.1.00.1.1.0007 (290)	RENDIMENTOS DE APLICAÇÕES DE CURTO PRAZO EM CONTA CORRENTE - CONVÊNIOS COM A UNIÃO - PRINCIPAL	1.000		
1.3.2.1.00.1.1.0095 (164)	RENDIMENTOS DE APLICAÇÕES DE CURTO PRAZO EM CONTA CORRENTE - RECURSOS DA CONTRIBUIÇÃO PRODUIR	154.000		
1.7.0.0.00.0.0.0000	TRANSFERÊNCIAS CORRENTES		1.237.000	
1.7.1.0.00.0.0.0000	TRANSFERÊNCIAS DA UNIÃO E DE SUAS ENTIDADES		1.237.000	
1.7.1.8.00.0.0.0000	TRANSFERÊNCIAS DA UNIÃO - ESPECÍFICAS DE ESTADOS, DF E MUNICÍPIOS		1.237.000	
1.7.1.8.10.0.0.0000	TRANSFERÊNCIAS DE CONVÊNIOS DA UNIÃO E DE SUAS ENTIDADES	1.237.000		
1.7.1.8.10.9.0.0000	OUTRAS TRANSFERÊNCIAS DE CONVÊNIOS DA UNIÃO	1.237.000		
1.7.1.8.10.9.1.0000	OUTRAS TRANSFERÊNCIAS DE CONVÊNIOS DA UNIÃO - PRINCIPAL	1.237.000		
1.7.1.8.10.9.1.0003 (290)	TRANSFERÊNCIAS DE CONVÊNIOS DA UNIÃO DESTINADOS PARA O SETOR DE TURISMO - PRINCIPAL	1.237.000		
1.9.0.0.00.0.0.0000	OUTRAS RECEITAS CORRENTES		7.986.000	
1.9.9.0.00.0.0.0000	DEMAIS RECEITAS CORRENTES		7.986.000	
1.9.9.0.99.0.0.0000	OUTRAS RECEITAS	7.986.000		
1.9.9.0.99.1.0.0000	OUTRAS RECEITAS - PRIMÁRIAS	7.986.000		
1.9.9.0.99.1.1.0000	OUTRAS RECEITAS - PRIMÁRIAS - PRINCIPAL	7.986.000		
1.9.9.0.99.1.1.0008 (290)	RECEITA DE INCREMENTO FINANCEIRO ENTRE O BLOQUEIO E DESBLOQUEIO JUDICIAL - PRINCIPAL	9.000		
1.9.9.0.99.1.1.0076 (164)	CONTRIBUIÇÃO CULT/ESP/TUR/OVG - PRODUIR - LEI 20.695/19	7.977.000		
2.0.0.0.00.0.0.0000	RECEITAS DE CAPITAL		4.051.000	
2.4.0.0.00.0.0.0000	TRANSFERÊNCIAS DE CAPITAL		4.051.000	
2.4.1.0.00.0.0.0000	TRANSFERÊNCIAS DA UNIÃO E DE SUAS ENTIDADES		4.051.000	
2.4.1.8.00.0.0.0000	TRANSFERÊNCIAS DA UNIÃO - ESPECÍFICAS DE ESTADOS, DF E MUNICÍPIOS		4.051.000	
2.4.1.8.10.0.0.0000	TRANSFERÊNCIA DE CONVÊNIOS DA UNIÃO E DE SUAS ENTIDADES	4.051.000		



4.051.000




DEMONSTRATIVO DA RECEITA

R\$ 1,00

3361 - GOIÁS TURISMO - AGÊNCIA ESTADUAL DE TURISMO

CÓDIGO	ESPECIFICAÇÃO	ALÍNEA / SUBALÍNEA	ORIGEM/ESPÉCIE/RUBRICA	CATEGORIA ECONÔMICA
2.4.1.8.10.9.0.0000	OUTRAS TRANSFERÊNCIAS DE CONVÊNIO DA UNIÃO	4.051.000		
2.4.1.8.10.9.1.0000	OUTRAS TRANSFERÊNCIAS DE CONVÊNIO DA UNIÃO - PRINCIPAL	4.051.000		
2.4.1.8.10.9.1.0002 (290)	TRANSFERÊNCIAS DE CONVÊNIO DA UNIÃO DESTINADOS PARA O SETOR DE TURISMO - PRINCIPAL	4.051.000		
1.0.0.0.00.0.0.9000	DEDUÇÃO - RECEITAS CORRENTES			-2.393.000
1.9.0.0.00.0.0.9000	DEDUÇÃO - OUTRAS RECEITAS CORRENTES		-2.393.000	
1.9.9.0.00.0.0.9000	DEDUÇÃO - DEMAIS RECEITAS CORRENTES		-2.393.000	
1.9.9.0.99.0.0.9000	DEDUÇÃO - OUTRAS RECEITAS	-2.393.000		
1.9.9.0.99.1.0.9000	DEDUÇÃO - OUTRAS RECEITAS - PRIMÁRIAS	-2.393.000		
1.9.9.0.99.1.1.9000	DEDUÇÃO - OUTRAS RECEITAS - PRIMÁRIAS - PRINCIPAL	-2.393.000		
1.9.9.0.99.1.1.9076 (164)	DEDUÇÃO - CONTRIBUIÇÃO CULT/ESP/TUR/OVG - PRODUIR - LEI 20.695/19	-2.393.000		
TOTAL DA RECEITA				12.690.000

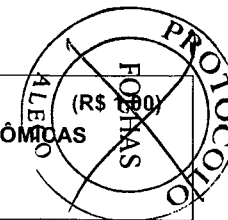


ADMINISTRAÇÃO INDIRETA


DEMONSTRATIVO DAS DESPESAS POR FONTES DE RECURSOS, CONFORME OS PROJETOS, ATIVIDADES E OPERAÇÕES ESPECIAIS E AS CATEGORIAS ECONÔMICAS

3360 - SECRETARIA DE ESTADO DE INDÚSTRIA, COMÉRCIO E SERVIÇOS - ENTIDADES JURISDICIONADAS

3361 - GOIÁS TURISMO - AGÊNCIA ESTADUAL DE TURISMO



CÓDIGO	ESPECIFICAÇÃO	TOTAL	PROJETOS	ATIVIDADES	OPERAÇÕES ESPECIAIS	RESERVA DE CONTINGÊNCIA	CATEGORIA ECONÔMICA	
							CORRENTE	CAPITAL
156	Recursos Destinados ao PROTEGE	1.000.000		1.000.000				1.000.000
161	Taxas por Serviços Públicos	1.653.000		1.653.000			1.653.000	
164	Contribuição Produzir	8.799.000		8.799.000			8.379.000	420.000
100	RECEITAS ORDINARIAS	17.417.000		17.370.000	47.000		17.197.000	220.000
290	CONVENIOS, AJUSTES E ACORDOS COM ORGAOS FEDERAIS	5.299.000		5.299.000			1.248.000	4.051.000
	TOTAL	34.168.000		34.121.000	47.000		28.477.000	5.691.000





DEMONSTRATIVO DA RECEITA

R\$ 1,00

3362 - JUNTA COMERCIAL DO ESTADO DE GOIÁS - JUCEG

CÓDIGO	ESPECIFICAÇÃO	ALÍNEA / SUBALÍNEA	ORIGEM/ESPÉCIE/RUBRICA	CATEGORIA ECONÔMICA
1.0.0.0.00.0.0.0000	RECEITAS CORRENTES			35.857.000
1.1.0.0.00.0.0.0000	IMPOSTOS, TAXAS E CONTRIBUIÇÕES DE MELHORIA		35.857.000	
1.1.2.0.00.0.0.0000	TAXAS		35.857.000	
1.1.2.8.00.0.0.0000	TAXAS ESPECÍFICAS DE ESTADOS, DF E MUNICÍPIOS		35.857.000	
1.1.2.8.02.0.0.0000	TAXAS PELA PRESTAÇÃO DE SERVIÇOS	35.857.000		
1.1.2.8.02.9.0.0000	TAXAS PELA PRESTAÇÃO DE SERVIÇOS - OUTRAS	35.857.000		
1.1.2.8.02.9.1.0000	TAXAS PELA PRESTAÇÃO DE SERVIÇOS - OUTRAS	35.856.000		
1.1.2.8.02.9.1.0001 (161)	TAXAS PELA PRESTAÇÃO DE SERVIÇOS	27.425.000		
1.1.2.8.02.9.1.0002 (161)	TAXA DE EXPEDIÇÃO DE DOCUMENTOS	8.431.000		
1.1.2.8.02.9.5.0000	TAXAS PELA PRESTAÇÃO DE SERVIÇOS - OUTRAS - MULTAS	1.000		
1.1.2.8.02.9.5.0001 (161)	TAXA PELA PRESTAÇÃO DE SERVIÇOS - MULTA DE MORA	1.000		
1.0.0.0.00.0.0.9000	DEDUÇÃO - RECEITAS CORRENTES			-10.759.000
1.1.0.0.00.0.0.9000	DEDUÇÃO - IMPOSTOS, TAXAS E CONTRIBUIÇÕES DE MELHORIA		-10.759.000	
1.1.2.0.00.0.0.9000	DEDUÇÃO - TAXAS		-10.759.000	
1.1.2.8.00.0.0.9000	DEDUÇÃO - TAXAS ESPECIFICAS DE ESTADOS, DF E MUNICÍPIOS		-10.759.000	
1.1.2.8.02.0.0.9000	DEDUÇÃO - TAXAS PELA PRESTAÇÃO DE SERVIÇOS	-10.759.000		
1.1.2.8.02.9.0.9000	DEDUÇÃO - TAXAS PELA PRESTAÇÃO DE SERVIÇOS - OUTRAS	-10.759.000		
1.1.2.8.02.9.1.9000	DEDUÇÃO - TAXAS PELA PRESTAÇÃO DE SERVIÇOS - OUTRAS - PRINCIPAL	-10.757.000		
1.1.2.8.02.9.1.9001 (161)	DEDUÇÃO - TAXAS PELA PRESTAÇÃO DE SERVIÇOS	-8.228.000		
1.1.2.8.02.9.1.9002 (161)	DEDUÇÃO - TAXA DE EXPEDIÇÃO DE DOCUMENTOS	-2.529.000		
1.1.2.8.02.9.5.9000	DEDUÇÃO - TAXAS PELA PRESTAÇÃO DE SERVIÇOS - OUTRAS - MULTAS	-1.000		
1.1.2.8.02.9.5.9001 (161)	DEDUÇÃO - TAXA PELA PRESTAÇÃO DE SERVIÇOS - MULTA DE MORA	-1.000		
1.1.2.8.02.9.6.9000	DEDUÇÃO - TAXAS PELA PRESTAÇÃO DE SERVIÇOS - OUTRAS - JUROS	-1.000		
1.1.2.8.02.9.6.9001 (161)	DEDUÇÃO - TAXA PELA PRESTAÇÃO DE SERVIÇOS - JUROS DE MORA	-1.000		
TOTAL DA RECEITA				25.098.000



ADMINISTRAÇÃO INDIRETA


(R\$ 1,00)

DEMONSTRATIVO DAS DESPESAS POR FONTES DE RECURSOS, CONFORME OS PROJETOS, ATIVIDADES E OPERAÇÕES ESPECIAIS E AS CATEGORIAS ECONÔMICAS

3360 - SECRETARIA DE ESTADO DE INDÚSTRIA, COMÉRCIO E SERVIÇOS - ENTIDADES JURISDICIONADAS

3362 - JUNTA COMERCIAL DO ESTADO DE GOIÁS - JUCEG

CÓDIGO	ESPECIFICAÇÃO	TOTAL	PROJETOS	ATIVIDADES	OPERAÇÕES ESPECIAIS	RESERVA DE CONTINGÊNCIA	CATEGORIA ECONÔMICA	
							CORRENTE	CAPITAL
161	Taxas por Serviços Públicos	25.098.000		18.627.000	6.471.000	6.471.000	18.127.000	500.000
	TOTAL	25.098.000		18.627.000	6.471.000	6.471.000	18.127.000	500.000



Economia
Secretaria de
Estado de
Economia



PROPOSTA ORÇAMENTÁRIA

2022

Orçamentos dos Fundos
Especiais do Poder
Executivo

PROTÓCOLO
930
FOLHAS

CIVIL
GECAT

Economia
Secretaria de
Estado de
Economia



PROPOSTA ORÇAMENTÁRIA

2022

Detalhamento da Receita e
da Despesa dos Fundos
Especiais do Poder
Executivo

PROTÓCOLO
251



CIVIL
GECAT

216

DEMONSTRATIVO DA RECEITA - FUNDOS ESPECIAIS DO EXECUTIVO

R\$ 1,00


CÓDIGO	ESPECIFICAÇÃO	ALÍNEA / SUBALÍNEA	ORIGEM/ESPÉCIE/RUBRICA	CATEGORIA ECONÔMICA
1.0.0.0.0.0.0.0000	RECEITAS CORRENTES			5.742.155.000
1.1.0.0.0.0.0.0000	IMPOSTOS, TAXAS E CONTRIBUIÇÕES DE MELHORIA		2.522.376.000	
1.1.1.0.0.0.0.0000	IMPOSTOS		1.680.061.000	
1.1.1.8.00.0.0.0000	IMPOSTOS ESPECÍFICOS DE ESTADOS, DF E MUNICÍPIOS		1.680.061.000	
1.1.1.8.02.0.0.0000	IMPOSTOS SOBRE A PRODUÇÃO, CIRCULAÇÃO DE MERCADORIAS E SERVIÇOS	1.680.061.000		
1.1.1.8.02.2.0.0000	ADICIONAL ICMS - FUNDO ESTADUAL DE COMBATE À POBREZA	1.680.061.000		
1.1.1.8.02.2.1.0000	ADICIONAL ICMS - FUNDO ESTADUAL DE COMBATE À POBREZA - PRINCIPAL	1.678.399.000		
1.1.1.8.02.2.1.0005	ADICIONAL ICMS - FUNDO ESTADUAL DE COMBATE À POBREZA	1.678.078.000		
1.1.1.8.02.2.1.0006	ATUALIZAÇÃO MONETÁRIA ADICIONAL ICMS FUNDO ESTADUAL DE COMBATE À POBREZA - PRINCIPAL	321.000		
1.1.1.8.02.2.5.0000	ADICIONAL ICMS - FUNDO ESTADUAL DE COMBATE À POBREZA - MULTAS	1.344.000		
1.1.1.8.02.2.5.0001	ADICIONAL ICMS - FUNDO ESTADUAL DE COMBATE À POBREZA - MULTAS	1.344.000		
1.1.1.8.02.2.6.0000	ADICIONAL ICMS - FUNDO ESTADUAL DE COMBATE À POBREZA - JUROS DE MORA	318.000		
1.1.1.8.02.2.6.0001	ADICIONAL ICMS - FUNDO ESTADUAL DE COMBATE À POBREZA - JUROS DE MORA	318.000		
1.1.2.0.00.0.0.0000	TAXAS		842.315.000	
1.1.2.1.00.0.0.0000	TAXAS PELO EXERCÍCIO DO PODER DE POLÍCIA		18.084.000	
1.1.2.1.04.0.0.0000	TAXA DE CONTROLE E FISCALIZAÇÃO AMBIENTAL	17.764.000		
1.1.2.1.04.1.0.0000	TAXA DE CONTROLE E FISCALIZAÇÃO AMBIENTAL	17.764.000		
1.1.2.1.04.1.1.0000	TAXA DE CONTROLE E FISCALIZAÇÃO AMBIENTAL - PRINCIPAL	15.720.000		
1.1.2.1.04.1.1.0010	TAXA DE CONTROLE E FISCALIZAÇÃO AMBIENTAL	13.000.000		
1.1.2.1.04.1.1.0016	TAXA DE LICENCIAMENTO AMBIENTAL ESTADUAL - TLA ATOS ADMINISTRATIVOS E ATOS AUTORIZATIVOS	342.000		
1.1.2.1.04.1.1.0018	TAXA DE LICENCIAMENTO AMBIENTAL ESTADUAL - TLA LICENÇAS AMBIENTAIS	1.034.000		
1.1.2.1.04.1.1.0020	TAXA DE OUTORGA DE USO DE RECURSOS HÍDRICOS - TORH	1.331.000		
1.1.2.1.04.1.1.0022	TAXA DE RENOVAÇÃO E RETIFICAÇÃO DE OUTORGA	13.000		
1.1.2.1.04.1.3.0000	TAXA DE CONTROLE E FISCALIZAÇÃO AMBIENTAL - DÍVIDA ATIVA	1.628.000		
1.1.2.1.04.1.3.0005	TAXA DE CONTROLE E FISCALIZAÇÃO AMBIENTAL - DÍVIDA ATIVA	1.525.000		
1.1.2.1.04.1.3.0006	TAXA DE CONTROLE E FISCALIZAÇÃO AMBIENTAL - ATUALIZAÇÃO MONETÁRIA DA DÍVIDA ATIVA	103.000		
1.1.2.1.04.1.5.0000	TAXA DE CONTROLE E FISCALIZAÇÃO AMBIENTAL - MULTAS	152.000		
1.1.2.1.04.1.5.0005	TAXA DE CONTROLE E FISCALIZAÇÃO AMBIENTAL - MULTA DE MORA	152.000		
1.1.2.1.04.1.6.0000	TAXA DE CONTROLE E FISCALIZAÇÃO AMBIENTAL - JUROS	233.000		
1.1.2.1.04.1.6.0005	TAXA DE CONTROLE E FISCALIZAÇÃO AMBIENTAL - JUROS DE MORA	233.000		
1.1.2.1.04.1.8.0000	TAXA DE CONTROLE E FISCALIZAÇÃO AMBIENTAL - DÍVIDA ATIVA - JUROS	31.000		
1.1.2.1.04.1.8.0003	TAXA DE CONTROLE E FISCALIZAÇÃO AMBIENTAL - DÍVIDA ATIVA - JUROS DE MORA	31.000		
1.1.2.1.05.0.0.0000	TAXA DE CONTROLE E FISCALIZAÇÃO DA PESCA E	320.000		



DEMONSTRATIVO DA RECEITA - FUNDOS ESPECIAIS DO EXECUTIVO




CÓDIGO	ESPECIFICAÇÃO	ALÍNEA / SUBALÍNEA	ORIGEM/ESPÉCIE/RUBRICA	CATEGORIA ECONÔMICA
1.1.2.1.05.1.0.0000	AQUICULTURA TAXA DE CONTROLE E FISCALIZAÇÃO DA PESCA E AQUICULTURA	320.000		
1.1.2.1.05.1.1.0000	TAXA DE CONTROLE E FISCALIZAÇÃO DA PESCA E AQUICULTURA - PRINCIPAL	320.000		
1.1.2.1.05.1.1.0001	TAXA DE LICENCIAMENTO DE PESCA	320.000		
1.1.2.8.00.0.0.0000	TAXAS ESPECÍFICAS DE ESTADOS, DF E MUNICÍPIOS		824.231.000	
1.1.2.8.01.0.0.0000	TAXAS DE INSPEÇÃO, CONTROLE E FISCALIZAÇÃO	2.556.000		
1.1.2.8.01.9.0.0000	TAXAS DE INSPEÇÃO, CONTROLE E FISCALIZAÇÃO - OUTRAS	2.556.000		
1.1.2.8.01.9.1.0000	TAXAS DE INSPEÇÃO, CONTROLE E FISCALIZAÇÃO - OUTRAS - PRINCIPAL	2.502.000		
1.1.2.8.01.9.1.0011	TAXA DE INSPEÇÃO E FISCALIZAÇÃO	2.502.000		
1.1.2.8.01.9.5.0000	TAXAS DE INSPEÇÃO, CONTROLE E FISCALIZAÇÃO - OUTRAS - MULTAS	31.000		
1.1.2.8.01.9.5.0002	TAXAS DE INSPEÇÃO, CONTROLE E FISCALIZAÇÃO - MULTA DE MORA	31.000		
1.1.2.8.01.9.6.0000	TAXAS DE INSPEÇÃO, CONTROLE E FISCALIZAÇÃO - OUTRAS - JUROS	23.000		
1.1.2.8.01.9.6.0003	TAXAS DE INSPEÇÃO, CONTROLE E FISCALIZAÇÃO - JUROS DE MORA	23.000		
1.1.2.8.02.0.0.0000	TAXAS PELA PRESTAÇÃO DE SERVIÇOS	821.675.000		
1.1.2.8.02.2.0.0000	TAXAS EXTRAJUDICIAIS	160.000.000		
1.1.2.8.02.2.1.0000	TAXAS EXTRAJUDICIAIS - PRINCIPAL	160.000.000		
1.1.2.8.02.2.1.0001	EMOLUMENTOS E CUSTAS EXTRAJUDICIAIS	160.000.000		
1.1.2.8.02.9.0.0000	TAXAS PELA PRESTAÇÃO DE SERVIÇOS - OUTRAS	661.675.000		
1.1.2.8.02.9.1.0000	TAXAS PELA PRESTAÇÃO DE SERVIÇOS - OUTRAS	659.301.000		
1.1.2.8.02.9.1.0001	TAXAS PELA PRESTAÇÃO DE SERVIÇOS	271.770.000		
1.1.2.8.02.9.1.0004	TAXA DE PRORROGAÇÃO DE PRAZO DE BENEFÍCIO	47.000		
1.1.2.8.02.9.1.0005	TAXA DE ADMINISTRAÇÃO - PROGRAMA GOYAZES	4.000		
1.1.2.8.02.9.1.0010	TAXA DE ANTECIPAÇÃO - PRODUIR	201.536.000		
1.1.2.8.02.9.1.0011	TAXA DE ANTECIPAÇÃO - CENTROPRODUIR	2.641.000		
1.1.2.8.02.9.1.0012	TAXA DE ANTECIPAÇÃO - COMEXPRODUIR	31.531.000		
1.1.2.8.02.9.1.0013	TAXA DE ANTECIPAÇÃO - LOGPRODUIR	1.187.000		
1.1.2.8.02.9.1.0014	TAXA DE ANTECIPAÇÃO - MICROPRODUIR	70.000		
1.1.2.8.02.9.1.0017	TAXA DE ANTECIPAÇÃO - PROGREDIR	2.269.000		
1.1.2.8.02.9.1.0018	TAXA DE UTILIZAÇÃO POTENCIAL DO SERVIÇO DE EXTINÇÃO DE INCÊNDIO	29.274.000		
1.1.2.8.02.9.1.0031	ATUALIZAÇÃO MONETÁRIA DA TAXA PELA PRESTAÇÃO DE SERVIÇOS	58.000		
1.1.2.8.02.9.1.0034	BOLSA GARANTIA FOMENTAR	113.389.000		
1.1.2.8.02.9.1.0035	EMOLUMENTOS FOMENTAR	5.382.000		
1.1.2.8.02.9.1.0036	ATUALIZAÇÃO MONETÁRIA BOLSA GARANTIA FOMENTAR	89.000		
1.1.2.8.02.9.1.0037	ATUALIZAÇÃO MONETÁRIA EMOLUMENTOS FOMENTAR	54.000		
1.1.2.8.02.9.5.0000	TAXAS PELA PRESTAÇÃO DE SERVIÇOS - OUTRAS - MULTAS	1.400.000		
1.1.2.8.02.9.5.0001	TAXA PELA PRESTAÇÃO DE SERVIÇOS - MULTA DE MORA	1.344.000		
1.1.2.8.02.9.5.0004	EMOLUMENTOS FOMENTAR - MULTA DE MORA	56.000		
1.1.2.8.02.9.6.0000	TAXAS PELA PRESTAÇÃO DE SERVIÇOS - OUTRAS - JUROS	974.000		
1.1.2.8.02.9.6.0001	TAXA PELA PRESTAÇÃO DE SERVIÇOS - JUROS DE MORA	885.000		



DEMONSTRATIVO DA RECEITA - FUNDOS ESPECIAIS DO EXECUTIVO


R\$ 1,00

CÓDIGO	ESPECIFICAÇÃO	ALÍNEA / SUBALÍNEA	ORIGEM/ESPÉCIE/RUBRICA	CATEGORIA ECONÔMICA
1.1.2.8.02.9.6.0003	BOLSA GARANTIA FOMENTAR - JUROS DE MORA	89.000		
1.2.0.0.00.0.0.0000	CONTRIBUIÇÕES		1.588.846.000	
1.2.1.0.00.0.0.0000	CONTRIBUIÇÕES SOCIAIS		1.588.846.000	
1.2.1.8.00.0.0.0000	CONTRIBUIÇÕES SOCIAIS ESPECÍFICAS DE ESTADOS, DF E MUNICÍPIOS		1.588.846.000	
1.2.1.8.01.0.0.0000	CONTRIBUIÇÃO DO SERVIDOR CIVIL PARA O PLANO DE SEGURIDADE SOCIAL - CPSSS - ESPECÍFICO DE EST/DF/MUN	1.229.486.000		
1.2.1.8.01.1.0.0000	CPSSS DO SERVIDOR CIVIL ATIVO	613.965.000		
1.2.1.8.01.1.1.0000	CPSSS DO SERVIDOR CIVIL ATIVO - PRINCIPAL	613.710.000		
1.2.1.8.01.1.1.0001	CPSSS DO SERVIDOR CIVIL ATIVO	457.446.000		
1.2.1.8.01.1.1.0002	CPSSS DO SERVIDOR CIVIL ATIVO - ASSEMBLÉIA LEGISLATIVA	5.866.000		
1.2.1.8.01.1.1.0003	CPSSS DO SERVIDOR CIVIL ATIVO - TRIBUNAL DE CONTAS DO ESTADO	9.146.000		
1.2.1.8.01.1.1.0004	CPSSS DO SERVIDOR CIVIL ATIVO - TRIBUNAL DE CONTAS DOS MUNICÍPIOS	8.209.000		
1.2.1.8.01.1.1.0005	CPSSS DO SERVIDOR CIVIL ATIVO - TRIBUNAL DE JUSTIÇA	97.521.000		
1.2.1.8.01.1.1.0006	CPSSS DO SERVIDOR CIVIL ATIVO - MINISTÉRIO PÚBLICO	32.363.000		
1.2.1.8.01.1.1.0007	CPSSS DO SERVIDOR CIVIL ATIVO - DEFENSORIA PÚBLICA	3.159.000		
1.2.1.8.01.1.5.0000	CPSSS DO SERVIDOR CIVIL ATIVO - MULTAS	255.000		
1.2.1.8.01.1.5.0001	CPSSS DO SERVIDOR CIVIL ATIVO - MULTAS	255.000		
1.2.1.8.01.2.0.0000	CPSSS DO SERVIDOR CIVIL INATIVO	510.907.000		
1.2.1.8.01.2.1.0000	CPSSS DO SERVIDOR CIVIL INATIVO - PRINCIPAL	510.907.000		
1.2.1.8.01.2.1.0001	CPSSS DO SERVIDOR CIVIL INATIVO	409.972.000		
1.2.1.8.01.2.1.0002	CPSSS DO SERVIDOR CIVIL INATIVO - ASSEMBLÉIA LEGISLATIVA	11.217.000		
1.2.1.8.01.2.1.0003	CPSSS DO SERVIDOR CIVIL INATIVO - TRIBUNAL DE CONTAS DO ESTADO	19.809.000		
1.2.1.8.01.2.1.0004	CPSSS DO SERVIDOR CIVIL INATIVO - TRIBUNAL DE CONTAS DOS MUNICÍPIOS	8.430.000		
1.2.1.8.01.2.1.0005	CPSSS DO SERVIDOR CIVIL INATIVO - TRIBUNAL DE JUSTIÇA	50.776.000		
1.2.1.8.01.2.1.0006	CPSSS DO SERVIDOR CIVIL INATIVO - MINISTÉRIO PÚBLICO	9.558.000		
1.2.1.8.01.2.1.0007	CPSSS DO SERVIDOR CIVIL INATIVO - DEFENSORIA PÚBLICA	1.145.000		
1.2.1.8.01.3.0.0000	CPSSS DO SERVIDOR CIVIL - PENSIONISTAS	94.576.000		
1.2.1.8.01.3.1.0000	CPSSS DO SERVIDOR CIVIL - PENSIONISTAS - PRINCIPAL	94.576.000		
1.2.1.8.01.3.1.0001	CPSSS DO SERVIDOR CIVIL - PENSIONISTAS	73.166.000		
1.2.1.8.01.3.1.0002	CPSSS DO SERVIDOR CIVIL - PENSIONISTAS - ASSEMBLÉIA LEGISLATIVA	1.799.000		
1.2.1.8.01.3.1.0003	CPSSS DO SERVIDOR CIVIL - PENSIONISTAS - TRIBUNAL DE CONTAS DO ESTADO	2.690.000		
1.2.1.8.01.3.1.0004	CPSSS DO SERVIDOR CIVIL - PENSIONISTAS - TRIBUNAL DE CONTAS DOS MUNICÍPIOS	1.275.000		
1.2.1.8.01.3.1.0005	CPSSS DO SERVIDOR CIVIL - PENSIONISTAS - TRIBUNAL DE JUSTIÇA	11.985.000		
1.2.1.8.01.3.1.0006	CPSSS DO SERVIDOR CIVIL - PENSIONISTAS - MINISTÉRIO PÚBLICO	3.636.000		
1.2.1.8.01.3.1.0007	CPSSS DO SERVIDOR CIVIL - PENSIONISTAS - DEFENSORIA PÚBLICA	25.000		
1.2.1.8.01.4.0.0000	CPSSS ORIUNDA DE SENTENÇAS JUDICIAIS - SERVIDOR CIVIL ATIVO	4.717.000		



DEMONSTRATIVO DA RECEITA - FUNDOS ESPECIAIS DO EXECUTIVO



CÓDIGO	ESPECIFICAÇÃO	ALÍNEA / SUBALÍNEA	ORIGEM/ESPÉCIE/RUBRICA	CATEGORIA ECONÔMICA
1.2.1.8.01.4.1.0000	CPSSS ORIUNDA DE SENTENÇAS JUDICIAIS - SERVIDOR CIVIL ATIVO - PRINCIPAL	4.717.000		
1.2.1.8.01.4.1.0001	CPSSS ORIUNDA DE SENTENÇAS JUDICIAIS - SERVIDOR CIVIL ATIVO	4.717.000		
1.2.1.8.01.5.0.0000	CPSSS ORIUNDA DE SENTENÇAS JUDICIAIS - SERVIDOR CIVIL INATIVO	4.813.000		
1.2.1.8.01.5.1.0000	CPSSS ORIUNDA DE SENTENÇAS JUDICIAIS - SERVIDOR CIVIL INATIVO - PRINCIPAL	4.813.000		
1.2.1.8.01.5.1.0001	CPSSS ORIUNDA DE SENTENÇAS JUDICIAIS - SERVIDOR CIVIL INATIVO	4.813.000		
1.2.1.8.01.6.0.0000	CPSSS ORIUNDA DE SENTENÇAS JUDICIAIS - SERVIDOR CIVIL - PENSIONISTAS	508.000		
1.2.1.8.01.6.1.0000	CPSSS ORIUNDA DE SENTENÇAS JUDICIAIS - SERVIDOR CIVIL - PENSIONISTAS - PRINCIPAL	508.000		
1.2.1.8.01.6.1.0001	CPSSS ORIUNDA DE SENTENÇAS JUDICIAIS - SERVIDOR CIVIL - PENSIONISTAS	508.000		
1.2.1.8.03.0.0.0000	CPSSS PATRONAL - SERVIDOR CIVIL - ESPECÍFICO DE EST/DF/MUN	4.953.000		
1.2.1.8.03.1.0.0000	CPSSS PATRONAL - SERVIDOR CIVIL ATIVO	4.953.000		
1.2.1.8.03.1.1.0000	CPSSS PATRONAL - SERVIDOR CIVIL ATIVO - PRINCIPAL	4.506.000		
1.2.1.8.03.1.1.0001	CPSSS PATRONAL SERVIDOR CIVIL ATIVO	4.506.000		
1.2.1.8.03.1.5.0000	CPSSS PATRONAL SERVIDOR CIVIL ATIVO - MULTAS	447.000		
1.2.1.8.03.1.5.0001	CPSSS PATRONAL SERVIDOR CIVIL ATIVO - MULTAS	447.000		
1.2.1.8.05.0.0.0000	CONTRIBUIÇÃO DOS MILITARES E PENSIONISTAS PARA PREVIDÊNCIA MILITAR DE ESTADOS E DF	354.407.000		
1.2.1.8.05.1.0.0000	CONTRIBUIÇÃO DO MILITAR ATIVO	158.249.000		
1.2.1.8.05.1.1.0000	CONTRIBUIÇÃO DO MILITAR ATIVO - PRINCIPAL	158.249.000		
1.2.1.8.05.1.1.0001	CONTRIBUIÇÃO DO MILITAR ATIVO	155.596.000		
1.2.1.8.05.1.1.0002	CONTRIBUIÇÃO DO SERVIDOR ATIVO MILITAR, ORIUNDA DO PAGAMENTO DE SENTENÇAS JUDICIAIS - PRINCIPAL	2.653.000		
1.2.1.8.05.2.0.0000	CONTRIBUIÇÃO DO MILITAR INATIVO	165.901.000		
1.2.1.8.05.2.1.0000	CONTRIBUIÇÃO DO MILITAR INATIVO - PRINCIPAL	165.901.000		
1.2.1.8.05.2.1.0001	CONTRIBUIÇÃO DO MILITAR INATIVO	155.146.000		
1.2.1.8.05.2.1.0002	CONTRIBUIÇÃO DO SERVIDOR INATIVO MILITAR AO RPPS, ORIUNDA DO PAGAMENTO DE SENTENÇAS JUDICIAIS - PRINCIPAL	10.755.000		
1.2.1.8.05.3.0.0000	CONTRIBUIÇÃO DOS PENSIONISTAS MILITARES	30.257.000		
1.2.1.8.05.3.1.0000	CONTRIBUIÇÃO DOS PENSIONISTAS MILITARES - PRINCIPAL	30.257.000		
1.2.1.8.05.3.1.0001	CONTRIBUIÇÃO DOS PENSIONISTAS MILITARES	28.741.000		
1.2.1.8.05.3.1.0002	CONTRIBUIÇÃO DO PENSIONISTA MILITAR, ORIUNDA DO PAGAMENTO DE SENTENÇAS JUDICIAIS - PRINCIPAL	1.516.000		
1.3.0.0.00.0.0.0000	RECEITA PATRIMONIAL		34.711.000	
1.3.1.0.00.0.0.0000	EXPLORAÇÃO DO PATRIMÔNIO IMOBILIÁRIO DO ESTADO		1.514.000	
1.3.1.0.01.0.0.0000	ALUGUÉIS, ARRENDAMENTOS, FOROS, LAUDÉMIOS, TARIFAS DE OCUPAÇÃO	401.000		
1.3.1.0.01.1.0.0000	ALUGUÉIS E ARRENDAMENTOS	401.000		
1.3.1.0.01.1.1.0000	ALUGUÉIS E ARRENDAMENTOS - PRINCIPAL	400.000		
1.3.1.0.01.1.1.0007	ALUGUÉIS E ARRENDAMENTOS BENS IMÓVEIS	400.000		
1.3.1.0.01.1.5.0000	ALUGUÉIS E ARRENDAMENTOS - MULTAS	1.000		



DEMONSTRATIVO DA RECEITA - FUNDOS ESPECIAIS DO EXECUTIVO



R\$ 1,00

CÓDIGO	ESPECIFICAÇÃO	ALÍNEA / SUBALÍNEA	ORIGEM/ESPÉCIE/RUBRICA	CATEGORIA ECONÔMICA
1.3.1.0.01.1.5.0002	ALUGUÉIS E ARRENDAMENTOS - MULTA DE MORA	1.000		
1.3.1.0.02.0.0.0000	CONCESSÃO, PERMISSÃO, AUTORIZAÇÃO OU CESSÃO DO DIREITO DE USO DE BENS IMÓVEIS PÚBLICOS	1.113.000		
1.3.1.0.02.1.0.0000	CONCESSÃO, PERMISSÃO, AUTORIZAÇÃO OU CESSÃO DO DIREITO DE USO DE BENS IMÓVEIS PÚBLICOS	1.113.000		
1.3.1.0.02.1.1.0000	CONCESSÃO, PERMISSÃO, AUTORIZAÇÃO OU CESSÃO DO DIREITO DE USO DE BENS IMÓVEIS PÚBLICOS - PRINCIPAL	1.113.000		
1.3.1.0.02.1.1.0021	LICENÇA DE USO E OCUPAÇÃO DO SOLO NAS FAIXAS DE DOMÍNIO E LINDEIRAS	1.113.000		
1.3.2.0.00.0.0.0000	VALORES MOBILIÁRIOS		33.197.000	
1.3.2.1.00.0.0.0000	JUROS E CORREÇÕES MONETÁRIAS		33.197.000	
1.3.2.1.00.1.0.0000	REMUNERAÇÃO DE DEPÓSITOS BANCÁRIOS	33.130.000		
1.3.2.1.00.1.1.0000	REMUNERAÇÃO DE DEPÓSITOS BANCÁRIOS - PRINCIPAL	33.130.000		
1.3.2.1.00.1.1.0006	REMUNERAÇÃO DE DEPÓSITOS DE POUPANÇA - (CONVÊNIO COM A UNIÃO) - PRINCIPAL	29.000		
1.3.2.1.00.1.1.0024	REMUNERAÇÃO DEP. BANCÁRIOS DE REC. NÃO VINC. - OUTRAS TRANSFERÊNCIAS UNIÃO (TRANSF. CAPITAL) - PRINCIPAL	312.000		
1.3.2.1.00.1.1.0040	REMUNERAÇÃO DE DEPÓSITOS BANCÁRIOS DE RECURSOS NÃO VINCULADOS -TRANSFERÊNCIAS CORRENTES (UNIÃO) - SAÚDE	581.000		
1.3.2.1.00.1.1.0041	REMUNERAÇÃO DE DEPÓSITOS BANCÁRIOS DE RECURSOS NÃO VINCULADOS - TRANSFERÊNCIAS DE CAPITAL - SAÚDE	144.000		
1.3.2.1.00.1.1.0043	RENDIMENTO APLICAÇÃO CURTO PRAZO EM CONTA CORRENTE - PROTEGE	10.706.000		
1.3.2.1.00.1.1.0045	RENDIMENTO DE DEPÓSITOS DE POUPANÇA -TRANSFERÊNCIAS CORRENTES (UNIÃO) - SAÚDE	175.000		
1.3.2.1.00.1.1.0047	REMUNERAÇÃO DE DEPÓSITOS BANCÁRIOS OUTRAS TRANSFERÊNCIAS CORRENTES DA UNIÃO - ASSISTÊNCIA SOCIAL	46.000		
1.3.2.1.00.1.1.0050	REMUNERAÇÃO DE DEPÓSITOS DE POUPANÇA - CONVÊNIO COM A UNIÃO - SAÚDE	345.000		
1.3.2.1.00.1.1.0065	RENDIMENTO APLICAÇÃO CURTO PRAZO EM CONTA CORRENTE - FUNDOS ESPECIAIS	1.445.000		
1.3.2.1.00.1.1.0071	RENDIMENTOS DE APLICAÇÃO DE CURTO PRAZO EM CONTA CORRENTE - RECURSOS VINCULADOS AO TRÂNSITO	6.502.000		
1.3.2.1.00.1.1.0078	RENDIMENTOS DE APLICAÇÕES DE CURTO PRAZO EM CONTA CORRENTE - RECURSOS PROTEGE ADICIONAL DE 2% ICMS	7.713.000		
1.3.2.1.00.1.1.0084	RENDIMENTOS DE APLICAÇÕES DE CURTO PRAZO EM CONTA CORRENTE - RECURSOS DE TAXAS PELA PRESTAÇÃO DE SERVIÇOS	667.000		
1.3.2.1.00.1.1.0085	RENDIMENTOS DE APLICAÇÕES DE CURTO PRAZO EM CONTA CORRENTE - RECURSOS DE TAXAS PELO EXERCÍCIO DO PODER DE POLÍCIA	3.000.000		
1.3.2.1.00.1.1.0087	RENDIMENTOS DE APLICAÇÕES DE CURTO PRAZO EM CONTA CORRENTE - RECURSOS DE EMOLUMENTOS E CUSTAS EXTRA JUDICIAIS	1.402.000		
1.3.2.1.00.1.1.0088	RENDIMENTOS DE APLICAÇÕES DE CURTO PRAZO EM CONTA CORRENTE - RECURSOS DE CONCESSÕES, PERMISSÕES E DELEGAÇÕES	50.000		
1.3.2.1.00.1.1.0089	RENDIMENTOS DE APLICAÇÕES DE CURTO PRAZO EM CONTA CORRENTE - RECURSOS VINCULADOS A AÇÕES E PROGRAMAS	5.000		



DEMONSTRATIVO DA RECEITA - FUNDOS ESPECIAIS DO EXECUTIVO



CÓDIGO	ESPECIFICAÇÃO	ALÍNEA / SUBALÍNEA	ORIGEM/ESPÉCIE/RUBRICA	CATEGORIA ECONÔMICA
1.3.2.1.00.1.1.0090	ESPECÍFICOS RENDIMENTOS DE APLICAÇÕES DE CURTO PRAZO EM CONTA CORRENTE- RECURSOS DE ENCARGOS LEGAIS E HONORÁRIOS ADVOCATÍCIOS	8.000		
1.3.2.1.00.4.0.0000	REMUNERAÇÃO DOS RECURSOS DO REGIME PRÓPRIO DE PREVIDÊNCIA SOCIAL - RPPS	67.000		
1.3.2.1.00.4.1.0000	REMUNERAÇÃO DOS RECURSOS DO REGIME PRÓPRIO DE PREVIDÊNCIA SOCIAL - RPPS - PRINCIPAL	67.000		
1.3.2.1.00.4.1.0001	REMUNERAÇÃO DOS RECURSOS DO REGIME PRÓPRIO DE PREVIDÊNCIA SOCIAL - RPPS	67.000		
1.6.0.0.00.0.0.0000	RECEITA DE SERVIÇOS		56.140.000	
1.6.1.0.00.0.0.0000	SERVIÇOS ADMINISTRATIVOS E COMERCIAIS GERAIS		1.000	
1.6.1.0.01.0.0.0000	SERVIÇOS ADMINISTRATIVOS E COMERCIAIS GERAIS	1.000		
1.6.1.0.01.1.0.0000	SERVIÇOS ADMINISTRATIVOS E COMERCIAIS GERAIS - PRINCIPAL	1.000		
1.6.1.0.01.1.1.0040	SERVIÇOS DE FOTOCÓPIAS OU CÓPIAS HELIOGRÁFICAS	1.000		
1.6.4.0.00.0.0.0000	SERVIÇOS E ATIVIDADES FINANCEIRAS		56.139.000	
1.6.4.0.01.0.0.0000	RETORNO DE OPERAÇÕES, JUROS E ENCARGOS FINANCEIROS	56.139.000		
1.6.4.0.01.1.0.0000	RETORNO DE OPERAÇÕES, JUROS E ENCARGOS FINANCEIROS - PRINCIPAL	56.119.000		
1.6.4.0.01.1.1.0003	RETORNO DE OPERAÇÕES, JUROS E ENCARGOS FINANCEIROS	56.115.000		
1.6.4.0.01.1.1.0004	ATUALIZAÇÃO MONETÁRIA DE RETORNO DE OPERAÇÕES, JUROS E ENCARGOS FINANCEIROS	4.000		
1.6.4.0.01.1.5.0000	RETORNO DE OPERAÇÕES, JUROS E ENCARGOS FINANCEIROS - MULTAS	13.000		
1.6.4.0.01.1.5.0002	RETORNO DE OPERAÇÕES, JUROS E ENCARGOS FINANCEIROS - MULTA DE MORA	13.000		
1.6.4.0.01.1.6.0000	RETORNO DE OPERAÇÕES, JUROS E ENCARGOS FINANCEIROS - JUROS	7.000		
1.6.4.0.01.1.6.0002	RETORNO DE OPERAÇÕES, JUROS E ENCARGOS FINANCEIROS - JUROS DE MORA	7.000		
1.7.0.0.00.0.0.0000	TRANSFERÊNCIAS CORRENTES		334.471.000	
1.7.1.0.00.0.0.0000	TRANSFERÊNCIAS DA UNIÃO E DE SUAS ENTIDADES		333.606.000	
1.7.1.8.00.0.0.0000	TRANSFERÊNCIAS DA UNIÃO - ESPECÍFICAS DE ESTADOS, DF E MUNICÍPIOS		333.606.000	
1.7.1.8.03.0.0.0000	TRANSFERÊNCIA DE RECURSOS DO SISTEMA ÚNICO DE SAÚDE - SUS - REPASSES FUNDO A FUNDO	324.897.000		
1.7.1.8.03.1.0.0000	TRANSFERÊNCIA DE RECURSOS DO SISTEMA ÚNICO DE SAÚDE - SUS - REPASSES FUNDO A FUNDO	507.000		
1.7.1.8.03.1.1.0000	TRANSFERÊNCIA DE RECURSOS DO SISTEMA ÚNICO DE SAÚDE - SUS - REPASSES FUNDO A FUNDO - PRINCIPAL	507.000		
1.7.1.8.03.1.1.0007	TRANSFERÊNCIA DE RECURSOS DO SUS - ATENÇÃO BÁSICA	507.000		
1.7.1.8.03.2.0.0000	TRANSFERÊNCIA DE RECURSOS DO SUS - ATENÇÃO DE MÉDIA E ALTA COMPLEXIDADE AMBULATORIAL E HOSPITALAR	233.534.000		
1.7.1.8.03.2.1.0000	TRANSFERÊNCIA DE RECURSOS DO SUS - ATENÇÃO DE MÉDIA E ALTA COMPLEXIDADE AMBULATORIAL E HOSPITALAR - PRINCIPAL	233.534.000		
1.7.1.8.03.2.1.0001	TRANSFERÊNCIA DE RECURSOS DO SUS - ATENÇÃO DE MÉDIA	233.534.000		



DEMONSTRATIVO DA RECEITA - FUNDOS ESPECIAIS DO EXECUTIVO


R\$ 1,00

CÓDIGO	ESPECIFICAÇÃO	ALÍNEA / SUBALÍNEA	ORIGEM/ESPÉCIE/RUBRICA	CATEGORIA ECONÔMICA
1.7.1.8.03.3.0.0000	E ALTA COMPLEXIDADE AMBULATORIAL E HOSPITALAR TRANSFERÊNCIA DE RECURSOS DO SUS - VIGILÂNCIA EM SAÚDE	17.258.000		
1.7.1.8.03.3.1.0000	TRANSFERÊNCIA DE RECURSOS DO SUS - VIGILÂNCIA EM SAÚDE - PRINCIPAL	17.258.000		
1.7.1.8.03.3.1.0001	TRANSFERÊNCIA DE RECURSOS DO SUS - VIGILÂNCIA EM SAÚDE	17.258.000		
1.7.1.8.03.4.0.0000	TRANSFERÊNCIA DE RECURSOS DO SUS - ASSISTÊNCIA FARMACÊUTICA	22.551.000		
1.7.1.8.03.4.1.0000	TRANSFERÊNCIA DE RECURSOS DO SUS - ASSISTÊNCIA FARMACÊUTICA - PRINCIPAL	22.551.000		
1.7.1.8.03.4.1.0001	TRANSFERÊNCIA DE RECURSOS DO SUS - ASSISTÊNCIA FARMACÊUTICA	22.551.000		
1.7.1.8.03.5.0.0000	TRANSFERÊNCIA DE RECURSOS DO SUS - GESTÃO DO SUS	1.047.000		
1.7.1.8.03.5.1.0000	TRANSFERÊNCIA DE RECURSOS DO SUS - GESTÃO DO SUS - PRINCIPAL	1.047.000		
1.7.1.8.03.5.1.0001	TRANSFERÊNCIA DE RECURSOS DO SUS - GESTÃO DO SUS	1.047.000		
1.7.1.8.03.9.0.0000	TRANSFERÊNCIA DE RECURSOS DO SUS - OUTROS PROGRAMAS FINANCIADOS POR TRANSFERÊNCIAS FUNDO A FUNDO	50.000.000		
1.7.1.8.03.9.1.0000	TRANSFERÊNCIA DE RECURSOS DO SUS - OUTROS PROGRAMAS FINANCIADOS POR TRANSFERÊNCIAS FUNDO A FUNDO - PRINCIPAL	50.000.000		
1.7.1.8.03.9.1.0002	TRANSFERÊNCIA DE RECURSOS DO SUS PARA AÇÕES DE COMBATE AO CORONAVÍRUS	50.000.000		
1.7.1.8.10.0.0.0000	TRANSFERÊNCIAS DE CONVÊNIO DA UNIÃO E DE SUAS ENTIDADES	644.000		
1.7.1.8.10.1.0.0000	TRANSFERÊNCIAS DE CONVÊNIO DA UNIÃO PARA O SISTEMA ÚNICO DE SAÚDE - SUS	100.000		
1.7.1.8.10.1.1.0000	TRANSFERÊNCIAS DE CONVÊNIO DA UNIÃO PARA O SISTEMA ÚNICO DE SAÚDE - SUS - PRINCIPAL	100.000		
1.7.1.8.10.1.1.0002	TRANSFERÊNCIAS DE CONVÊNIO DA UNIÃO PARA O SISTEMA ÚNICO DE SAÚDE - SUS	100.000		
1.7.1.8.10.9.0.0000	OUTRAS TRANSFERÊNCIAS DE CONVÊNIO DA UNIÃO	544.000		
1.7.1.8.10.9.1.0000	OUTRAS TRANSFERÊNCIAS DE CONVÊNIO DA UNIÃO - PRINCIPAL	544.000		
1.7.1.8.10.9.1.0008	TRANSF. CONV. UNIÃO PARA SEG. PÚBLICA - RECURSOS PARA CUSTEIO DE DESPESAS CORRENTES - PRINCIPAL	544.000		
1.7.1.8.11.0.0.0000	TRANSFERÊNCIAS DE RECURSOS PARA SEGURANÇA PÚBLICA	6.549.000		
1.7.1.8.11.2.0.0000	TRANSFERÊNCIA DE RECURSOS DO FUNDO NACIONAL DE SEGURANÇA PÚBLICA - FNSP - OBRIGATÓRIAS	6.549.000		
1.7.1.8.11.2.1.0000	TRANSFERÊNCIA DE RECURSOS DO FUNDO NACIONAL DE SEGURANÇA PÚBLICA - FNSP - OBRIGATÓRIAS - PRINCIPAL	6.549.000		
1.7.1.8.11.2.1.0001	TRANSFERÊNCIA DE RECURSOS DO FUNDO NACIONAL DE SEGURANÇA PÚBLICA - FNSP - OBRIGATÓRIAS	6.549.000		
1.7.1.8.12.0.0.0000	TRANSFERÊNCIAS DE RECURSOS DO FUNDO NACIONAL DE ASSISTÊNCIA SOCIAL - FNAS	316.000		
1.7.1.8.12.1.0.0000	TRANSFERÊNCIAS DE RECURSOS DO FUNDO NACIONAL DE ASSISTÊNCIA SOCIAL - FNAS	316.000		
1.7.1.8.12.1.1.0000	TRANSFERÊNCIAS DE RECURSOS DO FUNDO NACIONAL DE ASSISTÊNCIA SOCIAL - FNAS - PRINCIPAL	316.000		



DEMONSTRATIVO DA RECEITA - FUNDOS ESPECIAIS DO EXECUTIVO

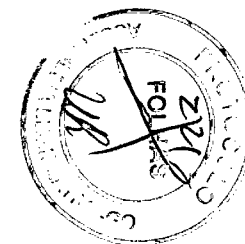

CÓDIGO	ESPECIFICAÇÃO	ALÍNEA / SUBALÍNEA	ORIGEM/ESPÉCIE/RUBRICA	CATEGORIA ECONÔMICA
1.7.1.8.12.1.1.0001	TRANSFERÊNCIAS DE RECURSOS DO FUNDO NACIONAL DE ASSISTÊNCIA SOCIAL - FNAS	316.000		
1.7.1.8.99.0.0.0000	OUTRAS TRANSFERÊNCIAS DA UNIÃO	1.200.000		
1.7.1.8.99.1.0.0000	OUTRAS TRANSFERÊNCIAS DA UNIÃO	1.200.000		
1.7.1.8.99.1.1.0000	OUTRAS TRANSFERÊNCIAS DA UNIÃO - PRINCIPAL	1.200.000		
1.7.1.8.99.1.1.0017	TRANSFERÊNCIA AUXÍLIO FINANCEIRO EM AÇÕES DE ENFRENTAMENTO À COVID-19 - LC Nº 173/2020	10.000		
1.7.1.8.99.1.1.0018	TRANSFERÊNCIA DE RECURSOS DO FUNDO DE AMPARO DO TRABALHADOR	1.190.000		
1.7.4.0.00.0.0.0000	TRANSFERÊNCIAS DE INSTITUIÇÕES PRIVADAS		845.000	
1.7.4.8.00.0.0.0000	TRANSFERÊNCIAS DE INSTITUIÇÕES PRIVADAS - ESPECÍFICAS DE ESTADOS, DF E MUNICÍPIOS		845.000	
1.7.4.8.01.0.0.0000	TRANSFERÊNCIA DE CONVÊNIO DE INSTITUIÇÕES PRIVADAS PARA EST/DF/MUN	795.000		
1.7.4.8.01.9.0.0000	OUTRAS TRANSFERÊNCIAS DE CONVÊNIO DE INSTITUIÇÕES PRIVADAS	795.000		
1.7.4.8.01.9.1.0000	OUTRAS TRANSFERÊNCIAS DE CONVÊNIO DE INSTITUIÇÕES PRIVADAS - PRINCIPAL	795.000		
1.7.4.8.01.9.1.0009	TRANSFERÊNCIAS DE CONVÊNIO DE INSTITUIÇÕES PRIVADAS PARA PROGRAMAS DE GESTÃO E PLANEJAMENTO GOVERNAMENTAL ADMINISTRATIVOS - ASSISTÊNCIA SOCIAL	795.000		
1.7.4.8.10.0.0.0000	TRANSFERÊNCIA DE CONVÊNIO DE INSTITUIÇÕES PRIVADAS	50.000		
1.7.4.8.10.1.0.0000	TRANSFERÊNCIA DE CONVÊNIO DE INSTITUIÇÕES PRIVADAS	50.000		
1.7.4.8.10.1.1.0000	TRANSFERÊNCIA DE CONVÊNIO DE INSTITUIÇÕES PRIVADAS - PRINCIPAL	50.000		
1.7.4.8.10.1.1.0021	DOAÇÕES DE PESSOAS JURÍDICAS	50.000		
1.7.7.0.00.0.0.0000	TRANSFERÊNCIAS DE PESSOAS FÍSICAS		20.000	
1.7.7.0.00.1.0.0000	TRANSFERÊNCIAS DE PESSOAS FÍSICAS	20.000		
1.7.7.0.00.1.1.0000	TRANSFERÊNCIAS DE PESSOAS FÍSICAS - PRINCIPAL	20.000		
1.7.7.0.00.1.1.0004	TRANSFERÊNCIAS DE PESSOAS FÍSICAS A FUNDOS	20.000		
1.9.0.0.00.0.0.0000	OUTRAS RECEITAS CORRENTES		1.205.611.000	
1.9.1.0.00.0.0.0000	MULTAS ADMINISTRATIVAS CONTRATUAIS E JUDICIAIS		94.753.000	
1.9.1.0.01.0.0.0000	MULTAS PREVISTAS EM LEGISLAÇÃO ESPECÍFICA	91.381.000		
1.9.1.0.01.1.0.0000	MULTAS PREVISTAS EM LEGISLAÇÃO ESPECÍFICA	91.381.000		
1.9.1.0.01.1.1.0000	MULTAS PREVISTAS EM LEGISLAÇÃO ESPECÍFICA - PRINCIPAL	83.536.000		
1.9.1.0.01.1.1.0042	MULTAS PREVISTAS NA LEGISLAÇÃO DE TRÂNSITO	74.847.000		
1.9.1.0.01.1.1.0047	MULTAS APLICADAS PELO PROCON (LEI N. 12.207/93)	8.689.000		
1.9.1.0.01.1.3.0000	MULTAS PREVISTAS EM LEGISLAÇÃO ESPECÍFICA - DÍVIDA ATIVA	7.402.000		
1.9.1.0.01.1.3.0024	MULTAS APLICADAS PELO PROCON (LEI N. 12.207/93) - DÍVIDA ATIVA	5.620.000		
1.9.1.0.01.1.3.0025	ATUALIZAÇÃO MONETÁRIA MULTAS APLICADAS PELO PROCON (LEI N. 12.207/93) - DÍVIDA ATIVA	1.782.000		
1.9.1.0.01.1.7.0000	MULTAS PREVISTAS EM LEGISLAÇÃO ESPECÍFICA - DÍVIDA ATIVA - MULTAS	1.000		
1.9.1.0.01.1.7.0016	MULTA DE AÇÃO FISCAL DE MULTAS APLICADAS PELO PROCON (LEI N. 12.207/93) - DÍVIDA ATIVA - MULTA DE MORA	1.000		
1.9.1.0.01.1.8.0000	MULTAS PREVISTAS EM LEGISLAÇÃO ESPECÍFICA - DÍVIDA ATIVA - JUROS	442.000		



DEMONSTRATIVO DA RECEITA - FUNDOS ESPECIAIS DO EXECUTIVO



R\$ 1,00

CÓDIGO	ESPECIFICAÇÃO	ALÍNEA / SUBALÍNEA	ORIGEM/ESPÉCIE/RUBRICA	CATEGORIA ECONÔMICA
1.9.1.0.01.1.8.0020	MULTAS APLICADAS PELO PROCON (LEI N. 12.207/93) - DÍVIDA ATIVA - JUROS DE MORA	442.000		
1.9.1.0.06.0.0.0000	MULTAS POR DANOS AMBIENTAIS	2.886.000		
1.9.1.0.06.1.0.0000	MULTAS ADMINISTRATIVAS POR DANOS AMBIENTAIS	2.886.000		
1.9.1.0.06.1.1.0000	MULTAS ADMINISTRATIVAS POR DANOS AMBIENTAIS - PRINCIPAL	2.882.000		
1.9.1.0.06.1.1.0006	MULTA ADMINISTRATIVA POR INFRAÇÕES AMBIENTAIS	2.300.000		
1.9.1.0.06.1.1.0007	ATUALIZAÇÃO MONETÁRIA DA MULTA ADMINISTRATIVA POR INFRAÇÕES AMBIENTAIS	1.000		
1.9.1.0.06.1.1.0008	MULTA ADMINISTRATIVA POR INFRAÇÕES ÀS NORMAS DE UTILIZAÇÃO DOS RECURSOS HÍDRICOS	580.000		
1.9.1.0.06.1.1.0009	ATUALIZAÇÃO MONETÁRIA DA MULTA ADMINISTRATIVA POR INFRAÇÕES ÀS NORMAS DE UTILIZAÇÃO DOS RECURSOS HÍDRICOS	1.000		
1.9.1.0.06.1.5.0000	MULTAS ADMINISTRATIVAS POR DANOS AMBIENTAIS - MULTAS	2.000		
1.9.1.0.06.1.5.0003	MULTA ADMINISTRATIVA POR INFRAÇÕES AMBIENTAIS - MULTA DE MORA	1.000		
1.9.1.0.06.1.5.0004	MULTA ADMINISTRATIVA POR INFRAÇÕES ÀS NORMAS DE UTILIZAÇÃO DOS RECURSOS HÍDRICOS - MULTA DE MORA	1.000		
1.9.1.0.06.1.6.0000	MULTAS ADMINISTRATIVAS POR DANOS AMBIENTAIS - JUROS	2.000		
1.9.1.0.06.1.6.0003	MULTA ADMINISTRATIVA POR INFRAÇÕES AMBIENTAIS - JUROS DE MORA	1.000		
1.9.1.0.06.1.6.0004	MULTA ADMINISTRATIVA POR INFRAÇÕES ÀS NORMAS DE UTILIZAÇÃO DOS RECURSOS HÍDRICOS - JUROS DE MORA	1.000		
1.9.1.0.08.0.0.0000	MULTAS DECORRENTES DE SENTENÇAS JUDICIAIS	425.000		
1.9.1.0.08.1.0.0000	MULTAS DECORRENTES DE SENTENÇAS JUDICIAIS	425.000		
1.9.1.0.08.1.1.0000	MULTAS DECORRENTES DE SENTENÇAS JUDICIAIS - PRINCIPAL	310.000		
1.9.1.0.08.1.1.0005	MULTA DECORRENTE DE SENTENÇA PENAL CONDENATÓRIA	310.000		
1.9.1.0.08.1.3.0000	MULTAS DECORRENTES DE SENTENÇAS JUDICIAIS - DÍVIDA ATIVA	113.000		
1.9.1.0.08.1.3.0003	MULTA DECORRENTE DE SENTENÇA PENAL CONDENATÓRIA - DÍVIDA ATIVA	75.000		
1.9.1.0.08.1.3.0004	ATUALIZAÇÃO MONETÁRIA MULTA DECORRENTE DE SENTENÇA PENAL CONDENATÓRIA	38.000		
1.9.1.0.08.1.5.0000	MULTAS DECORRENTES DE SENTENÇAS JUDICIAIS - MULTAS	1.000		
1.9.1.0.08.1.5.0002	MULTAS DECORRENTES DE SENTENÇAS JUDICIAIS - MULTA DE MORA	1.000		
1.9.1.0.08.1.6.0000	MULTAS DECORRENTES DE SENTENÇAS JUDICIAIS - JUROS	1.000		
1.9.1.0.08.1.6.0002	MULTAS DECORRENTES DE SENTENÇAS JUDICIAIS - JUROS DE MORA	1.000		
1.9.1.0.09.0.0.0000	MULTAS E JUROS PREVISTOS EM CONTRATOS	61.000		
1.9.1.0.09.1.0.0000	MULTAS E JUROS PREVISTOS EM CONTRATOS	61.000		
1.9.1.0.09.1.1.0000	MULTAS E JUROS PREVISTOS EM CONTRATOS - PRINCIPAL	61.000		
1.9.1.0.09.1.1.0008	MULTAS PREVISTAS EM CONTRATOS - PRINCIPAL	61.000		
1.9.2.0.00.0.0.0000	INDENIZAÇÕES, RESTITUIÇÕES E RESSARCIMENTOS		1.163.000	
1.9.2.1.00.0.0.0000	INDENIZAÇÕES		63.000	
1.9.2.1.01.0.0.0000	INDENIZAÇÕES POR DANOS CAUSADOS AO PATRIMÔNIO PÚBLICO	1.000		
1.9.2.1.01.1.0.0000	INDENIZAÇÕES POR DANOS CAUSADOS AO PATRIMÔNIO PÚBLICO	1.000		



DEMONSTRATIVO DA RECEITA - FUNDOS ESPECIAIS DO EXECUTIVO


CÓDIGO	ESPECIFICAÇÃO	ALÍNEA / SUBALÍNEA	ORIGEM/ESPÉCIE/RUBRICA	CATEGORIA ECONÔMICAS
1.9.2.1.01.1.1.0000	PÚBLICO INDENIZAÇÕES POR DANOS CAUSADOS AO PATRIMÔNIO PÚBLICO - PRINCIPAL	1.000		
1.9.2.1.01.1.1.0013	INDENIZAÇÕES POR DANOS CAUSADOS AO PATRIMÔNIO PÚBLICO	1.000		
1.9.2.1.03.0.0.0000	INDENIZAÇÃO POR SINISTRO	62.000		
1.9.2.1.03.1.0.0000	INDENIZAÇÃO POR SINISTRO	62.000		
1.9.2.1.03.1.1.0000	INDENIZAÇÃO POR SINISTRO - PRINCIPAL	62.000		
1.9.2.1.03.1.1.0005	INDENIZAÇÃO POR SINISTRO	62.000		
1.9.2.2.00.0.0.0000	RESTITUIÇÕES		1.100.000	
1.9.2.2.06.0.0.0000	RESTITUIÇÃO DE DESPESAS DE EXERCÍCIOS ANTERIORES	614.000		
1.9.2.2.06.1.0.0000	RESTITUIÇÃO DE DESPESAS DE EXERCÍCIOS ANTERIORES	614.000		
1.9.2.2.06.1.1.0000	RESTITUIÇÃO DE DESPESAS DE EXERCÍCIOS ANTERIORES - PRINCIPAL	614.000		
1.9.2.2.06.1.1.0035	DEVOLUÇÃO DE REPASSES AOS PROGRAMAS DINHEIRO DIRETO NAS CONTAS DE UNID. EXECUTORAS - PROTEGE	612.000		
1.9.2.2.06.1.1.0048	DEVOLUÇÃO DE REPASSES AOS PROGRAMAS DINHEIRO DIRETO NAS CONTAS DE UNID. EXECUTORAS	1.000		
1.9.2.2.06.1.1.0063	RESTITUIÇÃO DE PAGAMENTOS INDEVIDOS DE EXERCÍCIOS ANTERIORES - TRANSFERÊNCIAS DE CAPITAL	1.000		
1.9.2.2.99.0.0.0000	OUTRAS RESTITUIÇÕES	486.000		
1.9.2.2.99.1.0.0000	OUTRAS RESTITUIÇÕES	486.000		
1.9.2.2.99.1.1.0000	OUTRAS RESTITUIÇÕES - PRINCIPAL	486.000		
1.9.2.2.99.1.1.0021	RESTITUIÇÃO DE PAGAMENTOS INDEVIDOS	217.000		
1.9.2.2.99.1.1.0028	RESTITUIÇÃO DE VALORES GASTOS COM O CONSUMO DE ENERGIA ELÉTRICA	174.000		
1.9.2.2.99.1.1.0029	RESTITUIÇÕES POR DECISÕES JUDICIAIS	19.000		
1.9.2.2.99.1.1.0035	RESTITUIÇÃO DE VALORES GASTOS COM O CONSUMO DE ÁGUA E ESGOTO	76.000		
1.9.9.0.00.0.0.0000	DEMAIS RECEITAS CORRENTES		1.109.695.000	
1.9.9.0.03.0.0.0000	COMPENSAÇÕES FINANCEIRAS ENTRE O REGIME GERAL E OS REGIMES PRÓPRIOS DE PREVIDÊNCIA DOS SERVIDORES	10.752.000		
1.9.9.0.03.1.0.0000	COMPENSAÇÕES FINANCEIRAS ENTRE O REGIME GERAL E OS REGIMES PRÓPRIOS DE PREVIDÊNCIA DOS SERVIDORES	10.752.000		
1.9.9.0.03.1.1.0000	COMPENSAÇÕES FINANCEIRAS ENTRE O REGIME GERAL E OS REGIMES PRÓPRIOS DE PREVIDÊNCIA DOS SERVIDORES - PRINCIPAL	10.752.000		
1.9.9.0.03.1.1.0001	COMPENSAÇÕES FINANCEIRAS ENTRE O REGIME GERAL E OS REGIMES PRÓPRIOS DE PREVIDÊNCIA DOS SERVIDORES - PRINCIPAL	10.752.000		
1.9.9.0.12.0.0.0000	ENCARGOS LEGAIS PELA INSCRIÇÃO EM DÍVIDA ATIVA E RECEITAS DE ÔNUS DE SUCUMBÊNCIA	758.000		
1.9.9.0.12.1.0.0000	ENCARGOS LEGAIS PELA INSCRIÇÃO EM DÍVIDA ATIVA	710.000		
1.9.9.0.12.1.1.0000	ENCARGOS LEGAIS PELA INSCRIÇÃO EM DÍVIDA ATIVA - PRINCIPAL	710.000		
1.9.9.0.12.1.1.0007	ENCARGOS LEGAIS PELA INSCRIÇÃO EM DÍVIDA ATIVA - LEI Nº. 20.233/2018	710.000		
1.9.9.0.12.2.0.0000	ÔNUS DE SUCUMBÊNCIA	48.000		
1.9.9.0.12.2.1.0000	ÔNUS DE SUCUMBÊNCIA - PRINCIPAL	48.000		



DEMONSTRATIVO DA RECEITA - FUNDOS ESPECIAIS DO EXECUTIVO


R\$ 1,00

CÓDIGO	ESPECIFICAÇÃO	ALÍNEA / SUBALÍNEA	ORIGEM/ESPÉCIE/RUBRICA	CATEGORIA ECONÔMICA
1.9.9.0.12.2.1.0004	RECEITA DE HONORÁRIOS DE ADVOGADOS	48.000		
1.9.9.0.99.0.0.0000	OUTRAS RECEITAS	1.098.185.000		
1.9.9.0.99.1.0.0000	OUTRAS RECEITAS - PRIMÁRIAS	1.098.185.000		
1.9.9.0.99.1.1.0000	OUTRAS RECEITAS - PRIMÁRIAS - PRINCIPAL	1.095.229.000		
1.9.9.0.99.1.1.0008	RECEITA DE INCREMENTO FINANCEIRO ENTRE O BLOQUEIO E DESBLOQUEIO JUDICIAL - PRINCIPAL	1.000		
1.9.9.0.99.1.1.0036	CONTRIBUIÇÕES AO PROTEGE	732.516.000		
1.9.9.0.99.1.1.0037	CRÉDITO ESPECIAL DE INVESTIMENTO - PROTEGE GOIÁS - LEI Nº 15.454/05	122.000		
1.9.9.0.99.1.1.0038	CONTRIBUIÇÃO DO FOMENTAR/PRODUZIR - LEI Nº 18.360/13	19.298.000		
1.9.9.0.99.1.1.0043	CONTRIBUIÇÃO PROTEGE - LEI Nº. 20.367/2018 - ART. 3º, I E II	281.058.000		
1.9.9.0.99.1.1.0044	ATUALIZAÇÃO MONETÁRIA DA CONTRIBUIÇÃO PROTEGE - LEI Nº. 20.367/2018 - ART. 3º, I E II	204.000		
1.9.9.0.99.1.1.0046	ATUALIZAÇÃO MONETÁRIA DE CONTRIBUIÇÕES AO PROTEGE	982.000		
1.9.9.0.99.1.1.0054	RECEITA DE FIANÇA	111.000		
1.9.9.0.99.1.1.0059	RECEITAS DE BILHETERIA / VENDA DE INGRESSOS	265.000		
1.9.9.0.99.1.1.0061	RECEITA DE VALORES APREENDIDOS EM PROCESSOS JUDICIAIS	7.000		
1.9.9.0.99.1.1.0063	RECEITA DE CONTRAPARTIDA PREVISTA EM TERMOS DE COLABORAÇÃO MÚTUA	101.000		
1.9.9.0.99.1.1.0076	CONTRIBUIÇÃO CULT/ESP/TUR/OVG - PRODUZIR - LEI 20.695/19	15.954.000		
1.9.9.0.99.1.1.0079	CONTRIBUIÇÃO AO PROTEGE REFERENTE AO PROGRAMA PROGOIÁS - LEI Nº 20.787/2020	43.636.000		
1.9.9.0.99.1.1.0081	RECEITA DE DEPÓSITOS NÃO IDENTIFICADOS EM CONTAS DE TRANSFERÊNCIAS DE RECURSOS - BLOCO DE AÇÕES E SERVIÇOS PÚBLICOS DE SAÚDE	974.000		
1.9.9.0.99.1.5.0000	OUTRAS RECEITAS - PRIMÁRIAS - MULTAS	1.885.000		
1.9.9.0.99.1.5.0001	CONTRIBUIÇÕES AO PROTEGE - MULTAS	1.340.000		
1.9.9.0.99.1.5.0002	CONTRIBUIÇÕES 4% FOMENTAR/PRODUZIR - MULTAS	131.000		
1.9.9.0.99.1.5.0005	CONTRIBUIÇÃO PROTEGE - LEI Nº. 20.367/2018 - ART. 3º, I E II - MULTA DE MORA	414.000		
1.9.9.0.99.1.6.0000	OUTRAS RECEITA - PRIMÁRIAS - JUROS	1.071.000		
1.9.9.0.99.1.6.0001	CONTRIBUIÇÕES AO PROTEGE - JUROS DE MORA	853.000		
1.9.9.0.99.1.6.0002	CONTRIBUIÇÕES 4% FOMENTAR/PRODUZIR - JUROS DE MORA	106.000		
1.9.9.0.99.1.6.0005	CONTRIBUIÇÃO PROTEGE - LEI Nº. 20.367/2018 - ART. 3º, I E II - JUROS DE MORA	112.000		
2.0.0.0.00.0.0.0000	RECEITAS DE CAPITAL			
2.3.0.0.00.0.0.0000	AMORTIZAÇÃO DE EMPRÉSTIMOS		10.599.000	36.847.000
2.3.0.0.06.0.0.0000	AMORTIZAÇÃO DE EMPRÉSTIMOS CONTRATUAIS	10.599.000		
2.3.0.0.06.1.0.0000	AMORTIZAÇÃO DE EMPRÉSTIMOS CONTRATUAIS - PRINCIPAL	10.474.000		
2.3.0.0.06.1.1.0000	AMORTIZAÇÃO DE EMPRÉSTIMOS - PRODUZIR	7.083.000		
2.3.0.0.06.1.1.0006	AMORTIZAÇÃO DE EMPRÉSTIMOS - FOMENTAR	3.379.000		
2.3.0.0.06.1.1.0008	ATUALIZAÇÃO MONETÁRIA DE AMORTIZAÇÃO DE EMPRÉSTIMOS CONTRATUAIS	12.000		
2.3.0.0.06.1.5.0000	AMORTIZAÇÃO DE EMPRÉSTIMOS CONTRATUAIS - MULTAS	7.000		
2.3.0.0.06.1.5.0002	AMORTIZAÇÃO DE EMPRÉSTIMOS CONTRATUAIS - MULTA DE MORA	7.000		



DEMONSTRATIVO DA RECEITA - FUNDOS ESPECIAIS DO EXECUTIVO



CÓDIGO	ESPECIFICAÇÃO	ALÍNEA / SUBALÍNEA	ORIGEM/ESPÉCIE/RUBRICA	CATEGORIA ECONÔMICA
2.3.0.0.06.1.6.0000	AMORTIZAÇÃO DE EMPRÉSTIMOS CONTRATUAIS - JUROS	118.000		
2.3.0.0.06.1.6.0002	AMORTIZAÇÃO DE EMPRÉSTIMOS CONTRATUAIS - JUROS DE MORA	118.000		
2.4.0.0.00.0.0.0000	TRANSFERÊNCIAS DE CAPITAL		26.248.000	
2.4.1.0.00.0.0.0000	TRANSFERÊNCIAS DA UNIÃO E DE SUAS ENTIDADES		26.200.000	
2.4.1.8.00.0.0.0000	TRANSFERÊNCIAS DA UNIÃO - ESPECÍFICAS DE ESTADOS, DF E MUNICÍPIOS		26.200.000	
2.4.1.8.03.0.0.0000	TRANSFERÊNCIAS DE RECURSOS DO SISTEMA ÚNICO DE SAÚDE - SUS	1.630.000		
2.4.1.8.03.3.0.0000	TRANSFERÊNCIA DE RECURSOS DO SUS - VIGILÂNCIA EM SAÚDE	1.630.000		
2.4.1.8.03.3.1.0000	TRANSFERÊNCIA DE RECURSOS DO SUS - VIGILÂNCIA EM SAÚDE - PRINCIPAL	1.630.000		
2.4.1.8.03.3.1.0001	TRANSFERÊNCIA DE RECURSOS DO SUS - VIGILÂNCIA EM SAÚDE	1.630.000		
2.4.1.8.04.0.0.0000	TRANSFERÊNCIAS DE RECURSOS DO SISTEMA ÚNICO DE SAÚDE - SUS - BLOCO INVESTIMENTOS NA REDE DE SERVIÇOS PÚBLICOS DE SAÚDE	6.828.000		
2.4.1.8.04.2.0.0000	TRANSFERÊNCIAS DE RECURSOS DO SISTEMA ÚNICO DE SAÚDE - SUS DESTINADOS À ATENÇÃO ESPECIALIZADA	6.818.000		
2.4.1.8.04.2.1.0000	TRANSFERÊNCIAS DE RECURSOS DO SISTEMA ÚNICO DE SAÚDE - SUS DESTINADOS À ATENÇÃO ESPECIALIZADA - PRINCIPAL	6.818.000		
2.4.1.8.04.2.1.0001	TRANSFERÊNCIAS DE RECURSOS DO SISTEMA ÚNICO DE SAÚDE - SUS DESTINADOS À ATENÇÃO ESPECIALIZADA	6.818.000		
2.4.1.8.04.9.0.0000	OUTRAS TRANSFERÊNCIAS DE RECURSOS DO SISTEMA ÚNICO DE SAÚDE - SUS, NÃO DETALHADAS ANTERIORMENTE	10.000		
2.4.1.8.04.9.1.0000	OUTRAS TRANSFERÊNCIAS DE RECURSOS DO SISTEMA ÚNICO DE SAÚDE - SUS, NÃO DETALHADAS ANTERIORMENTE - PRINCIPAL	10.000		
2.4.1.8.04.9.1.0002	TRANSFERÊNCIA DE RECURSOS DO SUS PARA AÇÕES DE COMBATE AO CORONAVÍRUS	10.000		
2.4.1.8.10.0.0.0000	TRANSFERÊNCIA DE CONVÊNIOS DA UNIÃO E DE SUAS ENTIDADES	1.000.000		
2.4.1.8.10.9.0.0000	OUTRAS TRANSFERÊNCIAS DE CONVÊNIOS DA UNIÃO	1.000.000		
2.4.1.8.10.9.1.0000	OUTRAS TRANSFERÊNCIAS DE CONVÊNIOS DA UNIÃO - PRINCIPAL	1.000.000		
2.4.1.8.10.9.1.0009	TRANSF. CONV. UNIÃO PARA SEG. PÚBLICA - RECURSOS PARA AQUISIÇÃO DE EQUIPAMENTOS E OU BENS PERMANENTES	1.000.000		
2.4.1.8.99.0.0.0000	OUTRAS TRANSFERÊNCIAS DA UNIÃO	16.742.000		
2.4.1.8.99.1.0.0000	OUTRAS TRANSFERÊNCIAS DA UNIÃO	16.742.000		
2.4.1.8.99.1.1.0000	OUTRAS TRANSFERÊNCIAS DA UNIÃO - PRINCIPAL	16.742.000		
2.4.1.8.99.1.1.0002	TRANSFERÊNCIA DE RECURSOS FUNDO A FUNDO PARA AMPLIAÇÃO E CONSTRUÇÃO DE PENITENCIÁRIAS	1.222.000		
2.4.1.8.99.1.1.0003	TRANSFERÊNCIA DO FUNDO NACIONAL DE SEGURANÇA PÚBLICA	15.465.000		
2.4.1.8.99.1.1.0005	TRANSFERÊNCIA DE RECURSOS DO FUNDO DE AMPARO DO TRABALHADOR	55.000		
2.4.4.0.00.0.0.0000	TRANSFERÊNCIAS DE INSTITUIÇÕES PRIVADAS		48.000	
2.4.4.8.00.0.0.0000	TRANSFERÊNCIAS DE INSTITUIÇÕES PRIVADAS - ESPECÍFICAS DE		48.000	




DEMONSTRATIVO DA RECEITA - FUNDOS ESPECIAIS DO EXECUTIVO

R\$-1,00

CÓDIGO	ESPECIFICAÇÃO	ALÍNEA / SUBALÍNEA	ORIGEM/ESPÉCIE/RUBRICA	CATEGORIA ECONÔMICA
2.4.4.8.10.0.0.0000	ESTADOS, DF E MUNICÍPIOS			
2.4.4.8.10.1.0.0000	TRANSFERÊNCIAS DE CONVÊNIO DE INSTITUIÇÕES PRIVADAS	48.000		
2.4.4.8.10.1.1.0000	TRANSFERÊNCIAS DE CONVÊNIO DE INSTITUIÇÕES PRIVADAS - PRINCIPAL	48.000		
2.4.4.8.10.1.1.0014	TRANSF. DE CONVÊNIO DE INST. PRIVADAS P/ GESTÃO E PLANEJAMENTO GOVERNAMENTAL ADMINISTRATIVO - ASSISTÊNCIA SOCIAL	48.000		
7.0.0.0.00.0.0.0000	RECEITAS CORRENTES INTRA-ORÇAMENTÁRIAS			1.205.918.000
7.1.0.0.00.0.0.0000	IMPOSTOS, TAXAS E CONTRIBUIÇÕES DE MELHORIA		517.000	
7.1.2.0.00.0.0.0000	TAXAS		517.000	
7.1.2.8.00.0.0.0000	TAXAS ESPECÍFICAS DE ESTADOS, DF E MUNICÍPIOS		517.000	
7.1.2.8.02.0.0.0000	TAXAS PELA PRESTAÇÃO DE SERVIÇOS	517.000		
7.1.2.8.02.1.0.0000	TAXAS JUDICIAIS	517.000		
7.1.2.8.02.1.1.0000	TAXAS JUDICIAIS - PRINCIPAL	517.000		
7.1.2.8.02.1.1.0001	EMOLUMENTOS E CUSTAS JUDICIAIS	517.000		
7.2.0.0.00.0.0.0000	CONTRIBUIÇÕES		1.205.401.000	
7.2.1.0.00.0.0.0000	CONTRIBUIÇÕES SOCIAIS		1.205.401.000	
7.2.1.8.00.0.0.0000	CONTRIBUIÇÕES SOCIAIS ESPECÍFICAS DE ESTADOS, DF E MUNICÍPIOS		1.205.401.000	
7.2.1.8.03.0.0.0000	CPSSS PATRONAL - SERVIDOR CIVIL - ESPECÍFICO DE EST/DF/MUN	1.205.401.000		
7.2.1.8.03.1.0.0000	CPSSS PATRONAL - SERVIDOR CIVIL ATIVO	1.205.401.000		
7.2.1.8.03.1.1.0000	CPSSS PATRONAL - SERVIDOR CIVIL ATIVO - PRINCIPAL	1.205.401.000		
7.2.1.8.03.1.1.0001	CPSSS PATRONAL - SERVIDOR CIVIL ATIVO	896.456.000		
7.2.1.8.03.1.1.0002	CPSSS PATRONAL - SERVIDOR CIVIL ATIVO - ASSEMBLÉIA LEGISLATIVA	11.253.000		
7.2.1.8.03.1.1.0003	CPSSS PATRONAL - SERVIDOR CIVIL ATIVO - TRIBUNAL DE CONTAS DO ESTADO	18.056.000		
7.2.1.8.03.1.1.0004	CPSSS PATRONAL - SERVIDOR CIVIL ATIVO - TRIBUNAL DE CONTAS DOS MUNICÍPIOS	15.895.000		
7.2.1.8.03.1.1.0005	CPSSS PATRONAL - SERVIDOR CIVIL ATIVO - TRIBUNAL DE JUSTIÇA	193.869.000		
7.2.1.8.03.1.1.0006	CPSSS PATRONAL - SERVIDOR CIVIL ATIVO - MINISTÉRIO PÚBLICO	63.943.000		
7.2.1.8.03.1.1.0007	CPSSS PATRONAL - SERVIDOR CIVIL ATIVO - DEFENSORIA PÚBLICA	5.929.000		
1.0.0.0.00.0.0.9000	DEDUÇÃO - RECEITAS CORRENTES			-1.048.895.000
1.1.0.0.00.0.0.9000	DEDUÇÃO - IMPOSTOS, TAXAS E CONTRIBUIÇÕES DE MELHORIA		-902.327.000	
1.1.1.0.00.0.0.9000	DEDUÇÃO - IMPOSTOS		-749.058.000	
1.1.1.8.00.0.0.9000	DEDUÇÃO - IMPOSTOS ESPECÍFICOS DE ESTADOS, DF E MUNICÍPIOS		-749.058.000	
1.1.1.8.02.0.0.9000	DEDUÇÃO - IMPOSTOS SOBRE A PRODUÇÃO, CIRCULAÇÃO DE MERCADORIAS E SERVIÇOS	-749.058.000		
1.1.1.8.02.2.0.9000	DEDUÇÃO - ADICIONAL ICMS - FUNDO ESTADUAL DE COMBATE À POBREZA	-749.058.000		
1.1.1.8.02.2.1.9000	DEDUÇÃO - ADICIONAL ICMS - FUNDO ESTADUAL DE COMBATE À POBREZA - PRINCIPAL	-748.493.000		
1.1.1.8.02.2.1.9005	DEDUÇÃO - ADICIONAL ICMS - FUNDO ESTADUAL DE COMBATE	-283.776.000		



DEMONSTRATIVO DA RECEITA - FUNDOS ESPECIAIS DO EXECUTIVO





CÓDIGO	ESPECIFICAÇÃO	ALÍNEA / SUBALÍNEA	ORIGEM/ESPÉCIE/RUBRICA	CATEGORIA ECONÔMICA
1.1.1.8.02.2.1.9006	A POBREZA PARA FORMAÇÃO DO FUNDEB DEDUÇÃO - ATUALIZAÇÃO MONETÁRIA ADICIONAL ICMS FUNDO ESTADUAL DE COMBATE À POBREZA - PRINCIPAL	-45.000		
1.1.1.8.02.2.1.9010	DEDUÇÃO - ADICIONAL ICMS - FUNDO ESTADUAL DE COMBATE À POBREZA	-464.608.000		
1.1.1.8.02.2.1.9011	DEDUÇÃO - ATUALIZAÇÃO MONETÁRIA ADICIONAL ICMS FUNDO ESTADUAL DE COMBATE À POBREZA PARA FORMAÇÃO DO FUNDEB	-64.000		
1.1.1.8.02.2.5.9000	DEDUÇÃO - ADICIONAL ICMS - FUNDO ESTADUAL DE COMBATE À POBREZA - MULTAS	-457.000		
1.1.1.8.02.2.5.9001	DEDUÇÃO - ADICIONAL ICMS - FUNDO ESTADUAL DE COMBATE À POBREZA - MULTAS	-188.000		
1.1.1.8.02.2.5.9002	DEDUÇÃO - ADICIONAL ICMS - FUNDO ESTADUAL DE COMBATE À POBREZA PARA FORMAÇÃO DO FUNDEB - MULTA DE MORA	-269.000		
1.1.1.8.02.2.6.9000	DEDUÇÃO - ADICIONAL ICMS - FUNDO ESTADUAL DE COMBATE À POBREZA - JUROS	-108.000		
1.1.1.8.02.2.6.9001	DEDUÇÃO - ADICIONAL ICMS - FUNDO ESTADUAL DE COMBATE À POBREZA - JUROS DE MORA	-44.000		
1.1.1.8.02.2.6.9002	DEDUÇÃO - ADICIONAL ICMS - FUNDO ESTADUAL DE COMBATE À POBREZA PARA FORMAÇÃO DO FUNDEB - JUROS DE MORA	-64.000		
1.1.2.0.00.0.0.9000	DEDUÇÃO - TAXAS		-153.269.000	
1.1.2.8.00.0.0.9000	DEDUÇÃO - TAXAS ESPECIFICAS DE ESTADOS, DF E MUNICÍPIOS		-153.269.000	
1.1.2.8.01.0.0.9000	DEDUÇÃO - TAXAS DE INSPEÇÃO, CONTROLE E FISCALIZAÇÃO	-767.000		
1.1.2.8.01.9.0.9000	DEDUÇÃO - TAXAS DE INSPEÇÃO, CONTROLE E FISCALIZAÇÃO - OUTRAS	-767.000		
1.1.2.8.01.9.1.9000	DEDUÇÃO - TAXAS DE INSPEÇÃO, CONTROLE E FISCALIZAÇÃO - OUTRAS - PRINCIPAL	-751.000		
1.1.2.8.01.9.1.9011	DEDUÇÃO - TAXA DE INSPEÇÃO E FISCALIZAÇÃO	-751.000		
1.1.2.8.01.9.5.9000	DEDUÇÃO - TAXA DE INSPEÇÃO, CONTROLE E FISCALIZAÇÃO - OUTRAS - MULTAS	-9.000		
1.1.2.8.01.9.5.9002	DEDUÇÃO - TAXAS DE INSPEÇÃO, CONTROLE E FISCALIZAÇÃO - MULTA DE MORA	-9.000		
1.1.2.8.01.9.6.9000	DEDUÇÃO - TAXA DE INSPEÇÃO, CONTROLE E FISCALIZAÇÃO - OUTRAS - JUROS	-7.000		
1.1.2.8.01.9.6.9003	DEDUÇÃO - TAXAS DE INSPEÇÃO, CONTROLE E FISCALIZAÇÃO - JUROS DE MORA	-7.000		
1.1.2.8.02.0.0.9000	DEDUÇÃO - TAXAS PELA PRESTAÇÃO DE SERVIÇOS	-152.502.000		
1.1.2.8.02.2.0.9000	DEDUÇÃO - TAXAS EXTRAJUDICIAIS	-36.600.000		
1.1.2.8.02.2.1.9000	DEDUÇÃO - TAXAS EXTRAJUDICIAIS - PRINCIPAL	-36.600.000		
1.1.2.8.02.2.1.9001	DEDUÇÃO - EMOLUMENTOS E CUSTAS EXTRAJUDICIAIS	-36.600.000		
1.1.2.8.02.9.0.9000	DEDUÇÃO - TAXAS PELA PRESTAÇÃO DE SERVIÇOS - OUTRAS	-115.902.000		
1.1.2.8.02.9.1.9000	DEDUÇÃO - TAXAS PELA PRESTAÇÃO DE SERVIÇOS - OUTRAS - PRINCIPAL	-115.214.000		
1.1.2.8.02.9.1.9001	DEDUÇÃO - TAXAS PELA PRESTAÇÃO DE SERVIÇOS	-8.881.000		
1.1.2.8.02.9.1.9004	DEDUÇÃO - TAXA DE PRORROGAÇÃO DE PRAZO DE BENEFÍCIO	-14.000		
1.1.2.8.02.9.1.9010	DEDUÇÃO - TAXA DE ANTECIPAÇÃO - PRODUIR	-71.385.000		
1.1.2.8.02.9.1.9011	DEDUÇÃO - TAXA DE ANTECIPAÇÃO - CENTROPRODUIR	-1.309.000		
1.1.2.8.02.9.1.9012	DEDUÇÃO - TAXA DE ANTECIPAÇÃO - COMEXPRODUIR	-9.459.000		
1.1.2.8.02.9.1.9013	DEDUÇÃO - TAXA DE ANTECIPAÇÃO - LOGPRODUIR	-362.000		



DEMONSTRATIVO DA RECEITA - FUNDOS ESPECIAIS DO EXECUTIVO



R\$ 1,00

CÓDIGO	ESPECIFICAÇÃO	ALÍNEA / SUBALÍNEA	ORIGEM/ESPÉCIE/RUBRICA	CATEGORIA ECONÔMICA
1.1.2.8.02.9.1.9014	DEDUÇÃO - TAXA DE ANTECIPAÇÃO - MICROPRODUIZIR	-24.000		
1.1.2.8.02.9.1.9017	DEDUÇÃO - TAXA DE ANTECIPAÇÃO - PROGREDIR	-875.000		
1.1.2.8.02.9.1.9018	DEDUÇÃO - TAXA DE UTILIZAÇÃO POTENCIAL DO SERVIÇO DE EXTINGUO DE INCÊNDIO	-8.782.000		
1.1.2.8.02.9.1.9031	DEDUÇÃO - ATUALIZAÇÃO MONETÁRIA DA TAXA PELA PRESTAÇÃO DE SERVIÇOS	-19.000		
1.1.2.8.02.9.1.9034	DEDUÇÃO - BOLSA GARANTIA FOMENTAR	-12.473.000		
1.1.2.8.02.9.1.9035	DEDUÇÃO - EMOLUMENTOS FOMENTAR	-1.615.000		
1.1.2.8.02.9.1.9037	DEDUÇÃO - ATUALIZAÇÃO MONETÁRIA EMOLUMENTOS FOMENTAR	-16.000		
1.1.2.8.02.9.5.9000	DEDUÇÃO - TAXAS PELA PRESTAÇÃO DE SERVIÇOS - OUTRAS - MULTAS	-421.000		
1.1.2.8.02.9.5.9001	DEDUÇÃO - TAXA PELA PRESTAÇÃO DE SERVIÇOS - MULTA DE MORA	-404.000		
1.1.2.8.02.9.5.9004	DEDUÇÃO - EMOLUMENTOS FOMENTAR - MULTA DE MORA	-17.000		
1.1.2.8.02.9.6.9000	DEDUÇÃO - TAXAS PELA PRESTAÇÃO DE SERVIÇOS - OUTRAS - JUROS	-267.000		
1.1.2.8.02.9.6.9001	DEDUÇÃO - TAXA PELA PRESTAÇÃO DE SERVIÇOS - JUROS DE MORA	-267.000		
1.3.0.0.00.0.0.9000	DEDUÇÃO - RECEITA PATRIMONIAL		-1.592.000	
1.3.1.0.00.0.0.9000	DEDUÇÃO - EXPLORAÇÃO DO PATRIMÔNIO IMOBILIÁRIO DO ESTADO		-120.000	
1.3.1.0.01.0.0.9000	DEDUÇÃO - ALUGUÉIS, ARRENDAMENTOS, FOROS, LAUDÊMIOS, TARIFFAS DE OCUPAÇÃO	-120.000		
1.3.1.0.01.1.0.9000	DEDUÇÃO - ALUGUÉIS E ARRENDAMENTOS	-120.000		
1.3.1.0.01.1.1.9000	DEDUÇÃO - ALUGUÉIS E ARRENDAMENTOS - PRINCIPAL	-120.000		
1.3.1.0.01.1.1.9007	DEDUÇÃO - ALUGUÉIS E ARRENDAMENTOS BENS IMÓVEIS	-120.000		
1.3.2.0.00.0.0.9000	DEDUÇÃO - VALORES MOBILIÁRIOS		-1.472.000	
1.3.2.1.00.0.0.9000	DEDUÇÃO - JUROS E CORREÇÕES MONETÁRIAS		-1.472.000	
1.3.2.1.00.1.0.9000	DEDUÇÃO - REMUNERAÇÃO DE DEPÓSITOS BANCÁRIOS	-1.472.000		
1.3.2.1.00.1.1.9000	DEDUÇÃO - REMUNERAÇÃO DE DEPÓSITOS BANCÁRIOS - PRINCIPAL	-1.472.000		
1.3.2.1.00.1.1.9043	DEDUÇÃO - RENDIMENTO APLICAÇÃO CURTO PRAZO EM CONTA CORRENTE - PROTEGE	-1.178.000		
1.3.2.1.00.1.1.9065	DEDUÇÃO - RENDIMENTO APLICAÇÃO CURTO PRAZO EM CONTA CORRENTE - FUNDOS ESPECIAIS	-237.000		
1.3.2.1.00.1.1.9087	DEDUÇÃO - RENDIMENTOS DE APLICAÇÕES DE CURTO PRAZO EM CONTA CORRENTE - RECURSOS DE EMOLUMENTOS E CUSTAS EXTRA JUDICIAIS	-57.000		
1.6.0.0.00.0.0.9000	DEDUÇÃO - RECEITA DE SERVIÇOS		-16.841.000	
1.6.4.0.00.0.0.9000	DEDUÇÃO - SERVIÇOS E ATIVIDADES FINANCEIRAS		-16.841.000	
1.6.4.0.01.0.0.9000	DEDUÇÃO - RETORNO DE OPERAÇÕES, JUROS E ENCARGOS FINANCEIROS	-16.841.000		
1.6.4.0.01.1.0.9000	DEDUÇÃO - RETORNO DE OPERAÇÕES, JUROS E ENCARGOS FINANCEIROS	-16.841.000		
1.6.4.0.01.1.1.9000	DEDUÇÃO - RETORNO DE OPERAÇÕES, JUROS E ENCARGOS FINANCEIROS - PRINCIPAL	-16.835.000		
1.6.4.0.01.1.1.9003	DEDUÇÃO - RETORNO DE OPERAÇÕES, JUROS E ENCARGOS FINANCEIROS	-16.834.000		



DEMONSTRATIVO DA RECEITA - FUNDOS ESPECIAIS DO EXECUTIVO



CÓDIGO	ESPECIFICAÇÃO	ALÍNEA / SUBALÍNEA	ORIGEM/ESPÉCIE/RUBRICA	CATEGORIA ECONÔMICA
1.6.4.0.01.1.1.9004	DEDUÇÃO - ATUALIZAÇÃO MONETÁRIA DE RETORNO DE OPERAÇÕES, JUROS E ENCARGOS FINANCEIROS	-1.000		
1.6.4.0.01.1.5.9000	DEDUÇÃO - RETORNO DE OPERAÇÕES, JUROS E ENCARGOS FINANCEIROS - MULTAS	-4.000		
1.6.4.0.01.1.5.9002	DEDUÇÃO - RETORNO DE OPERAÇÕES, JUROS E ENCARGOS FINANCEIROS - MULTA DE MORA	-4.000		
1.6.4.0.01.1.6.9000	DEDUÇÃO - RETORNO DE OPERAÇÕES, JUROS E ENCARGOS FINANCEIROS - JUROS DE MORA	-2.000		
1.6.4.0.01.1.6.9002	DEDUÇÃO - RETORNO DE OPERAÇÕES, JUROS E ENCARGOS FINANCEIROS - JUROS DE MORA	-2.000		
1.9.0.0.00.0.0.9000	DEDUÇÃO - OUTRAS RECEITAS CORRENTES		-128.135.000	
1.9.1.0.00.0.0.9000	DEDUÇÃO - MULTAS ADMINISTRATIVAS CONTRATUAIS E JUDICIAIS		-5.110.000	
1.9.1.0.01.0.0.9000	DEDUÇÃO - MULTAS PREVISTAS EM LEGISLAÇÃO ESPECÍFICA	-4.963.000		
1.9.1.0.01.1.0.9000	DEDUÇÃO - MULTAS PREVISTAS EM LEGISLAÇÃO ESPECÍFICA - PRINCIPAL	-2.607.000		
1.9.1.0.01.1.1.9047	DEDUÇÃO - MULTAS APLICADAS PELO PROCON (LEI N. 12.207/93)	-2.607.000		
1.9.1.0.01.1.3.9000	DEDUÇÃO - MULTAS PREVISTAS EM LEGISLAÇÃO ESPECÍFICA - DÍVIDA ATIVA	-2.221.000		
1.9.1.0.01.1.3.9024	DEDUÇÃO - MULTAS APLICADAS PELO PROCON (LEI N. 12.207/93) - DÍVIDA ATIVA	-1.686.000		
1.9.1.0.01.1.3.9025	DEDUÇÃO - ATUALIZAÇÃO MONETÁRIA MULTAS APLICADAS PELO PROCON (LEI N. 12.207/93) - DÍVIDA ATIVA	-535.000		
1.9.1.0.01.1.7.9000	DEDUÇÃO - MULTAS PREVISTAS EM LEGISLAÇÃO ESPECÍFICA - DÍVIDA ATIVA - MULTAS	-1.000		
1.9.1.0.01.1.7.9016	DEDUÇÃO - MULTA DE AÇÃO FISCAL DE MULTAS APLICADAS PELO PROCON (LEI N. 12.207/93) - DÍVIDA ATIVA - MULTA DE MORA	-1.000		
1.9.1.0.01.1.8.9000	DEDUÇÃO - MULTAS PREVISTAS EM LEGISLAÇÃO ESPECÍFICA - DÍVIDA ATIVA - MULTAS	-134.000		
1.9.1.0.01.1.8.9014	DEDUÇÃO - JUROS FINANCIAMENTO/PARC. DE MULTAS APLICADAS PELO PROCON (LEI N. 12.207/93) - DÍVIDA ATIVA	-1.000		
1.9.1.0.01.1.8.9020	DEDUÇÃO - MULTAS APLICADAS PELO PROCON (LEI N. 12.207/93) - DÍVIDA ATIVA - JUROS DE MORA	-133.000		
1.9.1.0.08.0.0.9000	DEDUÇÃO - MULTAS DECORRENTES DE SENTENÇAS JUDICIAIS	-129.000		
1.9.1.0.08.1.0.9000	DEDUÇÃO - MULTAS DECORRENTES DE SENTENÇAS JUDICIAIS - PRINCIPAL	-93.000		
1.9.1.0.08.1.1.9005	DEDUÇÃO - MULTA DECORRENTE DE SENTENÇA PENAL CONDENATÓRIA	-93.000		
1.9.1.0.08.1.3.9000	DEDUÇÃO - MULTAS DECORRENTES DE SENTENÇAS JUDICIAIS - DÍVIDA ATIVA	-34.000		
1.9.1.0.08.1.3.9003	DEDUÇÃO - MULTA DECORRENTE DE SENTENÇA PENAL CONDENATÓRIA - DÍVIDA ATIVA	-22.000		
1.9.1.0.08.1.3.9004	DEDUÇÃO - ATUALIZAÇÃO MONETÁRIA MULTA DECORRENTE DE SENTENÇA PENAL CONDENATÓRIA	-12.000		
1.9.1.0.08.1.5.9000	DEDUÇÃO - MULTAS DECORRENTES DE SENTENÇAS JUDICIAIS - MULTAS	-1.000		
1.9.1.0.08.1.5.9002	DEDUÇÃO - MULTAS DECORRENTES DE SENTENÇAS JUDICIAIS -	-1.000		




DEMONSTRATIVO DA RECEITA - FUNDOS ESPECIAIS DO EXECUTIVO

R\$ 1,00


CÓDIGO	ESPECIFICAÇÃO	ALÍNEA / SUBALÍNEA	ORIGEM/ESPÉCIE/RUBRICA	CATEGÓRIA ECONÔMICA
1.9.1.0.08.1.6.9000	MULTA DE MORA DEDUÇÃO - MULTAS DECORRENTES DE SENTENÇAS JUDICIAIS - JUROS	-1.000		
1.9.1.0.08.1.6.9002	DEDUÇÃO - MULTAS DECORRENTES DE SENTENÇAS JUDICIAIS - JUROS DE MORA	-1.000		
1.9.1.0.09.0.0.9000	DEDUÇÃO - MULTAS E JUROS PREVISTOS EM CONTRATOS	-18.000		
1.9.1.0.09.1.0.9000	DEDUÇÃO - MULTAS E JUROS PREVISTOS EM CONTRATOS	-18.000		
1.9.1.0.09.1.1.9000	DEDUÇÃO - MULTAS E JUROS PREVISTOS EM CONTRATOS - PRINCIPAL	-18.000		
1.9.1.0.09.1.1.9008	DEDUÇÃO - MULTAS PREVISTAS EM CONTRATOS - PRINCIPAL	-18.000		
1.9.2.0.00.0.0.9000	DEDUÇÃO - INDENIZAÇÕES, RESTITUIÇÕES E RESSARCIMENTOS		-79.000	
1.9.2.2.00.0.0.9000	DEDUÇÃO - RESTITUIÇÕES		-79.000	
1.9.2.2.99.0.0.9000	DEDUÇÃO - OUTRAS RESTITUIÇÕES	-79.000		
1.9.2.2.99.1.0.9000	DEDUÇÃO - OUTRAS RESTITUIÇÕES	-79.000		
1.9.2.2.99.1.1.9000	DEDUÇÃO - OUTRAS RESTITUIÇÕES - PRINCIPAL	-79.000		
1.9.2.2.99.1.1.9028	DEDUÇÃO - RESTITUIÇÃO DE VALORES GASTOS COM O CONSUMO DE ENERGIA ELÉTRICA	-52.000		
1.9.2.2.99.1.1.9029	DEDUÇÃO - RESTITUIÇÕES POR DECISÕES JUDICIAIS	-4.000		
1.9.2.2.99.1.1.9035	DEDUÇÃO - RESTITUIÇÃO DE VALORES GASTOS COM O CONSUMO DE ÁGUA E ESGOTO	-23.000		
1.9.9.0.00.0.0.9000	DEDUÇÃO - DEMAIS RECEITAS CORRENTES		-122.946.000	
1.9.9.0.12.0.0.9000	DEDUÇÃO - ENCARGOS LEGAIS PELA INSCRIÇÃO EM DÍVIDA ATIVA E RECEITAS DE ÔNUS DE SUCUMBÊNCIA	-227.000		
1.9.9.0.12.1.0.9000	DEDUÇÃO - ENCARGOS LEGAIS PELA INSCRIÇÃO EM DÍVIDA ATIVA	-213.000		
1.9.9.0.12.1.1.9000	DEDUÇÃO - ENCARGOS LEGAIS PELA INSCRIÇÃO EM DÍVIDA ATIVA - PRINCIPAL	-213.000		
1.9.9.0.12.1.1.9007	DEDUÇÃO - ENCARGOS LEGAIS PELA INSCRIÇÃO EM DÍVIDA ATIVA - LEI Nº. 20.233/2018	-213.000		
1.9.9.0.12.2.0.9000	DEDUÇÃO - ÔNUS DE SUCUMBÊNCIA	-14.000		
1.9.9.0.12.2.1.9000	DEDUÇÃO - ÔNUS DE SUCUMBÊNCIA - PRINCIPAL	-14.000		
1.9.9.0.12.2.1.9004	DEDUÇÃO - RECEITA DE HONORÁRIOS DE ADVOGADOS	-14.000		
1.9.9.0.99.0.0.9000	DEDUÇÃO - OUTRAS RECEITAS	-122.719.000		
1.9.9.0.99.1.0.9000	DEDUÇÃO - OUTRAS RECEITAS - PRIMÁRIAS	-122.719.000		
1.9.9.0.99.1.1.9000	DEDUÇÃO - OUTRAS RECEITAS - PRIMÁRIAS - PRINCIPAL	-122.394.000		
1.9.9.0.99.1.1.9036	DEDUÇÃO - CONTRIBUIÇÕES AO PROTEGE	-79.482.000		
1.9.9.0.99.1.1.9037	DEDUÇÃO - CRÉDITO ESPECIAL DE INVESTIMENTO - PROTEGE GOIÁS - LEI Nº 15.454/05	-13.000		
1.9.9.0.99.1.1.9038	DEDUÇÃO - CONTRIBUIÇÃO DO FOMENTAR/PRODUZIR - LEI Nº 18.360/13	-2.123.000		
1.9.9.0.99.1.1.9043	DEDUÇÃO - CONTRIBUIÇÃO PROTEGE - LEI Nº. 20.367/2018 - ART. 3º, I E II	-30.916.000		
1.9.9.0.99.1.1.9044	DEDUÇÃO - ATUALIZAÇÃO MONETÁRIA DA CONTRIBUIÇÃO PROTEGE - LEI Nº. 20.367/2018 - ART. 3º, I E II	-22.000		
1.9.9.0.99.1.1.9046	DEDUÇÃO - ATUALIZAÇÃO MONETÁRIA DE CONTRIBUIÇÕES AO PROTEGE	-108.000		
1.9.9.0.99.1.1.9054	DEDUÇÃO - RECEITA DE FIANÇA	-33.000		
1.9.9.0.99.1.1.9059	DEDUÇÃO - RECEITAS DE BILHETERIA / VENDA DE INGRESSOS	-79.000		
1.9.9.0.99.1.1.9061	DEDUÇÃO - RECEITA DE VALORES APREENDIDOS EM	-2.000		



DEMONSTRATIVO DA RECEITA - FUNDOS ESPECIAIS DO EXECUTIVO



CÓDIGO	ESPECIFICAÇÃO	ALÍNEA / SUBALÍNEA	ORIGEM/ESPÉCIE/RUBRICA	CATEGORIA ECONÔMICA
1.9.9.0.99.1.1.9063	PROCESSOS JUDICIAIS DEDUÇÃO - RECEITA DE CONTRAPARTIDA PREVISTA EM TERMOS DE COLABORAÇÃO MÚTUA	-30.000		
1.9.9.0.99.1.1.9076	DEDUÇÃO - CONTRIBUIÇÃO CULT/ESP/TUR/OVG - PRODUZIR - LEI 20.695/19	-4.786.000		
1.9.9.0.99.1.1.9079	DEDUÇÃO - CONTRIBUIÇÃO AO PROTEGE REFERENTE AO PROGRAMA PROGOIÁS - LEI N° 20.787/2020	-4.800.000		
1.9.9.0.99.1.5.9000	DEDUÇÃO - OUTRAS RECEITAS - PRIMÁRIAS - MULTAS	-207.000		
1.9.9.0.99.1.5.9001	DEDUÇÃO - CONTRIBUIÇÕES AO PROTEGE - MULTAS	-147.000		
1.9.9.0.99.1.5.9002	DEDUÇÃO - CONTRIBUIÇÕES 4% FOMENTAR/PRODUZIR - MULTAS	-14.000		
1.9.9.0.99.1.5.9005	DEDUÇÃO - CONTRIBUIÇÃO PROTEGE - LEI N°. 20.367/2018 - ART. 3º, I E II - MULTA DE MORA	-46.000		
1.9.9.0.99.1.6.9000	DEDUÇÃO - OUTRAS RECEITAS - PRIMÁRIAS - JUROS	-118.000		
1.9.9.0.99.1.6.9001	DEDUÇÃO - CONTRIBUIÇÕES AO PROTEGE - JUROS DE MORA	-94.000		
1.9.9.0.99.1.6.9002	DEDUÇÃO - CONTRIBUIÇÕES 4% FOMENTAR/PRODUZIR - JUROS DE MORA	-12.000		
1.9.9.0.99.1.6.9005	DEDUÇÃO - CONTRIBUIÇÃO PROTEGE - LEI N°. 20.367/2018 - ART. 3º, I E II - JUROS DE MORA	-12.000		



TOTAL DA RECEITA

5.936.025.000





FUNDOS ESPECIAIS DO EXECUTIVO

(R\$ 1,00)

DEMONSTRATIVO DAS DESPESAS POR FUNÇÕES CONFORME AS FONTES DE RECURSOS E AS CATEGORIAS ECONÔMICAS

CÓDIGO	ESPECIFICAÇÃO	TOTAL	FUNTE DE RECURSO		CATEGORIA ECONÔMICA		RESERVA DE CONTINGÊNCIA
			TESOURO	OUTRAS	CORRENTE	CAPITAL	
01	LEGISLATIVA	90.000	30.000	60.000	90.000		
02	JUDICIÁRIA	17.197.000	17.177.000	20.000	15.197.000	2.000.000	
03	ESSENCIAL A JUSTIÇA	23.522.000	14.010.000	9.512.000	23.522.000		
04	ADMINISTRAÇÃO	90.508.000	17.960.000	72.548.000	87.518.000	2.990.000	
06	SEGURANÇA PÚBLICA	157.190.000	133.603.000	23.587.000	131.682.000	25.508.000	
08	ASSISTENCIA SOCIAL	328.303.000	327.941.000	362.000	319.603.000	8.700.000	
09	PREVIDÊNCIA SOCIAL	5.666.813.000	3.540.292.000	2.126.521.000	5.666.813.000		
10	SAÚDE	3.486.732.000	3.151.058.000	335.674.000	3.413.349.000	73.383.000	
11	TRABALHO	1.285.000	40.000	1.245.000	1.210.000	75.000	
13	CULTURA	10.000.000	10.000.000		9.000.000	1.000.000	
14	DIREITOS DA CIDADANIA	47.315.000	44.936.000	2.379.000	16.882.000	30.433.000	
15	URBANISMO	5.881.000	5.881.000		310.000	5.571.000	
17	SANEAMENTO	125.000	125.000		95.000	30.000	
18	GESTÃO AMBIENTAL	10.347.000	10.347.000		10.177.000	170.000	
22	INDÚSTRIA	2.757.000	2.757.000		2.697.000	60.000	
23	COMÉRCIO E SERVIÇOS	2.751.000	2.751.000		2.529.000	222.000	
26	TRANSPORTE	320.804.000	320.804.000		180.405.000	140.399.000	
28	ENCARGOS ESPECIAIS	1.100.000	950.000	150.000	1.100.000		
99	RESERVA DE CONTINGÊNCIA	353.978.000	310.139.000	43.839.000			353.978.000
TOTAL		10.526.698.000	7.910.801.000	2.615.897.000	9.882.179.000	290.541.000	353.978.000




FUNDOS ESPECIAIS - EXECUTIVO

(R\$ 1,00)

DEMONSTRATIVO GERAL POR GRUPO DE DESPESA

RECURSOS DE TODAS AS FONTES

ESPECIFICAÇÃO	PESSOAL E ENCARGOS SOCIAIS	JUROS E ENCARGOS DA DÍVIDA	OUTRAS DESPESAS CORRENTES	INVESTIMENTOS	INVERSÕES FINANCEIRAS	AMORTIZAÇÃO DA DÍVIDA	RESERVA DE CONTINGÊNCIA	TOTAL
FUNDO DE MANUTENÇÃO E REAPARELHAMENTO DA PROCURADORIA-GERAL DO ESTADO - FUNPROGE	20.000		15.147.000	2.000.000			4.046.000	21.213.000
FUNDO DE PROTEÇÃO SOCIAL DO ESTADO DE GOIÁS - PROTEGEGOIAS							20.000	20.000
FUNDO DE APORTE À CELG DISTRIBUIÇÃO S.A - FUNAC			70.000					70.000
FUNDO FINANCEIRO DO REGIME PRÓPRIO DE PREVIDÊNCIA DO SERVIDOR - FFRPPS	4.127.336.000							4.127.336.000
FUNDO FINANCEIRO DO REGIME PRÓPRIO DE PREVIDÊNCIA MILITAR - FFRPPM	1.627.537.000							1.627.537.000
FUNDO PREVIDENCIARIO	246.000						43.839.000	44.085.000
FUNDO ESPECIAL DE PAGAMENTO DOS ADVOGADOS DATIVOS E DO SISTEMA DE ACESSO À JUSTIÇA			8.984.000				5.148.000	14.132.000
FUNDO ESTADUAL DO MEIO AMBIENTE - FEM			19.992.000	1.500.000			3.308.000	24.800.000
FUNDO DE ARTE E CULTURA DO ESTADO DE GOIÁS - FUNDO CULTURAL			9.000.000	1.000.000			13.227.000	23.227.000
FUNDO ESTADUAL DE SAÚDE - FES	675.559.000		2.726.790.000	73.363.000	20.000		135.000	3.475.867.000
FUNDO ESTADUAL DE SEGURANÇA PÚBLICA - FUNESP			114.427.000	16.413.000			36.788.000	167.628.000
FUNDO PENITENCIÁRIO ESTADUAL - FUNPES			8.118.000	8.536.000			2.735.000	19.389.000
FUNDO ESTADUAL DE PROTEÇÃO E DEFESA DO CONSUMIDOR - FEDC			1.936.000	420.000			9.754.000	12.110.000
FUNDO ESPECIAL DE REAPARELHAMENTO E MODERNIZAÇÃO DO CORPO DE BOMBEIROS MILITAR DO ESTADO DE GOIÁS - FUNEBOM			12.340.000	6.000.000	10.000		11.425.000	29.775.000
FUNDO DE REAPARELHAMENTO E APERFEIÇOAMENTO DA POLÍCIA MILITAR - FREAP/PM			4.000.000	1.950.000	50.000			6.000.000
FUNDO ESPECIAL DE APOIO AO COMBATE À LAVAGEM DE CAPITALS E ÀS ORGANIZAÇÕES CRIMINOSAS			915.000	1.085.000				2.000.000
FUNDO ESTADUAL DE ASSISTÊNCIA SOCIAL - FEAS			330.603.000	8.700.000				339.303.000
FUNDO ESTADUAL DOS DIREITOS DA CRIANÇA E DO ADOLESCENTE - FECAD			6.990.000	21.790.000			16.000.000	44.780.000
FUNDO ESTADUAL DOS DIREITOS DA PESSOA IDOSA - FEDPIGO			343.000	500.000			112.000	955.000
FUNDO CONSTITUCIONAL DE TRANSPORTES - FCT			181.651.000	140.949.000			25.245.000	347.845.000
FUNDO DE PARTICIPAÇÃO E FOMENTO À INDUSTRIALIZAÇÃO DO ESTADO DE GOIÁS - FOMENTAR			219.000	20.000			12.263.000	12.502.000
FUNDO DE DESENVOLVIMENTO DE ATIVIDADES			8.746.000	6.160.000			169.933.000	184.839.000



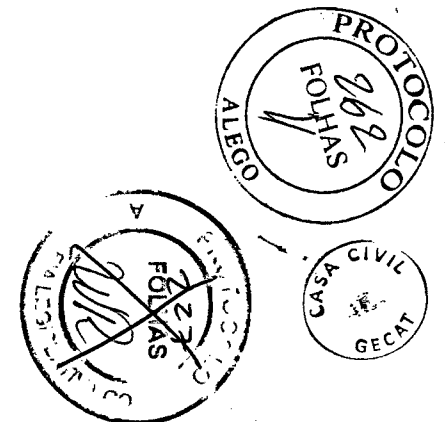
FUNDOS ESPECIAIS - EXECUTIVO

(R\$ 1,00)

DEMONSTRATIVO GERAL POR GRUPO DE DESPESA

RECURSOS DE TODAS AS FONTES

ESPECIFICAÇÃO	PESSOAL E ENCARGOS SOCIAIS	JUROS E ENCARGOS DA DÍVIDA	OUTRAS DESPESAS CORRENTES	INVESTIMENTOS	INVERSÕES FINANCEIRAS	AMORTIZAÇÃO DA DÍVIDA	RESERVA DE CONTINGÊNCIA	TOTAL
INDUSTRIAIS - FUNPRODUZIR FUNDO ESTADUAL DO TRABALHO			1.210.000	75.000				1.285.000
TOTAL	6.430.698.000		3.451.481.000	290.461.000	80.000		353.978.000	10.526.698.000




FUNDOS ESPECIAIS

(R\$ 1,00)

DEMONSTRATIVO DAS DESPESAS POR FONTES DE RECURSOS, CONFORME OS PROJETOS, ATIVIDADES E OPERAÇÕES ESPECIAIS E AS CATEGORIAS ECONÔMICAS

1400 - PROCURADORIA-GERAL DO ESTADO - PGE

CÓDIGO	ESPECIFICAÇÃO	TOTAL	PROJETOS	ATIVIDADES	OPERAÇÕES ESPECIAIS	RESERVA DE CONTINGÊNCIA	CATEGORIA ECONÔMICA	
							CORRENTE	CAPITAL
138	Emolumentos e Custas Extrajudiciais	21.213.000		17.167.000	4.046.000	4.046.000	15.167.000	2.000.000
	TOTAL	21.213.000		17.167.000	4.046.000	4.046.000	15.167.000	2.000.000

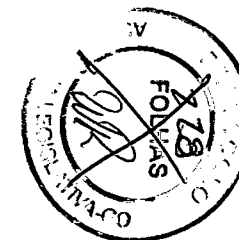



DEMONSTRATIVO DA RECEITA

R\$ 1,00

1451 - FUNDO DE MANUTENÇÃO E REAPARELHAMENTO DA PROCURADORIA-GERAL DO ESTADO - FUNPROGE

CÓDIGO	ESPECIFICAÇÃO	ALÍNEA / SUBALÍNEA	ORIGEM/ESPÉCIE/RUBRICA	CATEGORIA ECONÔMICA
1.0.0.0.00.0.0.0000	RECEITAS CORRENTES			21.213.000
1.1.0.0.00.0.0.0000	IMPOSTOS, TAXAS E CONTRIBUIÇÕES DE MELHORIA		20.000.000	
1.1.2.0.00.0.0.0000	TAXAS		20.000.000	
1.1.2.8.00.0.0.0000	TAXAS ESPECÍFICAS DE ESTADOS, DF E MUNICÍPIOS		20.000.000	
1.1.2.8.02.0.0.0000	TAXAS PELA PRESTAÇÃO DE SERVIÇOS	20.000.000		
1.1.2.8.02.2.0.0000	TAXAS EXTRAJUDICIAIS	20.000.000		
1.1.2.8.02.2.1.0000	TAXAS EXTRAJUDICIAIS - PRINCIPAL	20.000.000		
1.1.2.8.02.2.1.0001 (138)	EMOLUMENTOS E CUSTAS EXTRAJUDICIAIS	20.000.000		
1.3.0.0.00.0.0.0000	RECEITA PATRIMONIAL		1.213.000	
1.3.2.0.00.0.0.0000	VALORES MOBILIÁRIOS		1.213.000	
1.3.2.1.00.0.0.0000	JUROS E CORREÇÕES MONETÁRIAS		1.213.000	
1.3.2.1.00.1.0.0000	REMUNERAÇÃO DE DEPÓSITOS BANCÁRIOS	1.213.000		
1.3.2.1.00.1.1.0000	REMUNERAÇÃO DE DEPÓSITOS BANCÁRIOS - PRINCIPAL	1.213.000		
1.3.2.1.00.1.1.0087 (138)	RENDIMENTOS DE APLICAÇÕES DE CURTO PRAZO EM CONTA CORRENTE - RECURSOS DE EMOLUMENTOS E CUSTAS EXTRA JUDICIAIS	1.213.000		
TOTAL DA RECEITA				21.213.000



FUNDOS ESPECIAIS

(R\$ 1,00)

DEMONSTRATIVO DAS DESPESAS POR FONTES DE RECURSOS, CONFORME OS PROJETOS, ATIVIDADES E OPERAÇÕES ESPECIAIS E AS CATEGORIAS ECONÔMICAS

1400 - PROCURADORIA-GERAL DO ESTADO - PGE

1451 - FUNDO DE MANUTENÇÃO E REAPARELHAMENTO DA PROCURADORIA-GERAL DO ESTADO - FUNPROGE

CÓDIGO	ESPECIFICAÇÃO	TOTAL	PROJETOS	ATIVIDADES	OPERAÇÕES ESPECIAIS	RESERVA DE CONTINGÊNCIA	CATEGORIA ECONÔMICA	
							CORRENTE	CAPITAL
138	Emolumentos e Custas Extrajudiciais	21.213.000		17.167.000	4.046.000	4.046.000	15.167.000	2.000.000
	TOTAL	21.213.000		17.167.000	4.046.000	4.046.000	15.167.000	2.000.000





FUNDOS ESPECIAIS

(R\$ 1,00)

DEMONSTRATIVO DAS DESPESAS POR FONTES DE RECURSOS, CONFORME OS PROJETOS, ATIVIDADES E OPERAÇÕES ESPECIAIS E AS CATEGORIAS ECONÔMICAS


1700 - SECRETARIA DE ESTADO DA ECONOMIA

CÓDIGO	ESPECIFICAÇÃO	TOTAL	PROJETOS	ATIVIDADES	OPERAÇÕES ESPECIAIS	RESERVA DE CONTINGÊNCIA	CATEGORIA ECONÔMICA	
							CORRENTE	CAPITAL
141	Recursos Destinados a Fundos Especiais	35.000			35.000		35.000	
155	Recursos PROTEGE - Adicional de 2% ICMS	10.000			10.000	10.000		
156	Recursos Destinados ao PROTEGE	10.000			10.000	10.000		
100	RECEITAS ORDINARIAS	35.000			35.000		35.000	
TOTAL		90.000			90.000	20.000	70.000	





DEMONSTRATIVO DA RECEITA

1750 - FUNDO DE PROTEÇÃO SOCIAL DO ESTADO DE GOIÁS - PROTEGEGOIAS



CÓDIGO	ESPECIFICAÇÃO	ALÍNEA / SUBALÍNEA	ORIGEM/ESPÉCIE/RUBRICA	CATEGORIA ECONÔMICA
1.0.0.0.00.0.0.0000	RECEITAS CORRENTES			2.634.908.000
1.1.0.0.00.0.0.0000	IMPOSTOS, TAXAS E CONTRIBUIÇÕES DE MELHORIA		1.535.104.000	
1.1.1.0.00.0.0.0000	IMPOSTOS		1.420.861.000	
1.1.1.8.00.0.0.0000	IMPOSTOS ESPECÍFICOS DE ESTADOS, DF E MUNICÍPIOS		1.420.861.000	
1.1.1.8.02.0.0.0000	IMPOSTOS SOBRE A PRODUÇÃO, CIRCULAÇÃO DE MERCADORIAS E SERVIÇOS	1.420.861.000		
1.1.1.8.02.2.0.0000	ADICIONAL ICMS - FUNDO ESTADUAL DE COMBATE À POBREZA	1.420.861.000		
1.1.1.8.02.2.1.0000	ADICIONAL ICMS - FUNDO ESTADUAL DE COMBATE À POBREZA - PRINCIPAL	1.419.199.000		
1.1.1.8.02.2.1.0005 (155)	ADICIONAL ICMS - FUNDO ESTADUAL DE COMBATE À POBREZA	1.418.878.000		
1.1.1.8.02.2.1.0006 (155)	ATUALIZAÇÃO MONETÁRIA ADICIONAL ICMS FUNDO ESTADUAL DE COMBATE À POBREZA - PRINCIPAL	321.000		
1.1.1.8.02.2.5.0000	ADICIONAL ICMS - FUNDO ESTADUAL DE COMBATE À POBREZA - MULTAS	1.344.000		
1.1.1.8.02.2.5.0001 (155)	ADICIONAL ICMS - FUNDO ESTADUAL DE COMBATE À POBREZA - MULTAS	1.344.000		
1.1.1.8.02.2.6.0000	ADICIONAL ICMS - FUNDO ESTADUAL DE COMBATE À POBREZA - JUROS DE MORA	318.000		
1.1.1.8.02.2.6.0001 (155)	ADICIONAL ICMS - FUNDO ESTADUAL DE COMBATE À POBREZA - JUROS DE MORA	318.000		
1.1.2.0.00.0.0.0000	TAXAS		114.243.000	
1.1.2.8.00.0.0.0000	TAXAS ESPECÍFICAS DE ESTADOS, DF E MUNICÍPIOS		114.243.000	
1.1.2.8.02.0.0.0000	TAXAS PELA PRESTAÇÃO DE SERVIÇOS	114.243.000		
1.1.2.8.02.9.0.0000	TAXAS PELA PRESTAÇÃO DE SERVIÇOS - OUTRAS	114.243.000		
1.1.2.8.02.9.1.0000	TAXAS PELA PRESTAÇÃO DE SERVIÇOS - OUTRAS	114.154.000		
1.1.2.8.02.9.1.0011 (156)	TAXA DE ANTECIPAÇÃO - CENTROPRODUIZIR	646.000		
1.1.2.8.02.9.1.0013 (156)	TAXA DE ANTECIPAÇÃO - LOGPRODUIZIR	30.000		
1.1.2.8.02.9.1.0034 (156)	BOLSA GARANTIA FOMENTAR	113.389.000		
1.1.2.8.02.9.1.0036 (156)	ATUALIZAÇÃO MONETÁRIA BOLSA GARANTIA FOMENTAR	89.000		
1.1.2.8.02.9.6.0000	TAXAS PELA PRESTAÇÃO DE SERVIÇOS - OUTRAS - JUROS	89.000		
1.1.2.8.02.9.6.0003 (156)	BOLSA GARANTIA FOMENTAR - JUROS DE MORA	89.000		
1.3.0.0.00.0.0.0000	RECEITA PATRIMONIAL		18.419.000	
1.3.2.0.00.0.0.0000	VALORES MOBILIÁRIOS		18.419.000	
1.3.2.1.00.0.0.0000	JUROS E CORREÇÕES MONETÁRIAS		18.419.000	
1.3.2.1.00.1.0.0000	REMUNERAÇÃO DE DEPÓSITOS BANCÁRIOS	18.419.000		
1.3.2.1.00.1.1.0000	REMUNERAÇÃO DE DEPÓSITOS BANCÁRIOS - PRINCIPAL	18.419.000		
1.3.2.1.00.1.1.0043 (156)	RENDIMENTO APLICAÇÃO CURTO PRAZO EM CONTA CORRENTE - PROTEGE	10.706.000		
1.3.2.1.00.1.1.0078 (155)	RENDIMENTOS DE APLICAÇÕES DE CURTO PRAZO EM CONTA CORRENTE - RECURSOS PROTEGE ADICIONAL DE 2% ICMS	7.713.000		
1.9.0.0.00.0.0.0000	OUTRAS RECEITAS CORRENTES		1.081.385.000	
1.9.2.0.00.0.0.0000	INDENIZAÇÕES, RESTITUIÇÕES E RESSARCIMENTOS		613.000	
1.9.2.1.00.0.0.0000	INDENIZAÇÕES		1.000	
1.9.2.1.01.0.0.0000	INDENIZAÇÕES POR DANOS CAUSADOS AO PATRIMÔNIO PÚBLICO	1.000		
1.9.2.1.01.1.0.0000	INDENIZAÇÕES POR DANOS CAUSADOS AO PATRIMÔNIO PÚBLICO	1.000		





DEMONSTRATIVO DA RECEITA

R\$ 1,00

1750 - FUNDO DE PROTEÇÃO SOCIAL DO ESTADO DE GOIÁS - PROTEGEGOIAS




CÓDIGO	ESPECIFICAÇÃO	ALÍNEA / SUBALÍNEA	ORIGEM/ESPÉCIE/RUBRICA	CATEGORIA ECONÔMICA
1.9.2.1.01.1.1.0000	PÚBLICO INDENIZAÇÕES POR DANOS CAUSADOS AO PATRIMÔNIO PÚBLICO - PRINCIPAL	1.000		
1.9.2.1.01.1.1.0013 (156)	INDENIZAÇÕES POR DANOS CAUSADOS AO PATRIMÔNIO PÚBLICO	1.000		
1.9.2.2.00.0.0.0000	RESTITUIÇÕES		612.000	
1.9.2.2.06.0.0.0000	RESTITUIÇÃO DE DESPESAS DE EXERCÍCIOS ANTERIORES	612.000		
1.9.2.2.06.1.0.0000	RESTITUIÇÃO DE DESPESAS DE EXERCÍCIOS ANTERIORES - PRINCIPAL	612.000		
1.9.2.2.06.1.1.0000	RESTITUIÇÃO DE DESPESAS DE EXERCÍCIOS ANTERIORES - PRINCIPAL	612.000		
1.9.2.2.06.1.1.0035 (156)	DEVOLUÇÃO DE REPASSES AOS PROGRAMAS DINHEIRO DIRETO NAS CONTAS DE UNID. EXECUTORAS - PROTEGE	612.000		
1.9.9.0.00.0.0.0000	DEMAIS RECEITAS CORRENTES		1.080.772.000	
1.9.9.0.99.0.0.0000	OUTRAS RECEITAS	1.080.772.000		
1.9.9.0.99.1.0.0000	OUTRAS RECEITAS - PRIMÁRIAS	1.080.772.000		
1.9.9.0.99.1.1.0000	OUTRAS RECEITAS - PRIMÁRIAS - PRINCIPAL	1.077.816.000		
1.9.9.0.99.1.1.0036 (156)	CONTRIBUIÇÕES AO PROTEGE	732.516.000		
1.9.9.0.99.1.1.0037 (156)	CRÉDITO ESPECIAL DE INVESTIMENTO - PROTEGE GOIÁS - LEI Nº 15.454/05	122.000		
1.9.9.0.99.1.1.0038 (156)	CONTRIBUIÇÃO DO FOMENTAR/PRODUZIR - LEI Nº 18.360./13	19.298.000		
1.9.9.0.99.1.1.0043 (156)	CONTRIBUIÇÃO PROTEGE - LEI Nº. 20.367/2018 - ART. 3º, I E II	281.058.000		
1.9.9.0.99.1.1.0044 (156)	ATUALIZAÇÃO MONETÁRIA DA CONTRIBUIÇÃO PROTEGE - LEI Nº. 20.367/2018 - ART. 3º, I E II	204.000		
1.9.9.0.99.1.1.0046 (156)	ATUALIZAÇÃO MONETÁRIA DE CONTRIBUIÇÕES AO PROTEGE	982.000		
1.9.9.0.99.1.1.0079 (156)	CONTRIBUIÇÃO AO PROTEGE REFERENTE AO PROGRAMA PROGOIÁS - LEI Nº 20.787/2020	43.636.000		
1.9.9.0.99.1.5.0000	OUTRAS RECEITAS - PRIMÁRIAS - MULTAS	1.885.000		
1.9.9.0.99.1.5.0001 (156)	CONTRIBUIÇÕES AO PROTEGE - MULTAS	1.340.000		
1.9.9.0.99.1.5.0002 (156)	CONTRIBUIÇÕES 4% FOMENTAR/PRODUZIR - MULTAS	131.000		
1.9.9.0.99.1.5.0005 (156)	CONTRIBUIÇÃO PROTEGE - LEI Nº. 20.367/2018 - ART. 3º, I E II - MULTA DE MORA	414.000		
1.9.9.0.99.1.6.0000	OUTRAS RECEITA - PRIMÁRIAS - JUROS	1.071.000		
1.9.9.0.99.1.6.0001 (156)	CONTRIBUIÇÕES AO PROTEGE - JUROS DE MORA	853.000		
1.9.9.0.99.1.6.0002 (156)	CONTRIBUIÇÕES 4% FOMENTAR/PRODUZIR - JUROS DE MORA	106.000		
1.9.9.0.99.1.6.0005 (156)	CONTRIBUIÇÃO PROTEGE - LEI Nº. 20.367/2018 - ART. 3º, I E II - JUROS DE MORA	112.000		
1.0.0.0.00.0.0.9000	DEDUÇÃO - RECEITAS CORRENTES		-880.498.000	
1.1.0.0.00.0.0.9000	DEDUÇÃO - IMPOSTOS, TAXAS E CONTRIBUIÇÕES DE MELHORIA		-761.531.000	
1.1.1.0.00.0.0.9000	DEDUÇÃO - IMPOSTOS		-749.058.000	
1.1.1.8.00.0.0.9000	DEDUÇÃO - IMPOSTOS ESPECÍFICOS DE ESTADOS, DF E MUNICÍPIOS		-749.058.000	
1.1.1.8.02.0.0.9000	DEDUÇÃO - IMPOSTOS SOBRE A PRODUÇÃO, CIRCULAÇÃO DE MERCADORIAS E SERVIÇOS	-749.058.000		
1.1.1.8.02.2.0.9000	DEDUÇÃO - ADICIONAL ICMS - FUNDO ESTADUAL DE COMBATE À POBREZA	-749.058.000		
1.1.1.8.02.2.1.9000	DEDUÇÃO - ADICIONAL ICMS - FUNDO ESTADUAL DE COMBATE À POBREZA - PRINCIPAL	-748.493.000		



DEMONSTRATIVO DA RECEITA

1750 - FUNDO DE PROTEÇÃO SOCIAL DO ESTADO DE GOIÁS - PROTEGEGOIAS

CÓDIGO	ESPECIFICAÇÃO	ALÍNEA / SUBALÍNEA	ORIGEM/ESPÉCIE/RUBRICA	CATEGORIA ECONÔMICA
1.1.1.8.02.2.1.9005 (155)	DEDUÇÃO - ADICIONAL ICMS - FUNDO ESTADUAL DE COMBATE À POBREZA PARA FORMAÇÃO DO FUNDEB	-283.776.000		
1.1.1.8.02.2.1.9006 (155)	DEDUÇÃO - ATUALIZAÇÃO MONETÁRIA ADICIONAL ICMS FUNDO ESTADUAL DE COMBATE À POBREZA - PRINCIPAL	-45.000		
1.1.1.8.02.2.1.9010 (155)	DEDUÇÃO - ADICIONAL ICMS - FUNDO ESTADUAL DE COMBATE À POBREZA	-464.608.000		
1.1.1.8.02.2.1.9011 (155)	DEDUÇÃO - ATUALIZAÇÃO MONETÁRIA ADICIONAL ICMS FUNDO ESTADUAL DE COMBATE À POBREZA PARA FORMAÇÃO DO FUNDEB	-64.000		
1.1.1.8.02.2.5.9000	DEDUÇÃO - ADICIONAL ICMS - FUNDO ESTADUAL DE COMBATE À POBREZA - MULTAS	-457.000		
1.1.1.8.02.2.5.9001 (155)	DEDUÇÃO - ADICIONAL ICMS - FUNDO ESTADUAL DE COMBATE À POBREZA - MULTAS	-188.000		
1.1.1.8.02.2.5.9002 (155)	DEDUÇÃO - ADICIONAL ICMS - FUNDO ESTADUAL DE COMBATE À POBREZA PARA FORMAÇÃO DO FUNDEB - MULTA DE MORA	-269.000		
1.1.1.8.02.2.6.9000	DEDUÇÃO - ADICIONAL ICMS - FUNDO ESTADUAL DE COMBATE À POBREZA - JUROS	-108.000		
1.1.1.8.02.2.6.9001 (155)	DEDUÇÃO - ADICIONAL ICMS - FUNDO ESTADUAL DE COMBATE À POBREZA - JUROS DE MORA	-44.000		
1.1.1.8.02.2.6.9002 (155)	DEDUÇÃO - ADICIONAL ICMS - FUNDO ESTADUAL DE COMBATE À POBREZA PARA FORMAÇÃO DO FUNDEB - JUROS DE MORA	-64.000		
1.1.2.0.00.0.0.9000	DEDUÇÃO - TAXAS		-12.473.000	
1.1.2.8.00.0.0.9000	DEDUÇÃO - TAXAS ESPECÍFICAS DE ESTADOS, DF E MUNICÍPIOS		-12.473.000	
1.1.2.8.02.0.0.9000	DEDUÇÃO - TAXAS PELA PRESTAÇÃO DE SERVIÇOS	-12.473.000		
1.1.2.8.02.9.0.9000	DEDUÇÃO - TAXAS PELA PRESTAÇÃO DE SERVIÇOS - OUTRAS	-12.473.000		
1.1.2.8.02.9.1.9000	DEDUÇÃO - TAXAS PELA PRESTAÇÃO DE SERVIÇOS - OUTRAS - PRINCIPAL	-12.473.000		
1.1.2.8.02.9.1.9034 (156)	DEDUÇÃO - BOLSA GARANTIA FOMENTAR	-12.473.000		
1.3.0.0.00.0.0.9000	DEDUÇÃO - RECEITA PATRIMONIAL		-1.178.000	
1.3.2.0.00.0.0.9000	DEDUÇÃO - VALORES MOBILIÁRIOS		-1.178.000	
1.3.2.1.00.0.0.9000	DEDUÇÃO - JUROS E CORREÇÕES MONETÁRIAS		-1.178.000	
1.3.2.1.00.1.0.9000	DEDUÇÃO - REMUNERAÇÃO DE DEPÓSITOS BANCÁRIOS	-1.178.000		
1.3.2.1.00.1.1.9000	DEDUÇÃO - REMUNERAÇÃO DE DEPÓSITOS BANCÁRIOS - PRINCIPAL	-1.178.000		
1.3.2.1.00.1.1.9043 (156)	DEDUÇÃO - RENDIMENTO APLICAÇÃO CURTO PRAZO EM CONTA CORRENTE - PROTEGE	-1.178.000		
1.9.0.0.00.0.0.9000	DEDUÇÃO - OUTRAS RECEITAS CORRENTES		-117.789.000	
1.9.9.0.00.0.0.9000	DEDUÇÃO - DEMAIS RECEITAS CORRENTES		-117.789.000	
1.9.9.0.99.0.0.9000	DEDUÇÃO - OUTRAS RECEITAS	-117.789.000		
1.9.9.0.99.1.0.9000	DEDUÇÃO - OUTRAS RECEITAS - PRIMÁRIAS	-117.789.000		
1.9.9.0.99.1.1.9000	DEDUÇÃO - OUTRAS RECEITAS - PRIMÁRIAS - PRINCIPAL	-117.464.000		
1.9.9.0.99.1.1.9036 (156)	DEDUÇÃO - CONTRIBUIÇÕES AO PROTEGE	-79.482.000		
1.9.9.0.99.1.1.9037 (156)	DEDUÇÃO - CRÉDITO ESPECIAL DE INVESTIMENTO - PROTEGE GOIÁS - LEI Nº 15.454/05	-13.000		
1.9.9.0.99.1.1.9038 (156)	DEDUÇÃO - CONTRIBUIÇÃO DO FOMENTAR/PRODUZIR - LEI Nº 18.360/13	-2.123.000		
1.9.9.0.99.1.1.9043 (156)	DEDUÇÃO - CONTRIBUIÇÃO PROTEGE - LEI Nº. 20.367/2018 - ART.	-30.916.000		






DEMONSTRATIVO DA RECEITA

R\$ 1,00

1750 - FUNDO DE PROTEÇÃO SOCIAL DO ESTADO DE GOIÁS - PROTEGEGOIAS

CÓDIGO	ESPECIFICAÇÃO	ALÍNEA / SUBALÍNEA	ORIGEM/ESPÉCIE/RUBRICA	CATEGORIA ECONÔMICA
1.9.9.0.99.1.1.9044 (156)	3º, I E II DEDUÇÃO - ATUALIZAÇÃO MONETÁRIA DA CONTRIBUIÇÃO PROTEGE - LEI Nº. 20.367/2018 - ART. 3º, I E II	-22.000		
1.9.9.0.99.1.1.9046 (156)	DEDUÇÃO - ATUALIZAÇÃO MONETÁRIA DE CONTRIBUIÇÕES AO PROTEGE	-108.000		
1.9.9.0.99.1.1.9079 (156)	DEDUÇÃO - CONTRIBUIÇÃO AO PROTEGE REFERENTE AO PROGRAMA PROGOIÁS - LEI N º 20.787/2020	-4.800.000		
1.9.9.0.99.1.5.9000	DEDUÇÃO - OUTRAS RECEITAS - PRIMÁRIAS - MULTAS	-207.000		
1.9.9.0.99.1.5.9001 (156)	DEDUÇÃO - CONTRIBUIÇÕES AO PROTEGE - MULTAS	-147.000		
1.9.9.0.99.1.5.9002 (156)	DEDUÇÃO - CONTRIBUIÇÕES 4% FOMENTAR/PRODUZIR - MULTAS	-14.000		
1.9.9.0.99.1.5.9005 (156)	DEDUÇÃO - CONTRIBUIÇÃO PROTEGE - LEI Nº. 20.367/2018 - ART. 3º, I E II - MULTA DE MORA	-46.000		
1.9.9.0.99.1.6.9000	DEDUÇÃO - OUTRAS RECEITAS - PRIMÁRIAS - JUROS	-118.000		
1.9.9.0.99.1.6.9001 (156)	DEDUÇÃO - CONTRIBUIÇÕES AO PROTEGE - JUROS DE MORA	-94.000		
1.9.9.0.99.1.6.9002 (156)	DEDUÇÃO - CONTRIBUIÇÕES 4% FOMENTAR/PRODUZIR - JUROS DE MORA	-12.000		
1.9.9.0.99.1.6.9005 (156)	DEDUÇÃO - CONTRIBUIÇÃO PROTEGE - LEI Nº. 20.367/2018 - ART. 3º, I E II - JUROS DE MORA	-12.000		
TOTAL DA RECEITA				1.754.410.000





FUNDOS ESPECIAIS

DEMONSTRATIVO DAS DESPESAS POR FONTES DE RECURSOS, CONFORME OS PROJETOS, ATIVIDADES E OPERAÇÕES ESPECIAIS E AS CATEGORIAS ECONOMICAS

1700 - SECRETARIA DE ESTADO DA ECONOMIA

1750 - FUNDO DE PROTEÇÃO SOCIAL DO ESTADO DE GOIÁS - PROTEGEGOIAS

CÓDIGO	ESPECIFICAÇÃO	TOTAL	PROJETOS	ATIVIDADES	OPERAÇÕES ESPECIAIS	RESERVA DE CONTINGÊNCIA	CATEGORIA ECONOMICA	
							CORRENTE	FOLHAS
155	Recursos PROTEGE - Adicional de 2% ICMS	10.000			10.000	10.000		
156	Recursos Destinados ao PROTEGE	10.000			10.000	10.000		
	TOTAL	20.000			20.000	20.000		





DEMONSTRATIVO DA RECEITA

R\$ 1,00

1752 - FUNDO DE APORTE À CELG DISTRIBUIÇÃO S.A - FUNAC

CÓDIGO	ESPECIFICAÇÃO	ALÍNEA / SUBALÍNEA	ORIGEM/ESPÉCIE/RUBRICA	CATEGORIA ECONÔMICA
1.0.0.0.00.0.0.0000	RECEITAS CORRENTES			35.000
1.3.0.0.00.0.0.0000	RECEITA PATRIMONIAL		35.000	
1.3.2.0.00.0.0.0000	VALORES MOBILIÁRIOS		35.000	
1.3.2.1.00.0.0.0000	JUROS E CORREÇÕES MONETÁRIAS		35.000	
1.3.2.1.00.1.0.0000	REMUNERAÇÃO DE DEPÓSITOS BANCÁRIOS	35.000		
1.3.2.1.00.1.1.0000	REMUNERAÇÃO DE DEPÓSITOS BANCÁRIOS - PRINCIPAL	35.000		
1.3.2.1.00.1.1.0065 (141)	RENDIMENTO APLICAÇÃO CURTO PRAZO EM CONTA CORRENTE - FUNDOS ESPECIAIS	35.000		
TOTAL DA RECEITA				35.000



FUNDOS ESPECIAIS

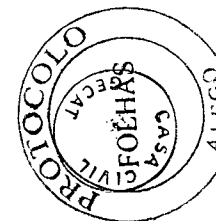

(R\$ 1,00)

DEMONSTRATIVO DAS DESPESAS POR FONTES DE RECURSOS, CONFORME OS PROJETOS, ATIVIDADES E OPERAÇÕES ESPECIAIS E AS CATEGORIAS ECONÔMICAS

1700 - SECRETARIA DE ESTADO DA ECONOMIA

1752 - FUNDO DE APORTE À CELG DISTRIBUIÇÃO S.A - FUNAC

CÓDIGO	ESPECIFICAÇÃO	TOTAL	PROJETOS	ATIVIDADES	OPERAÇÕES ESPECIAIS	RESERVA DE CONTINGÊNCIA	CATEGORIA ECONÔMICA	
							CORRENTE	CAPITAL
141	Recursos Destinados a Fundos Especiais	35.000			35.000		35.000	
100	RECEITAS ORDINARIAS	35.000			35.000		35.000	
	TOTAL	70.000			70.000		70.000	





FUNDOS ESPECIAIS

(R\$ 1,00)

DEMONSTRATIVO DAS DESPESAS POR FONTES DE RECURSOS, CONFORME OS PROJETOS, ATIVIDADES E OPERAÇÕES ESPECIAIS E AS CATEGORIAS ECONÔMICAS

1762 - GOIÁS PREVIDÊNCIA - GOIASPREV

CÓDIGO	ESPECIFICAÇÃO	TOTAL	PROJETOS	ATIVIDADES	OPERAÇÕES ESPECIAIS	RESERVA DE CONTINGÊNCIA	CATEGORIA ECONÔMICA	
							CORRENTE	CAPITAL
310	RECURSOS VINCULADOS AO RPPS - FUNDO EM CAPITALIZAÇÃO (PLANO PREVIDENCIÁRIO)	44.085.000			44.085.000	43.839.000	246.000	
360	RECURSOS VINCULADOS ÀS PENSÕES E INATIVOS MILITARES	354.437.000			354.437.000		354.437.000	
100	RECEITAS ORDINARIAS	3.546.308.000			3.546.308.000		3.546.308.000	
300	RECURSOS DESTINADOS AO RPPS	1.854.128.000			1.854.128.000		1.854.128.000	
	TOTAL	5.798.958.000			5.798.958.000	43.839.000	5.755.119.000	






DEMONSTRATIVO DA RECEITA

R\$ 1,00

1780 - FUNDO FINANCEIRO DO REGIME PRÓPRIO DE PREVIDÊNCIA DO SERVIDOR - FFRPPS

CÓDIGO	ESPECIFICAÇÃO	ALÍNEA / SUBALÍNEA	ORIGEM/ESPÉCIE/RUBRICA	CATEGORIA ECONÔMICA
1.0.0.0.00.0.0.0000	RECEITAS CORRENTES			1.223.379.000
1.2.0.0.00.0.0.0000	CONTRIBUIÇÕES		1.212.420.000	
1.2.1.0.00.0.0.0000	CONTRIBUIÇÕES SOCIAIS		1.212.420.000	
1.2.1.8.00.0.0.0000	CONTRIBUIÇÕES SOCIAIS ESPECÍFICAS DE ESTADOS, DF E MUNICÍPIOS		1.212.420.000	
1.2.1.8.01.0.0.0000	CONTRIBUIÇÃO DO SERVIDOR CIVIL PARA O PLANO DE SEGURIDADE SOCIAL - CPSSS - ESPECÍFICO DE EST/DF/MUN	1.207.467.000		
1.2.1.8.01.1.0.0000	CPSSS DO SERVIDOR CIVIL ATIVO	591.946.000		
1.2.1.8.01.1.1.0000	CPSSS DO SERVIDOR CIVIL ATIVO - PRINCIPAL	591.691.000		
1.2.1.8.01.1.1.0001 (300)	CPSSS DO SERVIDOR CIVIL ATIVO	439.010.000		
1.2.1.8.01.1.1.0002 (300)	CPSSS DO SERVIDOR CIVIL ATIVO - ASSEMBLÉIA LEGISLATIVA	5.386.000		
1.2.1.8.01.1.1.0003 (300)	CPSSS DO SERVIDOR CIVIL ATIVO - TRIBUNAL DE CONTAS DO ESTADO	8.911.000		
1.2.1.8.01.1.1.0004 (300)	CPSSS DO SERVIDOR CIVIL ATIVO - TRIBUNAL DE CONTAS DOS MUNICÍPIOS	7.685.000		
1.2.1.8.01.1.1.0005 (300)	CPSSS DO SERVIDOR CIVIL ATIVO - TRIBUNAL DE JUSTIÇA	96.347.000		
1.2.1.8.01.1.1.0006 (300)	CPSSS DO SERVIDOR CIVIL ATIVO - MINISTÉRIO PÚBLICO	31.581.000		
1.2.1.8.01.1.1.0007 (300)	CPSSS DO SERVIDOR CIVIL ATIVO - DEFENSORIA PÚBLICA	2.771.000		
1.2.1.8.01.1.5.0000	CPSSS DO SERVIDOR CIVIL ATIVO - MULTAS	255.000		
1.2.1.8.01.1.5.0001 (300)	CPSSS DO SERVIDOR CIVIL ATIVO - MULTAS	255.000		
1.2.1.8.01.2.0.0000	CPSSS DO SERVIDOR CIVIL INATIVO	510.907.000		
1.2.1.8.01.2.1.0000	CPSSS DO SERVIDOR CIVIL INATIVO - PRINCIPAL	510.907.000		
1.2.1.8.01.2.1.0001 (300)	CPSSS DO SERVIDOR CIVIL INATIVO	409.972.000		
1.2.1.8.01.2.1.0002 (300)	CPSSS DO SERVIDOR CIVIL INATIVO - ASSEMBLÉIA LEGISLATIVA	11.217.000		
1.2.1.8.01.2.1.0003 (300)	CPSSS DO SERVIDOR CIVIL INATIVO - TRIBUNAL DE CONTAS DO ESTADO	19.809.000		
1.2.1.8.01.2.1.0004 (300)	CPSSS DO SERVIDOR CIVIL INATIVO - TRIBUNAL DE CONTAS DOS MUNICÍPIOS	8.430.000		
1.2.1.8.01.2.1.0005 (300)	CPSSS DO SERVIDOR CIVIL INATIVO - TRIBUNAL DE JUSTIÇA	50.776.000		
1.2.1.8.01.2.1.0006 (300)	CPSSS DO SERVIDOR CIVIL INATIVO - MINISTÉRIO PÚBLICO	9.558.000		
1.2.1.8.01.2.1.0007 (300)	CPSSS DO SERVIDOR CIVIL INATIVO - DEFENSORIA PÚBLICA	1.145.000		
1.2.1.8.01.3.0.0000	CPSSS DO SERVIDOR CIVIL - PENSIONISTAS	94.576.000		
1.2.1.8.01.3.1.0000	CPSSS DO SERVIDOR CIVIL - PENSIONISTAS - PRINCIPAL	94.576.000		
1.2.1.8.01.3.1.0001 (300)	CPSSS DO SERVIDOR CIVIL - PENSIONISTAS	73.166.000		
1.2.1.8.01.3.1.0002 (300)	CPSSS DO SERVIDOR CIVIL - PENSIONISTAS - ASSEMBLÉIA LEGISLATIVA	1.799.000		
1.2.1.8.01.3.1.0003 (300)	CPSSS DO SERVIDOR CIVIL - PENSIONISTAS - TRIBUNAL DE CONTAS DO ESTADO	2.690.000		
1.2.1.8.01.3.1.0004 (300)	CPSSS DO SERVIDOR CIVIL - PENSIONISTAS - TRIBUNAL DE CONTAS DOS MUNICÍPIOS	1.275.000		
1.2.1.8.01.3.1.0005 (300)	CPSSS DO SERVIDOR CIVIL - PENSIONISTAS - TRIBUNAL DE JUSTIÇA	11.985.000		
1.2.1.8.01.3.1.0006 (300)	CPSSS DO SERVIDOR CIVIL - PENSIONISTAS - MINISTÉRIO PÚBLICO	3.636.000		
1.2.1.8.01.3.1.0007 (300)	CPSSS DO SERVIDOR CIVIL - PENSIONISTAS - DEFENSORIA	25.000		




DEMONSTRATIVO DA RECEITA

R\$ 1,00

1780 - FUNDO FINANCEIRO DO REGIME PRÓPRIO DE PREVIDÊNCIA DO SERVIDOR - FFRPPS




CÓDIGO	ESPECIFICAÇÃO	ALÍNEA / SUBALÍNEA	ORIGEM/ESPÉCIE/RUBRICA	CATEGORIA ECONÔMICA
1.2.1.8.01.4.0.0000	PÚBLICA CPSSS ORIUNDA DE SENTENÇAS JUDICIAIS - SERVIDOR CIVIL ATIVO	4.717.000		
1.2.1.8.01.4.1.0000	CPSSS ORIUNDA DE SENTENÇAS JUDICIAIS - SERVIDOR CIVIL ATIVO - PRINCIPAL	4.717.000		
1.2.1.8.01.4.1.0001 (300)	CPSSS ORIUNDA DE SENTENÇAS JUDICIAIS - SERVIDOR CIVIL ATIVO	4.717.000		
1.2.1.8.01.5.0.0000	CPSSS ORIUNDA DE SENTENÇAS JUDICIAIS - SERVIDOR CIVIL INATIVO	4.813.000		
1.2.1.8.01.5.1.0000	CPSSS ORIUNDA DE SENTENÇAS JUDICIAIS - SERVIDOR CIVIL INATIVO - PRINCIPAL	4.813.000		
1.2.1.8.01.5.1.0001 (300)	CPSSS ORIUNDA DE SENTENÇAS JUDICIAIS - SERVIDOR CIVIL INATIVO	4.813.000		
1.2.1.8.01.6.0.0000	CPSSS ORIUNDA DE SENTENÇAS JUDICIAIS - SERVIDOR CIVIL - PENSIONISTAS	508.000		
1.2.1.8.01.6.1.0000	CPSSS ORIUNDA DE SENTENÇAS JUDICIAIS - SERVIDOR CIVIL - PENSIONISTAS - PRINCIPAL	508.000		
1.2.1.8.01.6.1.0001 (300)	CPSSS ORIUNDA DE SENTENÇAS JUDICIAIS - SERVIDOR CIVIL - PENSIONISTAS	508.000		
1.2.1.8.03.0.0.0000	CPSSS PATRONAL - SERVIDOR CIVIL - ESPECÍFICO DE EST/DF/MUN	4.953.000		
1.2.1.8.03.1.0.0000	CPSSS PATRONAL - SERVIDOR CIVIL ATIVO	4.953.000		
1.2.1.8.03.1.1.0000	CPSSS PATRONAL - SERVIDOR CIVIL ATIVO - PRINCIPAL	4.506.000		
1.2.1.8.03.1.1.0001 (300)	CPSSS PATRONAL SERVIDOR CIVIL ATIVO	4.506.000		
1.2.1.8.03.1.5.0000	CPSSS PATRONAL SERVIDOR CIVIL ATIVO - MULTAS	447.000		
1.2.1.8.03.1.5.0001 (300)	CPSSS PATRONAL SERVIDOR CIVIL ATIVO - MULTAS	447.000		
1.3.0.0.00.0.0.0000	RECEITA PATRIMONIAL		10.000	
1.3.2.0.00.0.0.0000	VALORES MOBILIÁRIOS		10.000	
1.3.2.1.00.0.0.0000	JUROS E CORREÇÕES MONETÁRIAS		10.000	
1.3.2.1.00.4.0.0000	REMUNERAÇÃO DOS RECURSOS DO REGIME PRÓPRIO DE PREVIDÊNCIA SOCIAL - RPPS	10.000		
1.3.2.1.00.4.1.0000	REMUNERAÇÃO DOS RECURSOS DO REGIME PRÓPRIO DE PREVIDÊNCIA SOCIAL - RPPS - PRINCIPAL	10.000		
1.3.2.1.00.4.1.0001 (300)	REMUNERAÇÃO DOS RECURSOS DO REGIME PRÓPRIO DE PREVIDÊNCIA SOCIAL - RPPS	10.000		
1.9.0.0.00.0.0.0000	OUTRAS RECEITAS CORRENTES		10.949.000	
1.9.2.0.00.0.0.0000	INDENIZAÇÕES, RESTITUIÇÕES E RESSARCIMENTOS		197.000	
1.9.2.2.00.0.0.0000	RESTITUIÇÕES		197.000	
1.9.2.2.99.0.0.0000	OUTRAS RESTITUIÇÕES	197.000		
1.9.2.2.99.1.0.0000	OUTRAS RESTITUIÇÕES	197.000		
1.9.2.2.99.1.1.0000	OUTRAS RESTITUIÇÕES - PRINCIPAL	197.000		
1.9.2.2.99.1.1.0021 (300)	RESTITUIÇÃO DE PAGAMENTOS INDEVIDOS	197.000		
1.9.9.0.00.0.0.0000	DEMAIS RECEITAS CORRENTES		10.752.000	
1.9.9.0.03.0.0.0000	COMPENSAÇÕES FINANCEIRAS ENTRE O REGIME GERAL E OS REGIMES PRÓPRIOS DE PREVIDÊNCIA DOS SERVIDORES	10.752.000		
1.9.9.0.03.1.0.0000	COMPENSAÇÕES FINANCEIRAS ENTRE O REGIME GERAL E OS REGIMES PRÓPRIOS DE PREVIDÊNCIA DOS SERVIDORES	10.752.000		



DEMONSTRATIVO DA RECEITA

1780 - FUNDO FINANCEIRO DO REGIME PRÓPRIO DE PREVIDÊNCIA DO SERVIDOR - FFRPPS

CÓDIGO	ESPECIFICAÇÃO	ALÍNEA / SUBALÍNEA	ORIGEM/ESPÉCIE/RUBRICA	CATEGORIA ECONÔMICA
1.9.9.0.03.1.1.0000	COMPENSAÇÕES FINANCEIRAS ENTRE O REGIME GERAL E OS REGIMES PRÓPRIOS DE PREVIDÊNCIA DOS SERVIDORES - PRINCIPAL	10.752.000		
1.9.9.0.03.1.1.0001 (300)	COMPENSAÇÕES FINANCEIRAS ENTRE O REGIME GERAL E OS REGIMES PRÓPRIOS DE PREVIDÊNCIA DOS SERVIDORES - PRINCIPAL	10.752.000		
7.0.0.0.00.0.0.0000	RECEITAS CORRENTES INTRA-ORÇAMENTÁRIAS			
7.2.0.0.00.0.0.0000	CONTRIBUIÇÕES		1.183.382.000	1.183.382.000
7.2.1.0.00.0.0.0000	CONTRIBUIÇÕES SOCIAIS		1.183.382.000	
7.2.1.8.00.0.0.0000	CONTRIBUIÇÕES SOCIAIS ESPECÍFICAS DE ESTADOS, DF E MUNICÍPIOS		1.183.382.000	
7.2.1.8.03.0.0.0000	CPSSS PATRONAL - SERVIDOR CIVIL - ESPECÍFICO DE EST/DF/MUN	1.183.382.000		
7.2.1.8.03.1.0.0000	CPSSS PATRONAL - SERVIDOR CIVIL ATIVO	1.183.382.000		
7.2.1.8.03.1.1.0000	CPSSS PATRONAL - SERVIDOR CIVIL ATIVO - PRINCIPAL	1.183.382.000		
7.2.1.8.03.1.1.0001 (300)	CPSSS PATRONAL - SERVIDOR CIVIL ATIVO	878.020.000		
7.2.1.8.03.1.1.0002 (300)	CPSSS PATRONAL - SERVIDOR CIVIL ATIVO - ASSEMBLÉIA LEGISLATIVA	10.773.000		
7.2.1.8.03.1.1.0003 (300)	CPSSS PATRONAL - SERVIDOR CIVIL ATIVO - TRIBUNAL DE CONTAS DO ESTADO	17.821.000		
7.2.1.8.03.1.1.0004 (300)	CPSSS PATRONAL - SERVIDOR CIVIL ATIVO - TRIBUNAL DE CONTAS DOS MUNICÍPIOS	15.371.000		
7.2.1.8.03.1.1.0005 (300)	CPSSS PATRONAL - SERVIDOR CIVIL ATIVO - TRIBUNAL DE JUSTIÇA	192.695.000		
7.2.1.8.03.1.1.0006 (300)	CPSSS PATRONAL - SERVIDOR CIVIL ATIVO - MINISTÉRIO PÚBLICO	63.161.000		
7.2.1.8.03.1.1.0007 (300)	CPSSS PATRONAL - SERVIDOR CIVIL ATIVO - DEFENSORIA PÚBLICA	5.541.000		
TOTAL DA RECEITA				2.406.761.000



FUNDOS ESPECIAIS



(R\$ 1,00)

DEMONSTRATIVO DAS DESPESAS POR FONTES DE RECURSOS, CONFORME OS PROJETOS, ATIVIDADES E OPERAÇÕES ESPECIAIS E AS CATEGORIAS ECONÔMICAS

1762 - GOIÁS PREVIDÊNCIA - GOIASPREV

1780 - FUNDO FINANCEIRO DO REGIME PRÓPRIO DE PREVIDÊNCIA DO SERVIDOR - FFRPPS

CÓDIGO	ESPECIFICAÇÃO	TOTAL	PROJETOS	ATIVIDADES	OPERAÇÕES ESPECIAIS	RESERVA DE CONTINGÊNCIA	CATEGORIA ECONÔMICA	
							CORRENTE	CAPITAL
100	RECEITAS ORDINARIAS	2.273.208.000			2.273.208.000		2.273.208.000	
300	RECURSOS DESTINADOS AO RPPS	1.854.128.000			1.854.128.000		1.854.128.000	
	TOTAL	4.127.336.000			4.127.336.000		4.127.336.000	






DEMONSTRATIVO DA RECEITA

1781 - FUNDO FINANCEIRO DO REGIME PRÓPRIO DE PREVIDÊNCIA MILITAR - FFRPPM

CÓDIGO	ESPECIFICAÇÃO	ALÍNEA / SUBALÍNEA	ORIGEM/ESPÉCIE/RUBRICA	CATEGORIA ECONÔMICA
1.0.0.0.00.0.0.0000	RECEITAS CORRENTES			354.437.000
1.2.0.0.00.0.0.0000	CONTRIBUIÇÕES		354.407.000	
1.2.1.0.00.0.0.0000	CONTRIBUIÇÕES SOCIAIS		354.407.000	
1.2.1.8.00.0.0.0000	CONTRIBUIÇÕES SOCIAIS ESPECÍFICAS DE ESTADOS, DF E MUNICÍPIOS		354.407.000	
1.2.1.8.05.0.0.0000	CONTRIBUIÇÃO DOS MILITARES E PENSIONISTAS PARA PREVIDÊNCIA MILITAR DE ESTADOS E DF	354.407.000		
1.2.1.8.05.1.0.0000	CONTRIBUIÇÃO DO MILITAR ATIVO	158.249.000		
1.2.1.8.05.1.1.0000	CONTRIBUIÇÃO DO MILITAR ATIVO - PRINCIPAL	158.249.000		
1.2.1.8.05.1.1.0001 (360)	CONTRIBUIÇÃO DO MILITAR ATIVO	155.596.000		
1.2.1.8.05.1.1.0002 (360)	CONTRIBUIÇÃO DO SERVIDOR ATIVO MILITAR, ORIUNDA DO PAGAMENTO DE SENTENÇAS JUDICIAIS - PRINCIPAL	2.653.000		
1.2.1.8.05.2.0.0000	CONTRIBUIÇÃO DO MILITAR INATIVO	165.901.000		
1.2.1.8.05.2.1.0000	CONTRIBUIÇÃO DO MILITAR INATIVO - PRINCIPAL	165.901.000		
1.2.1.8.05.2.1.0001 (360)	CONTRIBUIÇÃO DO MILITAR INATIVO	155.146.000		
1.2.1.8.05.2.1.0002 (360)	CONTRIBUIÇÃO DO SERVIDOR INATIVO MILITAR AO RPPS, ORIUNDA DO PAGAMENTO DE SENTENÇAS JUDICIAIS - PRINCIPAL	10.755.000		
1.2.1.8.05.3.0.0000	CONTRIBUIÇÃO DOS PENSIONISTAS MILITARES	30.257.000		
1.2.1.8.05.3.1.0000	CONTRIBUIÇÃO DOS PENSIONISTAS MILITARES - PRINCIPAL	30.257.000		
1.2.1.8.05.3.1.0001 (360)	CONTRIBUIÇÃO DOS PENSIONISTAS MILITARES	28.741.000		
1.2.1.8.05.3.1.0002 (360)	CONTRIBUIÇÃO DO PENSIONISTA MILITAR, ORIUNDA DO PAGAMENTO DE SENTENÇAS JUDICIAIS - PRINCIPAL	1.516.000		
1.3.0.0.00.0.0.0000	RECEITA PATRIMONIAL		10.000	
1.3.2.0.00.0.0.0000	VALORES MOBILIÁRIOS		10.000	
1.3.2.1.00.0.0.0000	JUROS E CORREÇÕES MONETÁRIAS		10.000	
1.3.2.1.00.4.0.0000	REMUNERAÇÃO DOS RECURSOS DO REGIME PRÓPRIO DE PREVIDÊNCIA SOCIAL - RPPS	10.000		
1.3.2.1.00.4.1.0000	REMUNERAÇÃO DOS RECURSOS DO REGIME PRÓPRIO DE PREVIDÊNCIA SOCIAL - RPPS - PRINCIPAL	10.000		
1.3.2.1.00.4.1.0001 (360)	REMUNERAÇÃO DOS RECURSOS DO REGIME PRÓPRIO DE PREVIDÊNCIA SOCIAL - RPPS	10.000		
1.9.0.0.00.0.0.0000	OUTRAS RECEITAS CORRENTES		20.000	
1.9.2.0.00.0.0.0000	INDENIZAÇÕES, RESTITUIÇÕES E RESSARCIMENTOS		20.000	
1.9.2.2.00.0.0.0000	RESTITUIÇÕES		20.000	
1.9.2.2.99.0.0.0000	OUTRAS RESTITUIÇÕES	20.000		
1.9.2.2.99.1.0.0000	OUTRAS RESTITUIÇÕES	20.000		
1.9.2.2.99.1.1.0000	OUTRAS RESTITUIÇÕES - PRINCIPAL	20.000		
1.9.2.2.99.1.1.0021 (360)	RESTITUIÇÃO DE PAGAMENTOS INDEVIDOS	20.000		

TOTAL DA RECEITA

354.437.000



FUNDOS ESPECIAIS


(R\$ 1,00)

DEMONSTRATIVO DAS DESPESAS POR FONTES DE RECURSOS, CONFORME OS PROJETOS, ATIVIDADES E OPERAÇÕES ESPECIAIS E AS CATEGORIAS ECONÔMICAS



1762 - GOIÁS PREVIDÊNCIA - GOIASPREV

1781 - FUNDO FINANCEIRO DO REGIME PRÓPRIO DE PREVIDÊNCIA MILITAR - FFRPPM


CÓDIGO	ESPECIFICAÇÃO	TOTAL	PROJETOS	ATIVIDADES	OPERAÇÕES ESPECIAIS	RESERVA DE CONTINGÊNCIA	CATEGORIA ECONÔMICA	
							CORRENTE	CAPITAL
360	RECURSOS VINCULADOS ÀS PENSÕES E INATIVOS MILITARES	354.437.000			354.437.000		354.437.000	
100	RECEITAS ORDINARIAS	1.273.100.000			1.273.100.000		1.273.100.000	
	TOTAL	1.627.537.000			1.627.537.000		1.627.537.000	



DEMONSTRATIVO DA RECEITA
1782 - FUNDO PREVIDENCIARIO



CÓDIGO	ESPECIFICAÇÃO	ALÍNEA / SUBALÍNEA	ORIGEM/ESPÉCIE/RUBRICA	CATEGORIA ECONÔMICA
1.0.0.0.00.0.0.0000	RECEITAS CORRENTES			22.066.000
1.2.0.0.00.0.0.0000	CONTRIBUIÇÕES		22.019.000	
1.2.1.0.00.0.0.0000	CONTRIBUIÇÕES SOCIAIS		22.019.000	
1.2.1.8.00.0.0.0000	CONTRIBUIÇÕES SOCIAIS ESPECÍFICAS DE ESTADOS, DF E MUNICÍPIOS		22.019.000	
1.2.1.8.01.0.0.0000	CONTRIBUIÇÃO DO SERVIDOR CIVIL PARA O PLANO DE SEGURIDADE SOCIAL - CPSSS - ESPECÍFICO DE EST/DF/MUN	22.019.000		
1.2.1.8.01.1.0.0000	CPSSS DO SERVIDOR CIVIL ATIVO	22.019.000		
1.2.1.8.01.1.1.0000	CPSSS DO SERVIDOR CIVIL ATIVO - PRINCIPAL	22.019.000		
1.2.1.8.01.1.1.0001 (310)	CPSSS DO SERVIDOR CIVIL ATIVO	18.436.000		
1.2.1.8.01.1.1.0002 (310)	CPSSS DO SERVIDOR CIVIL ATIVO - ASSEMBLÉIA LEGISLATIVA	480.000		
1.2.1.8.01.1.1.0003 (310)	CPSSS DO SERVIDOR CIVIL ATIVO - TRIBUNAL DE CONTAS DO ESTADO	235.000		
1.2.1.8.01.1.1.0004 (310)	CPSSS DO SERVIDOR CIVIL ATIVO - TRIBUNAL DE CONTAS DOS MUNICÍPIOS	524.000		
1.2.1.8.01.1.1.0005 (310)	CPSSS DO SERVIDOR CIVIL ATIVO - TRIBUNAL DE JUSTIÇA	1.174.000		
1.2.1.8.01.1.1.0006 (310)	CPSSS DO SERVIDOR CIVIL ATIVO - MINISTÉRIO PÚBLICO	782.000		
1.2.1.8.01.1.1.0007 (310)	CPSSS DO SERVIDOR CIVIL ATIVO - DEFENSORIA PÚBLICA	388.000		
1.3.0.0.00.0.0.0000	RECEITA PATRIMONIAL		47.000	
1.3.2.0.00.0.0.0000	VALORES MOBILIÁRIOS		47.000	
1.3.2.1.00.0.0.0000	JUROS E CORREÇÕES MONETÁRIAS		47.000	
1.3.2.1.00.4.0.0000	REMUNERAÇÃO DOS RECURSOS DO REGIME PRÓPRIO DE PREVIDÊNCIA SOCIAL - RPPS	47.000		
1.3.2.1.00.4.1.0000	REMUNERAÇÃO DOS RECURSOS DO REGIME PRÓPRIO DE PREVIDÊNCIA SOCIAL - RPPS - PRINCIPAL	47.000		
1.3.2.1.00.4.1.0001 (310)	REMUNERAÇÃO DOS RECURSOS DO REGIME PRÓPRIO DE PREVIDÊNCIA SOCIAL - RPPS	47.000		
7.0.0.0.00.0.0.0000	RECEITAS CORRENTES INTRA-ORÇAMENTÁRIAS			22.019.000
7.2.0.0.00.0.0.0000	CONTRIBUIÇÕES		22.019.000	
7.2.1.0.00.0.0.0000	CONTRIBUIÇÕES SOCIAIS		22.019.000	
7.2.1.8.00.0.0.0000	CONTRIBUIÇÕES SOCIAIS ESPECÍFICAS DE ESTADOS, DF E MUNICÍPIOS		22.019.000	
7.2.1.8.03.0.0.0000	CPSSS PATRONAL - SERVIDOR CIVIL - ESPECÍFICO DE EST/DF/MUN	22.019.000		
7.2.1.8.03.1.0.0000	CPSSS PATRONAL - SERVIDOR CIVIL ATIVO	22.019.000		
7.2.1.8.03.1.1.0000	CPSSS PATRONAL - SERVIDOR CIVIL ATIVO - PRINCIPAL	22.019.000		
7.2.1.8.03.1.1.0001 (310)	CPSSS PATRONAL - SERVIDOR CIVIL ATIVO	18.436.000		
7.2.1.8.03.1.1.0002 (310)	CPSSS PATRONAL - SERVIDOR CIVIL ATIVO - ASSEMBLÉIA LEGISLATIVA	480.000		
7.2.1.8.03.1.1.0003 (310)	CPSSS PATRONAL - SERVIDOR CIVIL ATIVO - TRIBUNAL DE CONTAS DO ESTADO	235.000		
7.2.1.8.03.1.1.0004 (310)	CPSSS PATRONAL - SERVIDOR CIVIL ATIVO - TRIBUNAL DE CONTAS DOS MUNICÍPIOS	524.000		
7.2.1.8.03.1.1.0005 (310)	CPSSS PATRONAL - SERVIDOR CIVIL ATIVO - TRIBUNAL DE JUSTIÇA	1.174.000		
7.2.1.8.03.1.1.0006 (310)	CPSSS PATRONAL - SERVIDOR CIVIL ATIVO - MINISTÉRIO PÚBLICO	782.000		

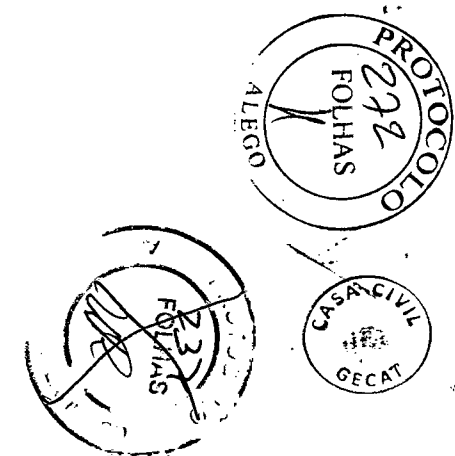


DEMONSTRATIVO DA RECEITA

R\$ 1,00

1782 - FUNDO PREVIDENCIARIO

CÓDIGO	ESPECIFICAÇÃO	ALÍNEA / SUBALÍNEA	ORIGEM/ESPÉCIE/RUBRICA	CATEGORIA ECONÔMICA
7.2.1.8.03.1.1.0007 (310)	CPSSS PATRONAL - SERVIDOR CIVIL ATIVO - DEFENSORIA PÚBLICA	388.000		
TOTAL DA RECEITA				44.085.000




FUNDOS ESPECIAIS


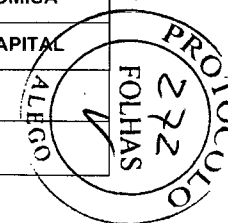
DEMONSTRATIVO DAS DESPESAS POR FONTES DE RECURSOS, CONFORME OS PROJETOS, ATIVIDADES E OPERAÇÕES ESPECIAIS E AS CATEGORIAS ECONÔMICAS

1762 - GOIÁS PREVIDÊNCIA - GOIASPREV

1782 - FUNDO PREVIDENCIARIO



CÓDIGO	ESPECIFICAÇÃO	TOTAL	PROJETOS	ATIVIDADES	OPERAÇÕES ESPECIAIS	RESERVA DE CONTINGÊNCIA	CATEGORIA ECONÔMICA	
							CORRENTE	CAPITAL
310	RECURSOS VINCULADOS AO RPPS - FUNDO EM CAPITALIZAÇÃO (PLANO PREVIDENCIÁRIO)	44.085.000			44.085.000	43.839.000	246.000	
	TOTAL	44.085.000			44.085.000	43.839.000	246.000	






FUNDOS ESPECIAIS

(R\$ 1,00)

DEMONSTRATIVO DAS DESPESAS POR FONTES DE RECURSOS, CONFORME OS PROJETOS, ATIVIDADES E OPERAÇÕES ESPECIAIS E AS CATEGORIAS ECONÔMICAS
1900 - SECRETARIA DO GOVERNO

CÓDIGO	ESPECIFICAÇÃO	TOTAL	PROJETOS	ATIVIDADES	OPERAÇÕES ESPECIAIS	RESERVA DE CONTINGÊNCIA	CATEGORIA ECONÔMICA	
							CORRENTE	CAPITAL
138	Emolumentos e Custas Extrajudiciais	14.132.000		8.984.000	5.148.000	5.148.000	8.984.000	
	TOTAL	14.132.000		8.984.000	5.148.000	5.148.000	8.984.000	






DEMONSTRATIVO DA RECEITA

1950 - FUNDO ESPECIAL DE PAGAMENTO DOS ADVOGADOS DATIVOS E DO SISTEMA DE ACESSO À JUSTIÇA

CÓDIGO	ESPECIFICAÇÃO	ALÍNEA / SUBALÍNEA	ORIGEM/ESPÉCIE/RUBRICA	CATEGORIA ECONÔMICA
1.0.0.0.00.0.0.0000	RECEITAS CORRENTES			20.189.000
1.1.0.0.00.0.0.0000	IMPOSTOS, TAXAS E CONTRIBUIÇÕES DE MELHORIA		20.000.000	
1.1.2.0.00.0.0.0000	TAXAS		20.000.000	
1.1.2.8.00.0.0.0000	TAXAS ESPECÍFICAS DE ESTADOS, DF E MUNICÍPIOS		20.000.000	
1.1.2.8.02.0.0.0000	TAXAS PELA PRESTAÇÃO DE SERVIÇOS	20.000.000		
1.1.2.8.02.2.0.0000	TAXAS EXTRAJUDICIAIS	20.000.000		
1.1.2.8.02.2.1.0000	TAXAS EXTRAJUDICIAIS - PRINCIPAL	20.000.000		
1.1.2.8.02.2.1.0001 (138)	EMOLUMENTOS E CUSTAS EXTRAJUDICIAIS	20.000.000		
1.3.0.0.00.0.0.0000	RECEITA PATRIMONIAL		189.000	
1.3.2.0.00.0.0.0000	VALORES MOBILIÁRIOS		189.000	
1.3.2.1.00.0.0.0000	JUROS E CORREÇÕES MONETÁRIAS		189.000	
1.3.2.1.00.1.0.0000	REMUNERAÇÃO DE DEPÓSITOS BANCÁRIOS	189.000		
1.3.2.1.00.1.1.0000	REMUNERAÇÃO DE DEPÓSITOS BANCÁRIOS - PRINCIPAL	189.000		
1.3.2.1.00.1.1.0087 (138)	RENDIMENTOS DE APLICAÇÕES DE CURTO PRAZO EM CONTA CORRENTE - RECURSOS DE EMOLUMENTOS E CUSTAS EXTRA JUDICIAIS	189.000		
1.0.0.0.00.0.0.9000	DEDUÇÃO - RECEITAS CORRENTES			-6.057.000
1.1.0.0.00.0.0.9000	DEDUÇÃO - IMPOSTOS, TAXAS E CONTRIBUIÇÕES DE MELHORIA		-6.000.000	
1.1.2.0.00.0.0.9000	DEDUÇÃO - TAXAS		-6.000.000	
1.1.2.8.00.0.0.9000	DEDUÇÃO - TAXAS ESPECÍFICAS DE ESTADOS, DF E MUNICÍPIOS		-6.000.000	
1.1.2.8.02.0.0.9000	DEDUÇÃO - TAXAS PELA PRESTAÇÃO DE SERVIÇOS	-6.000.000		
1.1.2.8.02.2.0.9000	DEDUÇÃO - TAXAS EXTRAJUDICIAIS	-6.000.000		
1.1.2.8.02.2.1.9000	DEDUÇÃO - TAXAS EXTRAJUDICIAIS - PRINCIPAL	-6.000.000		
1.1.2.8.02.2.1.9001 (138)	DEDUÇÃO - EMOLUMENTOS E CUSTAS EXTRAJUDICIAIS	-6.000.000		
1.3.0.0.00.0.0.9000	DEDUÇÃO - RECEITA PATRIMONIAL		-57.000	
1.3.2.0.00.0.0.9000	DEDUÇÃO - VALORES MOBILIÁRIOS		-57.000	
1.3.2.1.00.0.0.9000	DEDUÇÃO - JUROS E CORREÇÕES MONETÁRIAS		-57.000	
1.3.2.1.00.1.0.9000	DEDUÇÃO - REMUNERAÇÃO DE DEPÓSITOS BANCÁRIOS	-57.000		
1.3.2.1.00.1.1.9000	DEDUÇÃO - REMUNERAÇÃO DE DEPÓSITOS BANCÁRIOS - PRINCIPAL	-57.000		
1.3.2.1.00.1.1.9087 (138)	DEDUÇÃO - RENDIMENTOS DE APLICAÇÕES DE CURTO PRAZO EM CONTA CORRENTE - RECURSOS DE EMOLUMENTOS E CUSTAS EXTRA JUDICIAIS	-57.000		
TOTAL DA RECEITA				14.132.000

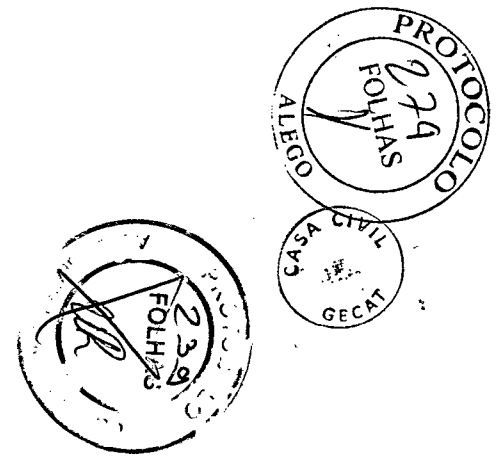


FUNDOS ESPECIAIS

(R\$ 1,00)

DEMONSTRATIVO DAS DESPESAS POR FONTES DE RECURSOS, CONFORME OS PROJETOS, ATIVIDADES E OPERAÇÕES ESPECIAIS E AS CATEGORIAS ECONÔMICAS
 1900 - SECRETARIA DO GOVERNO
 1950 - FUNDO ESPECIAL DE PAGAMENTO DOS ADVOGADOS DATIVOS E DO SISTEMA DE ACESSO À JUSTIÇA


CÓDIGO	ESPECIFICAÇÃO	TOTAL	PROJETOS	ATIVIDADES	OPERAÇÕES ESPECIAIS	RESERVA DE CONTINGÊNCIA	CATEGORIA ECONÔMICA	
							CORRENTE	CAPITAL
138	Emolumentos e Custas Extrajudiciais	14.132.000		8.984.000	5.148.000	5.148.000	8.984.000	
	TOTAL	14.132.000		8.984.000	5.148.000	5.148.000	8.984.000	





FUNDOS ESPECIAIS

DEMONSTRATIVO DAS DESPESAS POR FONTES DE RECURSOS, CONFORME OS PROJETOS, ATIVIDADES E OPERAÇÕES ESPECIAIS E AS CATEGORIAS ECONÔMICAS

2100 - SECRETARIA DE ESTADO DE MEIO AMBIENTE E DESENVOLVIMENTO SUSTENTÁVEL



CÓDIGO	ESPECIFICAÇÃO	TOTAL	PROJETOS	ATIVIDADES	OPERAÇÕES ESPECIAIS	RESERVA DE CONTINGÊNCIA	CATEGORIA ECONÔMICA	
							CORRENTE	CAPITAL
141	Recursos Destinados a Fundos Especiais	825.000		50.000	775.000	775.000	40.000	10.000
142	Recursos Vinculados a Ações e Programas Específicos	2.891.000		358.000	2.533.000	2.533.000	148.000	210.000
162	Taxas pelo Exercício do Poder de Polícia	21.084.000		21.084.000			19.804.000	1.280.000
	TOTAL	24.800.000		21.492.000	3.308.000	3.308.000	19.992.000	1.500.000





DEMONSTRATIVO DA RECEITA

R\$ 1,00


2153 - FUNDO ESTADUAL DO MEIO AMBIENTE - FEM

CÓDIGO	ESPECIFICAÇÃO	ALÍNEA / SUBALÍNEA	ORIGEM/ESPÉCIE/RUBRICA	CATEGORIA ECONÔMICA
1.0.0.0.00.0.0.0000	RECEITAS CORRENTES			24.879.000
1.1.0.0.00.0.0.0000	IMPOSTOS, TAXAS E CONTRIBUIÇÕES DE MELHORIA		18.084.000	
1.1.2.0.00.0.0.0000	TAXAS		18.084.000	
1.1.2.1.00.0.0.0000	TAXAS PELO EXERCÍCIO DO PODER DE POLÍCIA		18.084.000	
1.1.2.1.04.0.0.0000	TAXA DE CONTROLE E FISCALIZAÇÃO AMBIENTAL	17.764.000		
1.1.2.1.04.1.0.0000	TAXA DE CONTROLE E FISCALIZAÇÃO AMBIENTAL	17.764.000		
1.1.2.1.04.1.1.0000	TAXA DE CONTROLE E FISCALIZAÇÃO AMBIENTAL - PRINCIPAL	15.720.000		
1.1.2.1.04.1.1.0010 (162)	TAXA DE CONTROLE E FISCALIZAÇÃO AMBIENTAL	13.000.000		
1.1.2.1.04.1.1.0016 (162)	TAXA DE LICENCIAMENTO AMBIENTAL ESTADUAL - TLA ATOS ADMINISTRATIVOS E ATOS AUTORIZATIVOS	342.000		
1.1.2.1.04.1.1.0018 (162)	TAXA DE LICENCIAMENTO AMBIENTAL ESTADUAL - TLA LICENÇAS AMBIENTAIS	1.034.000		
1.1.2.1.04.1.1.0020 (162)	TAXA DE OUTORGA DE USO DE RECURSOS HÍDRICOS - TORH	1.331.000		
1.1.2.1.04.1.1.0022 (162)	TAXA DE RENOVAÇÃO E RETIFICAÇÃO DE OUTORGA	13.000		
1.1.2.1.04.1.3.0000	TAXA DE CONTROLE E FISCALIZAÇÃO AMBIENTAL - DÍVIDA ATIVA	1.628.000		
1.1.2.1.04.1.3.0005 (162)	TAXA DE CONTROLE E FISCALIZAÇÃO AMBIENTAL - DÍVIDA ATIVA	1.525.000		
1.1.2.1.04.1.3.0006 (162)	TAXA DE CONTROLE E FISCALIZAÇÃO AMBIENTAL - ATUALIZAÇÃO MONETÁRIA DA DÍVIDA ATIVA	103.000		
1.1.2.1.04.1.5.0000	TAXA DE CONTROLE E FISCALIZAÇÃO AMBIENTAL - MULTAS	152.000		
1.1.2.1.04.1.5.0005 (162)	TAXA DE CONTROLE E FISCALIZAÇÃO AMBIENTAL - MULTA DE MORA	152.000		
1.1.2.1.04.1.6.0000	TAXA DE CONTROLE E FISCALIZAÇÃO AMBIENTAL - JUROS	233.000		
1.1.2.1.04.1.6.0005 (162)	TAXA DE CONTROLE E FISCALIZAÇÃO AMBIENTAL - JUROS DE MORA	233.000		
1.1.2.1.04.1.8.0000	TAXA DE CONTROLE E FISCALIZAÇÃO AMBIENTAL - DÍVIDA ATIVA - JUROS	31.000		
1.1.2.1.04.1.8.0003 (162)	TAXA DE CONTROLE E FISCALIZAÇÃO AMBIENTAL - DÍVIDA ATIVA - JUROS DE MORA	31.000		
1.1.2.1.05.0.0.0000	TAXA DE CONTROLE E FISCALIZAÇÃO DA PESCA E AQUICULTURA	320.000		
1.1.2.1.05.1.0.0000	TAXA DE CONTROLE E FISCALIZAÇÃO DA PESCA E AQUICULTURA	320.000		
1.1.2.1.05.1.1.0000	TAXA DE CONTROLE E FISCALIZAÇÃO DA PESCA E AQUICULTURA - PRINCIPAL	320.000		
1.1.2.1.05.1.1.0001 (162)	TAXA DE LICENCIAMENTO DE PESCA	320.000		
1.3.0.0.00.0.0.0000	RECEITA PATRIMONIAL		3.644.000	
1.3.2.0.00.0.0.0000	VALORES MOBILIÁRIOS		3.644.000	
1.3.2.1.00.0.0.0000	JUROS E CORREÇÕES MONETÁRIAS		3.644.000	
1.3.2.1.00.1.0.0000	REMUNERAÇÃO DE DEPÓSITOS BANCÁRIOS	3.644.000		
1.3.2.1.00.1.1.0000	REMUNERAÇÃO DE DEPÓSITOS BANCÁRIOS - PRINCIPAL	3.644.000		
1.3.2.1.00.1.1.0065 (141)	RENDIMENTO APLICAÇÃO CURTO PRAZO EM CONTA CORRENTE - FUNDOS ESPECIAIS	639.000		
1.3.2.1.00.1.1.0085 (162)	RENDIMENTOS DE APLICAÇÕES DE CURTO PRAZO EM CONTA CORRENTE - RECURSOS DE TAXAS PELO EXERCÍCIO DO PODER DE POLÍCIA	3.000.000		





DEMONSTRATIVO DA RECEITA

2153 - FUNDO ESTADUAL DO MEIO AMBIENTE - FEMa



CÓDIGO	ESPECIFICAÇÃO	ALÍNEA / SUBALÍNEA	ORIGEM/ESPÉCIE/RUBRICA	CATEGORIA ECONÔMICA
1.3.2.1.00.1.1.0089 (142)	RENDIMENTOS DE APLICAÇÕES DE CURTO PRAZO EM CONTA CORRENTE - RECURSOS VINCULADOS A AÇÕES E PROGRAMAS ESPECÍFICOS	5.000		
1.9.0.0.00.0.0.0000	OUTRAS RECEITAS CORRENTES		3.151.000	
1.9.1.0.00.0.0.0000	MULTAS ADMINISTRATIVAS CONTRATUAIS E JUDICIAIS		2.886.000	
1.9.1.0.06.0.0.0000	MULTAS POR DANOS AMBIENTAIS	2.886.000		
1.9.1.0.06.1.0.0000	MULTAS ADMINISTRATIVAS POR DANOS AMBIENTAIS	2.886.000		
1.9.1.0.06.1.1.0000	MULTAS ADMINISTRATIVAS POR DANOS AMBIENTAIS - PRINCIPAL	2.882.000		
1.9.1.0.06.1.1.0006 (142)	MULTA ADMINISTRATIVA POR INFRAÇÕES AMBIENTAIS	2.300.000		
1.9.1.0.06.1.1.0007 (142)	ATUALIZAÇÃO MONETÁRIA DA MULTA ADMINISTRATIVA POR INFRAÇÕES AMBIENTAIS	1.000		
1.9.1.0.06.1.1.0008 (142)	MULTA ADMINISTRATIVA POR INFRAÇÕES ÀS NORMAS DE UTILIZAÇÃO DOS RECURSOS HÍDRICOS	580.000		
1.9.1.0.06.1.1.0009 (142)	ATUALIZAÇÃO MONETÁRIA DA MULTA ADMINISTRATIVA POR INFRAÇÕES ÀS NORMAS DE UTILIZAÇÃO DOS RECURSOS HÍDRICOS	1.000		
1.9.1.0.06.1.5.0000	MULTAS ADMINISTRATIVAS POR DANOS AMBIENTAIS - MULTAS	2.000		
1.9.1.0.06.1.5.0003 (142)	MULTA ADMINISTRATIVA POR INFRAÇÕES AMBIENTAIS - MULTA DE MORA	1.000		
1.9.1.0.06.1.5.0004 (142)	MULTA ADMINISTRATIVA POR INFRAÇÕES ÀS NORMAS DE UTILIZAÇÃO DOS RECURSOS HÍDRICOS - MULTA DE MORA	1.000		
1.9.1.0.06.1.6.0000	MULTAS ADMINISTRATIVAS POR DANOS AMBIENTAIS - JUROS	2.000		
1.9.1.0.06.1.6.0003 (142)	MULTA ADMINISTRATIVA POR INFRAÇÕES AMBIENTAIS - JUROS DE MORA	1.000		
1.9.1.0.06.1.6.0004 (142)	MULTA ADMINISTRATIVA POR INFRAÇÕES ÀS NORMAS DE UTILIZAÇÃO DOS RECURSOS HÍDRICOS - JUROS DE MORA	1.000		
1.9.9.0.00.0.0.0000	DEMAIS RECEITAS CORRENTES		265.000	
1.9.9.0.99.0.0.0000	OUTRAS RECEITAS	265.000		
1.9.9.0.99.1.0.0000	OUTRAS RECEITAS - PRIMÁRIAS	265.000		
1.9.9.0.99.1.1.0000	OUTRAS RECEITAS - PRIMÁRIAS - PRINCIPAL	265.000		
1.9.9.0.99.1.1.0059 (141)	RECEITAS DE BILHETERIA / VENDA DE INGRESSOS	265.000		
1.0.0.0.00.0.0.9000	DEDUÇÃO - RECEITAS CORRENTES			-79.000
1.9.0.0.00.0.0.9000	DEDUÇÃO - OUTRAS RECEITAS CORRENTES		-79.000	
1.9.9.0.00.0.0.9000	DEDUÇÃO - DEMAIS RECEITAS CORRENTES		-79.000	
1.9.9.0.99.0.0.9000	DEDUÇÃO - OUTRAS RECEITAS	-79.000		
1.9.9.0.99.1.0.9000	DEDUÇÃO - OUTRAS RECEITAS - PRIMÁRIAS	-79.000		
1.9.9.0.99.1.1.9000	DEDUÇÃO - OUTRAS RECEITAS - PRIMÁRIAS - PRINCIPAL	-79.000		
1.9.9.0.99.1.1.9059 (141)	DEDUÇÃO - RECEITAS DE BILHETERIA / VENDA DE INGRESSOS	-79.000		
TOTAL DA RECEITA			24.800.000	



FUNDOS ESPECIAIS



(R\$ 1,00)

DEMONSTRATIVO DAS DESPESAS POR FONTES DE RECURSOS, CONFORME OS PROJETOS, ATIVIDADES E OPERAÇÕES ESPECIAIS E AS CATEGORIAS ECONÔMICAS

2100 - SECRETARIA DE ESTADO DE MEIO AMBIENTE E DESENVOLVIMENTO SUSTENTÁVEL

2153 - FUNDO ESTADUAL DO MEIO AMBIENTE - FEMA


CÓDIGO	ESPECIFICAÇÃO	TOTAL	PROJETOS	ATIVIDADES	OPERAÇÕES ESPECIAIS	RESERVA DE CONTINGÊNCIA	CATEGORIA ECONÔMICA	
							CORRENTE	CAPITAL
141	Recursos Destinados a Fundos Especiais	825.000		50.000	775.000	775.000	40.000	10.000
142	Recursos Vinculados a Ações e Programas Específicos	2.891.000		358.000	2.533.000	2.533.000	148.000	210.000
162	Taxas pelo Exercício do Poder de Polícia	21.084.000		21.084.000			19.804.000	1.280.000
	TOTAL	24.800.000		21.492.000	3.308.000	3.308.000	19.992.000	1.500.000





FUNDOS ESPECIAIS

DEMONSTRATIVO DAS DESPESAS POR FONTES DE RECURSOS, CONFORME OS PROJETOS, ATIVIDADES E OPERAÇÕES ESPECIAIS E AS CATEGORIAS ECONÔMICAS

2500 - SECRETARIA DE ESTADO DE CULTURA



CÓDIGO	ESPECIFICAÇÃO	TOTAL	PROJETOS	ATIVIDADES	OPERAÇÕES ESPECIAIS	RESERVA DE CONTINGÊNCIA	CATEGORIA ECONÔMICA	
							CORRENTE	CAPITAL
161	Taxas por Serviços Públicos	12.059.000			12.059.000	12.059.000		
164	Contribuição Produzir	11.168.000		10.000.000	1.168.000	1.168.000	9.000.000	1.000.000
TOTAL		23.227.000		10.000.000	13.227.000	13.227.000	9.000.000	1.000.000





DEMONSTRATIVO DA RECEITA

R\$ 1,00

2550 - FUNDO DE ARTE E CULTURA DO ESTADO DE GOIÁS - FUNDO CULTURAL


CÓDIGO	ESPECIFICAÇÃO	ALÍNEA / SUBALÍNEA	ORIGEM/ESPÉCIE/RUBRICA	CATEGORIA ECONÓMICA
1.0.0.0.00.0.0.0000	RECEITAS CORRENTES			28.013.000
1.1.0.0.00.0.0.0000	IMPOSTOS, TAXAS E CONTRIBUIÇÕES DE MELHORIA		12.059.000	
1.1.2.0.00.0.0.0000	TAXAS		12.059.000	
1.1.2.8.00.0.0.0000	TAXAS ESPECÍFICAS DE ESTADOS, DF E MUNICÍPIOS		12.059.000	
1.1.2.8.02.0.0.0000	TAXAS PELA PRESTAÇÃO DE SERVIÇOS	12.059.000		
1.1.2.8.02.9.0.0000	TAXAS PELA PRESTAÇÃO DE SERVIÇOS - OUTRAS	12.059.000		
1.1.2.8.02.9.1.0000	TAXAS PELA PRESTAÇÃO DE SERVIÇOS - OUTRAS	12.059.000		
1.1.2.8.02.9.1.0005 (161)	TAXA DE ADMINISTRAÇÃO - PROGRAMA GOYAZES	4.000		
1.1.2.8.02.9.1.0010 (161)	TAXA DE ANTECIPAÇÃO - PRODUZIR	10.513.000		
1.1.2.8.02.9.1.0011 (161)	TAXA DE ANTECIPAÇÃO - CENTROPRODUZIR	646.000		
1.1.2.8.02.9.1.0014 (161)	TAXA DE ANTECIPAÇÃO - MICROPRODUZIR	5.000		
1.1.2.8.02.9.1.0017 (161)	TAXA DE ANTECIPAÇÃO - PROGREDIR	891.000		
1.9.0.0.00.0.0.0000	OUTRAS RECEITAS CORRENTES		15.954.000	
1.9.9.0.00.0.0.0000	DEMAIS RECEITAS CORRENTES		15.954.000	
1.9.9.0.99.0.0.0000	OUTRAS RECEITAS	15.954.000		
1.9.9.0.99.1.0.0000	OUTRAS RECEITAS - PRIMÁRIAS	15.954.000		
1.9.9.0.99.1.1.0000	OUTRAS RECEITAS - PRIMÁRIAS - PRINCIPAL	15.954.000		
1.9.9.0.99.1.1.0076 (164)	CONTRIBUIÇÃO CULT/ESP/TUR/OVG - PRODUZIR - LEI 20.695/19	15.954.000		
1.0.0.0.00.0.0.9000	DEDUÇÃO - RECEITAS CORRENTES			-4.786.000
1.9.0.0.00.0.0.9000	DEDUÇÃO - OUTRAS RECEITAS CORRENTES		-4.786.000	
1.9.9.0.00.0.0.9000	DEDUÇÃO - DEMAIS RECEITAS CORRENTES		-4.786.000	
1.9.9.0.99.0.0.9000	DEDUÇÃO - OUTRAS RECEITAS	-4.786.000		
1.9.9.0.99.1.0.9000	DEDUÇÃO - OUTRAS RECEITAS - PRIMÁRIAS	-4.786.000		
1.9.9.0.99.1.1.9000	DEDUÇÃO - OUTRAS RECEITAS - PRIMÁRIAS - PRINCIPAL	-4.786.000		
1.9.9.0.99.1.1.9076 (164)	DEDUÇÃO - CONTRIBUIÇÃO CULT/ESP/TUR/OVG - PRODUZIR - LEI 20.695/19	-4.786.000		
TOTAL DA RECEITA				23.227.000





FUNDOS ESPECIAIS
 DEMONSTRATIVO DAS DESPESAS POR FONTES DE RECURSOS, CONFORME OS PROJETOS, ATIVIDADES E OPERAÇÕES ESPECIAIS E AS CATEGORIAS ECONÔMICAS
 2500 - SECRETARIA DE ESTADO DE CULTURA
 2550 - FUNDO DE ARTE E CULTURA DO ESTADO DE GOIÁS - FUNDO CULTURAL

CÓDIGO	ESPECIFICAÇÃO	TOTAL	PROJETOS	ATIVIDADES	OPERAÇÕES ESPECIAIS	RESERVA DE CONTINGÊNCIA	CATEGORIA ECONÔMICA	
							CORRENTE	CAPITAL
161	Taxas por Serviços Públicos	12.059.000			12.059.000	12.059.000		
164	Contribuição Produzir	11.168.000		10.000.000	1.168.000	1.168.000	9.000.000	1.000.000
TOTAL		23.227.000		10.000.000	13.227.000	13.227.000	9.000.000	1.000.000





FUNDOS ESPECIAIS

(R\$ 1,00)

DEMONSTRATIVO DAS DESPESAS POR FONTES DE RECURSOS, CONFORME OS PROJETOS, ATIVIDADES E OPERAÇÕES ESPECIAIS E AS CATEGORIAS ECONÔMICAS
2800 - SECRETARIA DA SAÚDE

CÓDIGO	ESPECIFICAÇÃO	TOTAL	PROJETOS	ATIVIDADES	OPERAÇÕES ESPECIAIS	RESERVA DE CONTINGÊNCIA	CATEGORIA ECONÔMICA	
							CORRENTE	CAPITAL
135	Recursos Federais Vinculados ao Enfrentamento da Covid-19	10.000		10.000			10.000	
141	Recursos Destinados a Fundos Especiais	135.000			135.000	135.000		
155	Recursos PROTEGE - Adicional de 2% ICMS	292.000.000	1.000.000	291.000.000			291.000.000	1.000.000
162	Taxas pelo Exercício do Poder de Polícia	1.789.000		1.789.000			1.789.000	
238	TRANSF. FUNDO A FUNDO DO SUS - BLOCO DE CUSTEIO DAS ASPS - RECURSOS PARA ENFRENTAMENTO DA COVID-19 -AÇÃO 2100	50.000.000		50.000.000			50.000.000	
239	TRANSF. FUNDO A FUNDO DO SUS - BL. DE INVESTIMENTO DAS ASPS - REC. PARA ENFRENTAMENTO DA COVID-19 - AÇÃO 2100	10.000		10.000				10.000
100	RECEITAS ORDINARIAS	2.846.259.000		2.846.259.000			2.782.768.000	63.491.000
232	TRANSFERENCIAS DE RECURSOS - BLOCO CUSTEIO DAS AÇÕES E SERVIÇOS PÚBLICOS DE SAÚDE	276.627.000		276.627.000			276.627.000	
233	TRANSFERENCIAS DE RECURSOS - BLOCO INVESTIMENTOS NA REDE DE SERVIÇOS PÚBLICOS DE SAÚDE	8.592.000		8.592.000				8.592.000
270	CONVENIOS, AJUSTES E ACORDOS COM ORGAOS FEDERAIS - SAÚDE	445.000		445.000			155.000	290.000
TOTAL		3.475.867.000	1.000.000	3.474.732.000	135.000	135.000	3.402.349.000	73.383.000




DEMONSTRATIVO DA RECEITA

2850 - FUNDO ESTADUAL DE SAÚDE - FES



CÓDIGO	ESPECIFICAÇÃO	ALÍNEA / SUBALÍNEA	ORIGEM/ESPÉCIE/RUBRICA	CATEGORIA ECONÔMICA
1.0.0.0.00.0.0.0000	RECEITAS CORRENTES			589.147.000
1.1.0.0.00.0.0.0000	IMPOSTOS, TAXAS E CONTRIBUIÇÕES DE MELHORIA		261.756.000	
1.1.1.0.00.0.0.0000	IMPOSTOS		259.200.000	
1.1.1.8.00.0.0.0000	IMPOSTOS ESPECÍFICOS DE ESTADOS, DF E MUNICÍPIOS		259.200.000	
1.1.1.8.02.0.0.0000	IMPOSTOS SOBRE A PRODUÇÃO, CIRCULAÇÃO DE MERCADORIAS E SERVIÇOS	259.200.000		
1.1.1.8.02.2.0.0000	ADICIONAL ICMS - FUNDO ESTADUAL DE COMBATE À POBREZA	259.200.000		
1.1.1.8.02.2.1.0000	ADICIONAL ICMS - FUNDO ESTADUAL DE COMBATE À POBREZA - PRINCIPAL	259.200.000		
1.1.1.8.02.2.1.0005 (155)	ADICIONAL ICMS - FUNDO ESTADUAL DE COMBATE À POBREZA	259.200.000		
1.1.2.0.00.0.0.0000	TAXAS		2.556.000	
1.1.2.8.00.0.0.0000	TAXAS ESPECÍFICAS DE ESTADOS, DF E MUNICÍPIOS		2.556.000	
1.1.2.8.01.0.0.0000	TAXAS DE INSPEÇÃO, CONTROLE E FISCALIZAÇÃO	2.556.000		
1.1.2.8.01.9.0.0000	TAXAS DE INSPEÇÃO, CONTROLE E FISCALIZAÇÃO - OUTRAS	2.556.000		
1.1.2.8.01.9.1.0000	TAXAS DE INSPEÇÃO, CONTROLE E FISCALIZAÇÃO - OUTRAS - PRINCIPAL	2.502.000		
1.1.2.8.01.9.1.0011 (162)	TAXA DE INSPEÇÃO E FISCALIZAÇÃO	2.502.000		
1.1.2.8.01.9.5.0000	TAXAS DE INSPEÇÃO, CONTROLE E FISCALIZAÇÃO - OUTRAS - MULTAS	31.000		
1.1.2.8.01.9.5.0002 (162)	TAXAS DE INSPEÇÃO, CONTROLE E FISCALIZAÇÃO - MULTA DE MORA	31.000		
1.1.2.8.01.9.6.0000	TAXAS DE INSPEÇÃO, CONTROLE E FISCALIZAÇÃO - OUTRAS - JUROS	23.000		
1.1.2.8.01.9.6.0003 (162)	TAXAS DE INSPEÇÃO, CONTROLE E FISCALIZAÇÃO - JUROS DE MORA	23.000		
1.3.0.0.00.0.0.0000	RECEITA PATRIMONIAL		1.286.000	
1.3.2.0.00.0.0.0000	VALORES MOBILIÁRIOS		1.286.000	
1.3.2.1.00.0.0.0000	JUROS E CORREÇÕES MONETÁRIAS		1.286.000	
1.3.2.1.00.1.0.0000	REMUNERAÇÃO DE DEPÓSITOS BANCÁRIOS	1.286.000		
1.3.2.1.00.1.1.0000	REMUNERAÇÃO DE DEPÓSITOS BANCÁRIOS - PRINCIPAL	1.286.000		
1.3.2.1.00.1.1.0040 (232)	REMUNERAÇÃO DE DEPÓSITOS BANCÁRIOS DE RECURSOS NÃO VINCULADOS -TRANSFERÊNCIAS CORRENTES (UNIÃO) - SAÚDE	581.000		
1.3.2.1.00.1.1.0041 (233)	REMUNERAÇÃO DE DEPÓSITOS BANCÁRIOS DE RECURSOS NÃO VINCULADOS - TRANSFERÊNCIAS DE CAPITAL - SAÚDE	144.000		
1.3.2.1.00.1.1.0045 (232)	RENDIMENTO DE DEPÓSITOS DE POUPANÇA -TRANSFERÊNCIAS CORRENTES (UNIÃO) - SAÚDE	175.000		
1.3.2.1.00.1.1.0050 (270)	REMUNERAÇÃO DE DEPÓSITOS DE POUPANÇA - CONVÊNIO COM A UNIÃO - SAÚDE	345.000		
1.3.2.1.00.1.1.0065 (141)	RENDIMENTO APLICAÇÃO CURTO PRAZO EM CONTA CORRENTE - FUNDOS ESPECIAIS	41.000		
1.6.0.0.00.0.0.0000	RECEITA DE SERVIÇOS		1.000	
1.6.1.0.00.0.0.0000	SERVIÇOS ADMINISTRATIVOS E COMERCIAIS GERAIS		1.000	
1.6.1.0.01.0.0.0000	SERVIÇOS ADMINISTRATIVOS E COMERCIAIS GERAIS	1.000		
1.6.1.0.01.1.0.0000	SERVIÇOS ADMINISTRATIVOS E COMERCIAIS GERAIS - PRINCIPAL	1.000		





DEMONSTRATIVO DA RECEITA

R\$ 1,00



2850 - FUNDO ESTADUAL DE SAÚDE - FES

CÓDIGO	ESPECIFICAÇÃO	ALÍNEA / SUBALÍNEA	ORIGEM/ESPÉCIE/RUBRICA	CATEGORIA ECONÔMICA
1.6.1.0.01.1.1.0040 (141)	SERVIÇOS DE FOTOCÓPIAS OU CÓPIAS HELIOGRÁFICAS	1.000		
1.7.0.0.00.0.0.0000	TRANSFERÊNCIAS CORRENTES		325.007.000	
1.7.1.0.00.0.0.0000	TRANSFERÊNCIAS DA UNIÃO E DE SUAS ENTIDADES		325.007.000	
1.7.1.8.00.0.0.0000	TRANSFERÊNCIAS DA UNIÃO - ESPECÍFICAS DE ESTADOS, DF E MUNICÍPIOS		325.007.000	
1.7.1.8.03.0.0.0000	TRANSFERÊNCIA DE RECURSOS DO SISTEMA ÚNICO DE SAÚDE - SUS - REPASSES FUNDO A FUNDO	324.897.000		
1.7.1.8.03.1.0.0000	TRANSFERÊNCIA DE RECURSOS DO SISTEMA ÚNICO DE SAÚDE - SUS - REPASSES FUNDO A FUNDO	507.000		
1.7.1.8.03.1.1.0000	TRANSFERÊNCIA DE RECURSOS DO SISTEMA ÚNICO DE SAÚDE - SUS - REPASSES FUNDO A FUNDO - PRINCIPAL	507.000		
1.7.1.8.03.1.1.0007 (232)	TRANSFERÊNCIA DE RECURSOS DO SUS - ATENÇÃO BÁSICA	507.000		
1.7.1.8.03.2.0.0000	TRANSFERÊNCIA DE RECURSOS DO SUS - ATENÇÃO DE MÉDIA E ALTA COMPLEXIDADE AMBULATORIAL E HOSPITALAR	233.534.000		
1.7.1.8.03.2.1.0000	TRANSFERÊNCIA DE RECURSOS DO SUS - ATENÇÃO DE MÉDIA E ALTA COMPLEXIDADE AMBULATORIAL E HOSPITALAR - PRINCIPAL	233.534.000		
1.7.1.8.03.2.1.0001 (232)	TRANSFERÊNCIA DE RECURSOS DO SUS - ATENÇÃO DE MÉDIA E ALTA COMPLEXIDADE AMBULATORIAL E HOSPITALAR	233.534.000		
1.7.1.8.03.3.0.0000	TRANSFERÊNCIA DE RECURSOS DO SUS - VIGILÂNCIA EM SAÚDE	17.258.000		
1.7.1.8.03.3.1.0000	TRANSFERÊNCIA DE RECURSOS DO SUS - VIGILÂNCIA EM SAÚDE - PRINCIPAL	17.258.000		
1.7.1.8.03.3.1.0001 (232)	TRANSFERÊNCIA DE RECURSOS DO SUS - VIGILÂNCIA EM SAÚDE	17.258.000		
1.7.1.8.03.4.0.0000	TRANSFERÊNCIA DE RECURSOS DO SUS - ASSISTÊNCIA FARMACÉUTICA	22.551.000		
1.7.1.8.03.4.1.0000	TRANSFERÊNCIA DE RECURSOS DO SUS - ASSISTÊNCIA FARMACÉUTICA - PRINCIPAL	22.551.000		
1.7.1.8.03.4.1.0001 (232)	TRANSFERÊNCIA DE RECURSOS DO SUS - ASSISTÊNCIA FARMACÉUTICA	22.551.000		
1.7.1.8.03.5.0.0000	TRANSFERÊNCIA DE RECURSOS DO SUS - GESTÃO DO SUS	1.047.000		
1.7.1.8.03.5.1.0000	TRANSFERÊNCIA DE RECURSOS DO SUS - GESTÃO DO SUS - PRINCIPAL	1.047.000		
1.7.1.8.03.5.1.0001 (232)	TRANSFERÊNCIA DE RECURSOS DO SUS - GESTÃO DO SUS	1.047.000		
1.7.1.8.03.9.0.0000	TRANSFERÊNCIA DE RECURSOS DO SUS - OUTROS PROGRAMAS FINANCIADOS POR TRANSFERÊNCIAS FUNDO A FUNDO	50.000.000		
1.7.1.8.03.9.1.0000	TRANSFERÊNCIA DE RECURSOS DO SUS - OUTROS PROGRAMAS FINANCIADOS POR TRANSFERÊNCIAS FUNDO A FUNDO - PRINCIPAL	50.000.000		
1.7.1.8.03.9.1.0002 (238)	TRANSFERÊNCIA DE RECURSOS DO SUS PARA AÇÕES DE COMBATE AO CORONAVÍRUS	50.000.000		
1.7.1.8.10.0.0.0000	TRANSFERÊNCIAS DE CONVÊNIO DA UNIÃO E DE SUAS ENTIDADES	100.000		
1.7.1.8.10.1.0.0000	TRANSFERÊNCIAS DE CONVÊNIO DA UNIÃO PARA O SISTEMA ÚNICO DE SAÚDE - SUS	100.000		
1.7.1.8.10.1.1.0000	TRANSFERÊNCIAS DE CONVÊNIO DA UNIÃO PARA O SISTEMA	100.000		




DEMONSTRATIVO DA RECEITA

2850 - FUNDO ESTADUAL DE SAÚDE - FES



CÓDIGO	ESPECIFICAÇÃO	ALÍNEA / SUBALÍNEA	ORIGEM/ESPÉCIE/RUBRICA	CATEGORIA ECONÔMICA
1.7.1.8.10.1.1.0002 (270)	ÚNICO DE SAÚDE - SUS - PRINCIPAL			
	TRANSFERÊNCIAS DE CONVÊNIO DA UNIÃO PARA O SISTEMA ÚNICO DE SAÚDE - SUS	100.000		
1.7.1.8.99.0.0.0000	OUTRAS TRANSFERÊNCIAS DA UNIÃO	10.000		
1.7.1.8.99.1.0.0000	OUTRAS TRANSFERÊNCIAS DA UNIÃO	10.000		
1.7.1.8.99.1.1.0000	OUTRAS TRANSFERÊNCIAS DA UNIÃO - PRINCIPAL	10.000		
1.7.1.8.99.1.1.0017 (135)	TRANSFERÊNCIA AUXÍLIO FINANCEIRO EM AÇÕES DE ENFRENTAMENTO À COVID-19 - LC Nº 173/2020	10.000		
1.9.0.0.00.0.0.0000	OUTRAS RECEITAS CORRENTES		1.097.000	
1.9.1.0.00.0.0.0000	MULTAS ADMINISTRATIVAS CONTRATUAIS E JUDICIAIS		61.000	
1.9.1.0.09.0.0.0000	MULTAS E JUROS PREVISTOS EM CONTRATOS	61.000		
1.9.1.0.09.1.0.0000	MULTAS E JUROS PREVISTOS EM CONTRATOS	61.000		
1.9.1.0.09.1.1.0000	MULTAS E JUROS PREVISTOS EM CONTRATOS - PRINCIPAL	61.000		
1.9.1.0.09.1.1.0008 (141)	MULTAS PREVISTAS EM CONTRATOS - PRINCIPAL	61.000		
1.9.2.0.00.0.0.0000	INDENIZAÇÕES, RESTITUIÇÕES E RESSARCIMENTOS		62.000	
1.9.2.1.00.0.0.0000	INDENIZAÇÕES		62.000	
1.9.2.1.03.0.0.0000	INDENIZAÇÃO POR SINISTRO	62.000		
1.9.2.1.03.1.0.0000	INDENIZAÇÃO POR SINISTRO	62.000		
1.9.2.1.03.1.1.0000	INDENIZAÇÃO POR SINISTRO - PRINCIPAL	62.000		
1.9.2.1.03.1.1.0005 (141)	INDENIZAÇÃO POR SINISTRO	62.000		
1.9.9.0.00.0.0.0000	DEMAIS RECEITAS CORRENTES		974.000	
1.9.9.0.99.0.0.0000	OUTRAS RECEITAS	974.000		
1.9.9.0.99.1.0.0000	OUTRAS RECEITAS - PRIMÁRIAS	974.000		
1.9.9.0.99.1.1.0000	OUTRAS RECEITAS - PRIMÁRIAS - PRINCIPAL	974.000		
1.9.9.0.99.1.1.0081 (232)	RECEITA DE DEPÓSITOS NÃO IDENTIFICADOS EM CONTAS DE TRANSFERÊNCIAS DE RECURSOS - BLOCO DE AÇÕES E SERVIÇOS PÚBLICOS DE SAÚDE	974.000		
2.0.0.0.00.0.0.0000	RECEITAS DE CAPITAL			8.458.000
2.4.0.0.00.0.0.0000	TRANSFERÊNCIAS DE CAPITAL		8.458.000	
2.4.1.0.00.0.0.0000	TRANSFERÊNCIAS DA UNIÃO E DE SUAS ENTIDADES		8.458.000	
2.4.1.8.00.0.0.0000	TRANSFERÊNCIAS DA UNIÃO - ESPECÍFICAS DE ESTADOS, DF E MUNICÍPIOS		8.458.000	
2.4.1.8.03.0.0.0000	TRANSFERÊNCIAS DE RECURSOS DO SISTEMA ÚNICO DE SAÚDE - SUS	1.630.000		
2.4.1.8.03.3.0.0000	TRANSFERÊNCIA DE RECURSOS DO SUS - VIGILÂNCIA EM SAÚDE	1.630.000		
2.4.1.8.03.3.1.0000	TRANSFERÊNCIA DE RECURSOS DO SUS - VIGILÂNCIA EM SAÚDE - PRINCIPAL	1.630.000		
2.4.1.8.03.3.1.0001 (233)	TRANSFERÊNCIA DE RECURSOS DO SUS - VIGILÂNCIA EM SAÚDE	1.630.000		
2.4.1.8.04.0.0.0000	TRANSFERÊNCIAS DE RECURSOS DO SISTEMA ÚNICO DE SAÚDE - SUS - BLOCO INVESTIMENTOS NA REDE DE SERVIÇOS PÚBLICOS DE SAÚDE	6.828.000		
2.4.1.8.04.2.0.0000	TRANSFERÊNCIAS DE RECURSOS DO SISTEMA ÚNICO DE SAÚDE - SUS DESTINADOS À ATENÇÃO ESPECIALIZADA	6.818.000		
2.4.1.8.04.2.1.0000	TRANSFERÊNCIAS DE RECURSOS DO SISTEMA ÚNICO DE	6.818.000		





DEMONSTRATIVO DA RECEITA

R\$ 1,00

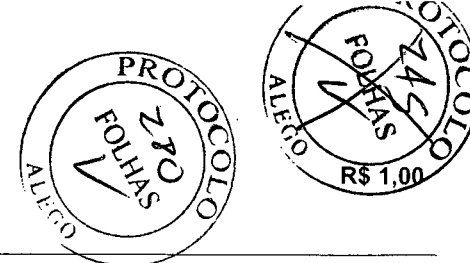
2850 - FUNDO ESTADUAL DE SAÚDE - FES

CÓDIGO	ESPECIFICAÇÃO	ALÍNEA / SUBALÍNEA	ORIGEM/ESPÉCIE/RUBRICA	CATEGORIA ECONÔMICA
2.4.1.8.04.2.1.0001 (233)	SAÚDE - SUS DESTINADOS À ATENÇÃO ESPECIALIZADA - PRINCIPAL TRANSFERÊNCIAS DE RECURSOS DO SISTEMA ÚNICO DE SAÚDE - SUS DESTINADOS À ATENÇÃO ESPECIALIZADA	6.818.000		
2.4.1.8.04.9.0.0000	OUTRAS TRANSFERÊNCIAS DE RECURSOS DO SISTEMA ÚNICO DE SAÚDE - SUS, NÃO DETALHADAS ANTERIORMENTE	10.000		
2.4.1.8.04.9.1.0000	OUTRAS TRANSFERÊNCIAS DE RECURSOS DO SISTEMA ÚNICO DE SAÚDE - SUS, NÃO DETALHADAS ANTERIORMENTE - PRINCIPAL	10.000		
2.4.1.8.04.9.1.0002 (239)	TRANSFERÊNCIA DE RECURSOS DO SUS PARA AÇÕES DE COMBATE AO CORONAVÍRUS	10.000		
1.0.0.0.00.0.0.9000	DEDUÇÃO - RECEITAS CORRENTES			-797.000
1.1.0.0.00.0.0.9000	DEDUÇÃO - IMPOSTOS, TAXAS E CONTRIBUIÇÕES DE MELHORIA		-767.000	
1.1.2.0.00.0.0.9000	DEDUÇÃO - TAXAS		-767.000	
1.1.2.8.00.0.0.9000	DEDUÇÃO - TAXAS ESPECÍFICAS DE ESTADOS, DF E MUNICÍPIOS		-767.000	
1.1.2.8.01.0.0.9000	DEDUÇÃO - TAXAS DE INSPEÇÃO, CONTROLE E FISCALIZAÇÃO	-767.000		
1.1.2.8.01.9.0.9000	DEDUÇÃO - TAXAS DE INSPEÇÃO, CONTROLE E FISCALIZAÇÃO - OUTRAS	-767.000		
1.1.2.8.01.9.1.9000	DEDUÇÃO - TAXAS DE INSPEÇÃO, CONTROLE E FISCALIZAÇÃO - OUTRAS - PRINCIPAL	-751.000		
1.1.2.8.01.9.1.9011 (162)	DEDUÇÃO - TAXA DE INSPEÇÃO E FISCALIZAÇÃO	-751.000		
1.1.2.8.01.9.5.9000	DEDUÇÃO - TAXA DE INSPEÇÃO, CONTROLE E FISCALIZAÇÃO - OUTRAS - MULTAS	-9.000		
1.1.2.8.01.9.5.9002 (162)	DEDUÇÃO - TAXAS DE INSPEÇÃO, CONTROLE E FISCALIZAÇÃO - MULTA DE MORA	-9.000		
1.1.2.8.01.9.6.9000	DEDUÇÃO - TAXA DE INSPEÇÃO, CONTROLE E FISCALIZAÇÃO - OUTRAS - JUROS	-7.000		
1.1.2.8.01.9.6.9003 (162)	DEDUÇÃO - TAXAS DE INSPEÇÃO, CONTROLE E FISCALIZAÇÃO - JUROS DE MORA	-7.000		
1.3.0.0.00.0.0.9000	DEDUÇÃO - RECEITA PATRIMONIAL		-12.000	
1.3.2.0.00.0.0.9000	DEDUÇÃO - VALORES MOBILIÁRIOS		-12.000	
1.3.2.1.00.0.0.9000	DEDUÇÃO - JUROS E CORREÇÕES MONETÁRIAS		-12.000	
1.3.2.1.00.1.0.9000	DEDUÇÃO - REMUNERAÇÃO DE DEPÓSITOS BANCÁRIOS	-12.000		
1.3.2.1.00.1.1.9000	DEDUÇÃO - REMUNERAÇÃO DE DEPÓSITOS BANCÁRIOS - PRINCIPAL	-12.000		
1.3.2.1.00.1.1.9065 (141)	DEDUÇÃO - RENDIMENTO APLICAÇÃO CURTO PRAZO EM CONTA CORRENTE - FUNDOS ESPECIAIS	-12.000		
1.9.0.0.00.0.0.9000	DEDUÇÃO - OUTRAS RECEITAS CORRENTES		-18.000	
1.9.1.0.00.0.0.9000	DEDUÇÃO - MULTAS ADMINISTRATIVAS CONTRATUAIS E JUDICIAIS		-18.000	
1.9.1.0.09.0.0.9000	DEDUÇÃO - MULTAS E JUROS PREVISTOS EM CONTRATOS	-18.000		
1.9.1.0.09.1.0.9000	DEDUÇÃO - MULTAS E JUROS PREVISTOS EM CONTRATOS	-18.000		
1.9.1.0.09.1.1.9000	DEDUÇÃO - MULTAS E JUROS PREVISTOS EM CONTRATOS - PRINCIPAL	-18.000		
1.9.1.0.09.1.1.9008 (141)	DEDUÇÃO - MULTAS PREVISTAS EM CONTRATOS - PRINCIPAL	-18.000		




DEMONSTRATIVO DA RECEITA

2850 - FUNDO ESTADUAL DE SAÚDE - FES



CÓDIGO	ESPECIFICAÇÃO	ALÍNEA / SUBALÍNEA	ORIGEM/ESPÉCIE/RUBRICA	CATEGORIA ECONÔMICA
TOTAL DA RECEITA				596.808.000



FUNDOS ESPECIAIS



(R\$ 1,00)


DEMONSTRATIVO DAS DESPESAS POR FONTES DE RECURSOS, CONFORME OS PROJETOS, ATIVIDADES E OPERAÇÕES ESPECIAIS E AS CATEGORIAS ECONÔMICAS

2800 - SECRETARIA DA SAÚDE

2850 - FUNDO ESTADUAL DE SAÚDE - FES

CÓDIGO	ESPECIFICAÇÃO	TOTAL	PROJETOS	ATIVIDADES	OPERAÇÕES ESPECIAIS	RESERVA DE CONTINGÊNCIA	CATEGORIA ECONÔMICA	
							CORRENTE	CAPITAL
135	Recursos Federais Vinculados ao Enfrentamento da Covid-19	10.000		10.000			10.000	
141	Recursos Destinados a Fundos Especiais	135.000			135.000	135.000		
155	Recursos PROTEGE - Adicional de 2% ICMS	292.000.000	1.000.000	291.000.000			291.000.000	1.000.000
162	Taxas pelo Exercício do Poder de Polícia	1.789.000		1.789.000			1.789.000	
238	TRANSF. FUNDO A FUNDO DO SUS - BLOCO DE CUSTEIO DAS ASPS - RECURSOS PARA ENFRENTAMENTO DA COVID-19 -AÇÃO 2100	50.000.000		50.000.000			50.000.000	
239	TRANSF. FUNDO A FUNDO DO SUS - BL. DE INVESTIMENTO DAS ASPS - REC. PARA ENFRENTAMENTO DA COVID-19 - AÇÃO 2100	10.000		10.000				10.000
100	RECEITAS ORDINARIAS	2.846.259.000		2.846.259.000			2.782.768.000	63.491.000
232	TRANSFERENCIAS DE RECURSOS - BLOCO CUSTEIO DAS AÇÕES E SERVIÇOS PÚBLICOS DE SAÚDE	276.627.000		276.627.000			276.627.000	
233	TRANSFERENCIAS DE RECURSOS - BLOCO INVESTIMENTOS NA REDE DE SERVIÇOS PÚBLICOS DE SAÚDE	8.592.000		8.592.000				8.592.000
270	CONVENIOS, AJUSTES E ACORDOS COM ORGAOS FEDERAIS - SAÚDE	445.000		445.000			155.000	290.000
TOTAL		3.475.867.000	1.000.000	3.474.732.000	135.000	135.000	3.402.349.000	73.383.000






FUNDOS ESPECIAIS

DEMONSTRATIVO DAS DESPESAS POR FONTES DE RECURSOS, CONFORME OS PROJETOS, ATIVIDADES E OPERAÇÕES ESPECIAIS E AS CATEGORIAS ECONÔMICAS

2900 - SECRETARIA DE ESTADO DE SEGURANÇA PÚBLICA

CÓDIGO	ESPECIFICAÇÃO	TOTAL	PROJETOS	ATIVIDADES	OPERAÇÕES ESPECIAIS	RESERVA DE CONTINGÊNCIA	CATEGORIA ECONÔMICA	
							CORRENTE	CAPITAL
137	Emolumentos e Custas Judiciais	552.000		552.000			552.000	
138	Emolumentos e Custas Extrajudiciais	60.565.000		45.965.000	14.600.000	14.600.000	44.341.000	1.624.000
142	Recursos Vinculados a Ações e Programas Específicos	11.571.000		1.817.000	9.754.000	9.754.000	1.617.000	200.000
161	Taxas por Serviços Públicos	120.699.000	2.066.000	85.020.000	33.613.000	33.613.000	79.677.000	7.409.000
163	Recursos de Encargos Legais e Honorários Advocatícios	539.000		539.000			319.000	220.000
223	TRANSFERENCIAS CORRENTES (UNIAO)	6.549.000		6.549.000			6.549.000	
224	TRANSFERENCIAS DE CAPITAL (UNIAO)	15.465.000		15.465.000				15.465.000
290	CONVENIOS, AJUSTES E ACORDOS COM ORGAOS FEDERAIS	1.573.000	20.000	1.553.000			563.000	1.010.000
TOTAL		217.513.000	2.086.000	157.460.000	57.967.000	57.967.000	133.618.000	25.928.000




DEMONSTRATIVO DA RECEITA

R\$ 1,00

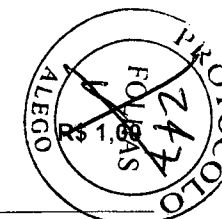

2950 - FUNDO ESTADUAL DE SEGURANÇA PÚBLICA - FUNESP

CÓDIGO	ESPECIFICAÇÃO	ALÍNEA / SUBALÍNEA	ORIGEM/ESPÉCIE/RUBRICA	CATEGORIA ECONÔMICA
1.0.0.0.00.0.0.0000	RECEITAS CORRENTES			175.249.000
1.1.0.0.00.0.0.0000	IMPOSTOS, TAXAS E CONTRIBUIÇÕES DE MELHORIA		168.533.000	
1.1.2.0.00.0.0.0000	TAXAS		168.533.000	
1.1.2.8.00.0.0.0000	TAXAS ESPECÍFICAS DE ESTADOS, DF E MUNICÍPIOS		168.533.000	
1.1.2.8.02.0.0.0000	TAXAS PELA PRESTAÇÃO DE SERVIÇOS	168.533.000		
1.1.2.8.02.2.0.0000	TAXAS EXTRAJUDICIAIS	78.000.000		
1.1.2.8.02.2.1.0000	TAXAS EXTRAJUDICIAIS - PRINCIPAL	78.000.000		
1.1.2.8.02.2.1.0001 (138)	EMOLUMENTOS E CUSTAS EXTRAJUDICIAIS	78.000.000		
1.1.2.8.02.9.0.0000	TAXAS PELA PRESTAÇÃO DE SERVIÇOS - OUTRAS	90.533.000		
1.1.2.8.02.9.1.0000	TAXAS PELA PRESTAÇÃO DE SERVIÇOS - OUTRAS	90.531.000		
1.1.2.8.02.9.1.0001 (161)	TAXAS PELA PRESTAÇÃO DE SERVIÇOS	90.530.000		
1.1.2.8.02.9.1.0031 (161)	ATUALIZAÇÃO MONETÁRIA DA TAXA PELA PRESTAÇÃO DE SERVIÇOS	1.000		
1.1.2.8.02.9.5.0000	TAXAS PELA PRESTAÇÃO DE SERVIÇOS - OUTRAS - MULTAS	1.000		
1.1.2.8.02.9.5.0001 (161)	TAXA PELA PRESTAÇÃO DE SERVIÇOS - MULTA DE MORA	1.000		
1.1.2.8.02.9.6.0000	TAXAS PELA PRESTAÇÃO DE SERVIÇOS - OUTRAS - JUROS	1.000		
1.1.2.8.02.9.6.0001 (161)	TAXA PELA PRESTAÇÃO DE SERVIÇOS - JUROS DE MORA	1.000		
1.3.0.0.00.0.0.0000	RECEITA PATRIMONIAL		167.000	
1.3.2.0.00.0.0.0000	VALORES MOBILIÁRIOS		167.000	
1.3.2.1.00.0.0.0000	JUROS E CORREÇÕES MONETÁRIAS		167.000	
1.3.2.1.00.1.0.0000	REMUNERAÇÃO DE DEPÓSITOS BANCÁRIOS	167.000		
1.3.2.1.00.1.1.0000	REMUNERAÇÃO DE DEPÓSITOS BANCÁRIOS - PRINCIPAL	167.000		
1.3.2.1.00.1.1.0084 (161)	RENDIMENTOS DE APLICAÇÕES DE CURTO PRAZO EM CONTA CORRENTE - RECURSOS DE TAXAS PELA PRESTAÇÃO DE SERVIÇOS	167.000		
1.7.0.0.00.0.0.0000	TRANSFERÊNCIAS CORRENTES		6.549.000	
1.7.1.0.00.0.0.0000	TRANSFERÊNCIAS DA UNIÃO E DE SUAS ENTIDADES		6.549.000	
1.7.1.8.00.0.0.0000	TRANSFERÊNCIAS DA UNIÃO - ESPECÍFICAS DE ESTADOS, DF E MUNICÍPIOS		6.549.000	
1.7.1.8.11.0.0.0000	TRANSFERÊNCIAS DE RECURSOS PARA SEGURANÇA PÚBLICA	6.549.000		
1.7.1.8.11.2.0.0000	TRANSFERÊNCIA DE RECURSOS DO FUNDO NACIONAL DE SEGURANÇA PÚBLICA - FNSP - OBRIGATÓRIAS	6.549.000		
1.7.1.8.11.2.1.0000	TRANSFERÊNCIA DE RECURSOS DO FUNDO NACIONAL DE SEGURANÇA PÚBLICA - FNSP - OBRIGATÓRIAS - PRINCIPAL	6.549.000		
1.7.1.8.11.2.1.0001 (223)	TRANSFERÊNCIA DE RECURSOS DO FUNDO NACIONAL DE SEGURANÇA PÚBLICA - FNSP - OBRIGATÓRIAS	6.549.000		
2.0.0.0.00.0.0.0000	RECEITAS DE CAPITAL			15.465.000
2.4.0.0.00.0.0.0000	TRANSFERÊNCIAS DE CAPITAL		15.465.000	
2.4.1.0.00.0.0.0000	TRANSFERÊNCIAS DA UNIÃO E DE SUAS ENTIDADES		15.465.000	
2.4.1.8.00.0.0.0000	TRANSFERÊNCIAS DA UNIÃO - ESPECÍFICAS DE ESTADOS, DF E MUNICÍPIOS		15.465.000	
2.4.1.8.99.0.0.0000	OUTRAS TRANSFERÊNCIAS DA UNIÃO	15.465.000		
2.4.1.8.99.1.0.0000	OUTRAS TRANSFERÊNCIAS DA UNIÃO	15.465.000		
2.4.1.8.99.1.1.0000	OUTRAS TRANSFERÊNCIAS DA UNIÃO - PRINCIPAL	15.465.000		
2.4.1.8.99.1.1.0003 (224)	TRANSFERÊNCIA DO FUNDO NACIONAL DE SEGURANÇA	15.465.000		




DEMONSTRATIVO DA RECEITA

2950 - FUNDO ESTADUAL DE SEGURANÇA PÚBLICA - FUNESP



CÓDIGO	ESPECIFICAÇÃO	ALÍNEA / SUBALÍNEA	ORIGEM/ESPÉCIE/RUBRICA	CATEGORIA ECONÔMICA
	PÚBLICA			
7.0.0.0.00.0.0.0000	RECEITAS CORRENTES INTRA-ORÇAMENTÁRIAS			517.000
7.1.0.0.00.0.0.0000	IMPOSTOS, TAXAS E CONTRIBUIÇÕES DE MELHORIA		517.000	
7.1.2.0.00.0.0.0000	TAXAS		517.000	
7.1.2.8.00.0.0.0000	TAXAS ESPECÍFICAS DE ESTADOS, DF E MUNICÍPIOS		517.000	
7.1.2.8.02.0.0.0000	TAXAS PELA PRESTAÇÃO DE SERVIÇOS	517.000		
7.1.2.8.02.1.0.0000	TAXAS JUDICIAIS	517.000		
7.1.2.8.02.1.1.0000	TAXAS JUDICIAIS - PRINCIPAL	517.000		
7.1.2.8.02.1.1.0001 (137)	EMOLUMENTOS E CUSTAS JUDICIAIS	517.000		
1.0.0.0.00.0.0.9000	DEDUÇÃO - RECEITAS CORRENTES			-27.603.000
1.1.0.0.00.0.0.9000	DEDUÇÃO - IMPOSTOS, TAXAS E CONTRIBUIÇÕES DE MELHORIA		-27.603.000	
1.1.2.0.00.0.0.9000	DEDUÇÃO - TAXAS		-27.603.000	
1.1.2.8.00.0.0.9000	DEDUÇÃO - TAXAS ESPECIFICAS DE ESTADOS, DF E MUNICÍPIOS		-27.603.000	
1.1.2.8.02.0.0.9000	DEDUÇÃO - TAXAS PELA PRESTAÇÃO DE SERVIÇOS	-27.603.000		
1.1.2.8.02.2.0.9000	DEDUÇÃO - TAXAS EXTRAJUDICIAIS	-23.400.000		
1.1.2.8.02.2.1.9000	DEDUÇÃO - TAXAS EXTRAJUDICIAIS - PRINCIPAL	-23.400.000		
1.1.2.8.02.2.1.9001 (138)	DEDUÇÃO - EMOLUMENTOS E CUSTAS EXTRAJUDICIAIS	-23.400.000		
1.1.2.8.02.9.0.9000	DEDUÇÃO - TAXAS PELA PRESTAÇÃO DE SERVIÇOS - OUTRAS	-4.203.000		
1.1.2.8.02.9.1.9000	DEDUÇÃO - TAXAS PELA PRESTAÇÃO DE SERVIÇOS - OUTRAS - PRINCIPAL	-4.201.000		
1.1.2.8.02.9.1.9001 (161)	DEDUÇÃO - TAXAS PELA PRESTAÇÃO DE SERVIÇOS	-4.200.000		
1.1.2.8.02.9.1.9031 (161)	DEDUÇÃO - ATUALIZAÇÃO MONETÁRIA DA TAXA PELA PRESTAÇÃO DE SERVIÇOS	-1.000		
1.1.2.8.02.9.5.9000	DEDUÇÃO - TAXAS PELA PRESTAÇÃO DE SERVIÇOS - OUTRAS - MULTAS	-1.000		
1.1.2.8.02.9.5.9001 (161)	DEDUÇÃO - TAXA PELA PRESTAÇÃO DE SERVIÇOS - MULTA DE MORA	-1.000		
1.1.2.8.02.9.6.9000	DEDUÇÃO - TAXAS PELA PRESTAÇÃO DE SERVIÇOS - OUTRAS - JUROS	-1.000		
1.1.2.8.02.9.6.9001 (161)	DEDUÇÃO - TAXA PELA PRESTAÇÃO DE SERVIÇOS - JUROS DE MORA	-1.000		
	TOTAL DA RECEITA			163.628.000



FUNDOS ESPECIAIS



(R\$ 1,00)

DEMONSTRATIVO DAS DESPESAS POR FONTES DE RECURSOS, CONFORME OS PROJETOS, ATIVIDADES E OPERAÇÕES ESPECIAIS E AS CATEGORIAS ECONÔMICAS

2900 - SECRETARIA DE ESTADO DE SEGURANÇA PÚBLICA


2950 - FUNDO ESTADUAL DE SEGURANÇA PÚBLICA - FUNESP

CÓDIGO	ESPECIFICAÇÃO	TOTAL	PROJETOS	ATIVIDADES	OPERAÇÕES ESPECIAIS	RESERVA DE CONTINGÊNCIA	CATEGORIA ECONÔMICA	
							CORRENTE	CAPITAL
137	Emolumentos e Custas Judiciais	552.000		552.000			552.000	
138	Emolumentos e Custas Extrajudiciais	58.565.000		43.965.000	14.600.000	14.600.000	43.426.000	539.000
161	Taxas por Serviços Públicos	86.497.000		64.309.000	22.188.000	22.188.000	63.900.000	409.000
223	TRANSFERENCIAS CORRENTES (UNIAO)	6.549.000		6.549.000			6.549.000	
224	TRANSFERENCIAS DE CAPITAL (UNIAO)	15.465.000		15.465.000				15.465.000
TOTAL		167.628.000		130.840.000	36.788.000	36.788.000	114.427.000	16.413.000




DEMONSTRATIVO DA RECEITA

2952 - FUNDO ESTADUAL DE PROTEÇÃO E DEFESA DO CONSUMIDOR - FEDC



CÓDIGO	ESPECIFICAÇÃO	ALÍNEA / SUBALÍNEA	ORIGEM/ESPÉCIE/RUBRICA	CATEGORIA ECONÔMICA
1.0.0.0.00.0.0.0000	RECEITAS CORRENTES			17.300.000
1.3.0.0.00.0.0.0000	RECEITA PATRIMONIAL		8.000	
1.3.2.0.00.0.0.0000	VALORES MOBILIÁRIOS		8.000	
1.3.2.1.00.0.0.0000	JUROS E CORREÇÕES MONETÁRIAS		8.000	
1.3.2.1.00.1.0.0000	REMUNERAÇÃO DE DEPÓSITOS BANCÁRIOS	8.000		
1.3.2.1.00.1.1.0000	REMUNERAÇÃO DE DEPÓSITOS BANCÁRIOS - PRINCIPAL	8.000		
1.3.2.1.00.1.1.0090 (163)	RENDIMENTOS DE APLICAÇÕES DE CURTO PRAZO EM CONTA CORRENTE- RECURSOS DE ENCARGOS LEGAIS E HONORÁRIOS ADVOCATÍCIOS	8.000		
1.9.0.0.00.0.0.0000	OUTRAS RECEITAS CORRENTES		17.292.000	
1.9.1.0.00.0.0.0000	MULTAS ADMINISTRATIVAS CONTRATUAIS E JUDICIAIS		16.534.000	
1.9.1.0.01.0.0.0000	MULTAS PREVISTAS EM LEGISLAÇÃO ESPECÍFICA	16.534.000		
1.9.1.0.01.1.0.0000	MULTAS PREVISTAS EM LEGISLAÇÃO ESPECÍFICA - PRINCIPAL	8.689.000		
1.9.1.0.01.1.1.0047 (142)	MULTAS APLICADAS PELO PROCON (LEI N. 12.207/93)	8.689.000		
1.9.1.0.01.1.3.0000	MULTAS PREVISTAS EM LEGISLAÇÃO ESPECÍFICA - DÍVIDA ATIVA	7.402.000		
1.9.1.0.01.1.3.0024 (142)	MULTAS APLICADAS PELO PROCON (LEI N. 12.207/93) - DÍVIDA ATIVA	5.620.000		
1.9.1.0.01.1.3.0025 (142)	ATUALIZAÇÃO MONETÁRIA MULTAS APLICADAS PELO PROCON (LEI N. 12.207/93) - DÍVIDA ATIVA	1.782.000		
1.9.1.0.01.1.7.0000	MULTAS PREVISTAS EM LEGISLAÇÃO ESPECÍFICA - DÍVIDA ATIVA - MULTAS	1.000		
1.9.1.0.01.1.7.0016 (142)	MULTA DE AÇÃO FISCAL DE MULTAS APLICADAS PELO PROCON (LEI N. 12.207/93) - DÍVIDA ATIVA - MULTA DE MORA	1.000		
1.9.1.0.01.1.8.0000	MULTAS PREVISTAS EM LEGISLAÇÃO ESPECÍFICA - DÍVIDA ATIVA - JUROS	442.000		
1.9.1.0.01.1.8.0020 (142)	MULTAS APLICADAS PELO PROCON (LEI N. 12.207/93) - DÍVIDA ATIVA - JUROS DE MORA	442.000		
1.9.9.0.00.0.0.0000	DEMAIS RECEITAS CORRENTES		758.000	
1.9.9.0.12.0.0.0000	ENCARGOS LEGAIS PELA INSCRIÇÃO EM DÍVIDA ATIVA E RECEITAS DE ÔNUS DE SUCUMBÊNCIA	758.000		
1.9.9.0.12.1.0.0000	ENCARGOS LEGAIS PELA INSCRIÇÃO EM DÍVIDA ATIVA - PRINCIPAL	710.000		
1.9.9.0.12.1.1.0000	ENCARGOS LEGAIS PELA INSCRIÇÃO EM DÍVIDA ATIVA - PRINCIPAL	710.000		
1.9.9.0.12.1.1.0007 (163)	ENCARGOS LEGAIS PELA INSCRIÇÃO EM DÍVIDA ATIVA - LEI Nº. 20.233/2018	710.000		
1.9.9.0.12.2.0.0000	ÔNUS DE SUCUMBÊNCIA	48.000		
1.9.9.0.12.2.1.0000	ÔNUS DE SUCUMBÊNCIA - PRINCIPAL	48.000		
1.9.9.0.12.2.1.0004 (163)	RECEITA DE HONORÁRIOS DE ADVOGADOS	48.000		
1.0.0.0.00.0.0.9000	DEDUÇÃO - RECEITAS CORRENTES			-5.190.000
1.9.0.0.00.0.0.9000	DEDUÇÃO - OUTRAS RECEITAS CORRENTES		-5.190.000	
1.9.1.0.00.0.0.9000	DEDUÇÃO - MULTAS ADMINISTRATIVAS CONTRATUAIS E JUDICIAIS		-4.963.000	
1.9.1.0.01.0.0.9000	DEDUÇÃO - MULTAS PREVISTAS EM LEGISLAÇÃO ESPECÍFICA	-4.963.000		
1.9.1.0.01.1.0.9000	DEDUÇÃO - MULTAS PREVISTAS EM LEGISLAÇÃO ESPECÍFICA	-4.963.000		



DEMONSTRATIVO DA RECEITA



R\$ 1,00



2952 - FUNDO ESTADUAL DE PROTEÇÃO E DEFESA DO CONSUMIDOR - FEDC

CÓDIGO	ESPECIFICAÇÃO	ALÍNEA / SUBALÍNEA	ORIGEM/ESPÉCIE/RUBRICA	CATEGORIA ECONÔMICA
1.9.1.0.01.1.1.9000	DEDUÇÃO - MULTAS PREVISTAS EM LEGISLAÇÃO ESPECÍFICA - PRINCIPAL	-2.607.000		
1.9.1.0.01.1.1.9047 (142)	DEDUÇÃO - MULTAS APLICADAS PELO PROCON (LEI N. 12.207/93)	-2.607.000		
1.9.1.0.01.1.3.9000	DEDUÇÃO - MULTAS PREVISTAS EM LEGISLAÇÃO ESPECÍFICA - DÍVIDA ATIVA	-2.221.000		
1.9.1.0.01.1.3.9024 (142)	DEDUÇÃO - MULTAS APLICADAS PELO PROCON (LEI N. 12.207/93) - DÍVIDA ATIVA	-1.686.000		
1.9.1.0.01.1.3.9025 (142)	DEDUÇÃO - ATUALIZAÇÃO MONETÁRIA MULTAS APLICADAS PELO PROCON (LEI N. 12.207/93) - DÍVIDA ATIVA	-535.000		
1.9.1.0.01.1.7.9000	DEDUÇÃO - MULTAS PREVISTAS EM LEGISLAÇÃO ESPECÍFICA - DÍVIDA ATIVA - MULTAS	-1.000		
1.9.1.0.01.1.7.9016 (142)	DEDUÇÃO - MULTA DE AÇÃO FISCAL DE MULTAS APLICADAS PELO PROCON (LEI N. 12.207/93) - DÍVIDA ATIVA - MULTA DE MORA	-1.000		
1.9.1.0.01.1.8.9000	DEDUÇÃO - MULTAS PREVISTAS EM LEGISLAÇÃO ESPECÍFICA - DÍVIDA ATIVA - MULTAS	-134.000		
1.9.1.0.01.1.8.9014 (142)	DEDUÇÃO - JUROS FINANCIAMENTO/PARC. DE MULTAS APLICADAS PELO PROCON (LEI N. 12.207/93) - DÍVIDA ATIVA	-1.000		
1.9.1.0.01.1.8.9020 (142)	DEDUÇÃO - MULTAS APLICADAS PELO PROCON (LEI N. 12.207/93) - DÍVIDA ATIVA - JUROS DE MORA	-133.000		
1.9.9.0.00.0.0.9000	DEDUÇÃO - DEMAIS RECEITAS CORRENTES		-227.000	
1.9.9.0.12.0.0.9000	DEDUÇÃO - ENCARGOS LEGAIS PELA INSCRIÇÃO EM DÍVIDA ATIVA E RECEITAS DE ÔNUS DE SUCUMBÊNCIA	-227.000		
1.9.9.0.12.1.0.9000	DEDUÇÃO - ENCARGOS LEGAIS PELA INSCRIÇÃO EM DÍVIDA ATIVA	-213.000		
1.9.9.0.12.1.1.9000	DEDUÇÃO - ENCARGOS LEGAIS PELA INSCRIÇÃO EM DÍVIDA ATIVA - PRINCIPAL	-213.000		
1.9.9.0.12.1.1.9007 (163)	DEDUÇÃO - ENCARGOS LEGAIS PELA INSCRIÇÃO EM DÍVIDA ATIVA - LEI N.º 20.233/2018	-213.000		
1.9.9.0.12.2.0.9000	DEDUÇÃO - ÔNUS DE SUCUMBÊNCIA	-14.000		
1.9.9.0.12.2.1.9000	DEDUÇÃO - ÔNUS DE SUCUMBÊNCIA - PRINCIPAL	-14.000		
1.9.9.0.12.2.1.9004 (163)	DEDUÇÃO - RECEITA DE HONORÁRIOS DE ADVOGADOS	-14.000		

TOTAL DA RECEITA

12.110.000






FUNDOS ESPECIAIS

DEMONSTRATIVO DAS DESPESAS POR FONTES DE RECURSOS, CONFORME OS PROJETOS, ATIVIDADES E OPERAÇÕES ESPECIAIS E AS CATEGORIAS ECONÔMICAS

2900 - SECRETARIA DE ESTADO DE SEGURANÇA PÚBLICA

2952 - FUNDO ESTADUAL DE PROTEÇÃO E DEFESA DO CONSUMIDOR - FEDC

CÓDIGO	ESPECIFICAÇÃO	TOTAL	PROJETOS	ATIVIDADES	OPERAÇÕES ESPECIAIS	RESERVA DE CONTINGÊNCIA	CATEGORIA ECONÔMICA	
							CORRENTE	CAPITAL
142	Recursos Vinculados a Ações e Programas Específicos	11.571.000		1.817.000	9.754.000	9.754.000	1.617.000	200.000
163	Recursos de Encargos Legais e Honorários Advocatícios	539.000		539.000			319.000	220.000
	TOTAL	12.110.000		2.356.000	9.754.000	9.754.000	1.936.000	420.000

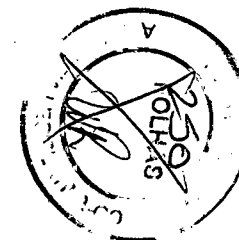



DEMONSTRATIVO DA RECEITA

R\$ 1,00



2953 - FUNDO ESPECIAL DE REAPARELHAMENTO E MODERNIZAÇÃO DO CORPO DE BOMBEIROS MILITAR DO ESTADO DE GOIÁS - FUNEBOM

CÓDIGO	ESPECIFICAÇÃO	ALÍNEA / SUBALÍNEA	ORIGEM/ESPÉCIE/RUBRICA	CATEGORIA ECONÔMICA
1.0.0.0.00.0.0.0000	RECEITAS CORRENTES			40.862.000
1.1.0.0.00.0.0.0000	IMPOSTOS, TAXAS E CONTRIBUIÇÕES DE MELHORIA		40.289.000	
1.1.2.0.00.0.0.0000	TAXAS		40.289.000	
1.1.2.8.00.0.0.0000	TAXAS ESPECÍFICAS DE ESTADOS, DF E MUNICÍPIOS		40.289.000	
1.1.2.8.02.0.0.0000	TAXAS PELA PRESTAÇÃO DE SERVIÇOS	40.289.000		
1.1.2.8.02.9.0.0000	TAXAS PELA PRESTAÇÃO DE SERVIÇOS - OUTRAS	40.289.000		
1.1.2.8.02.9.1.0000	TAXAS PELA PRESTAÇÃO DE SERVIÇOS - OUTRAS	38.216.000		
1.1.2.8.02.9.1.0001 (161)	TAXAS PELA PRESTAÇÃO DE SERVIÇOS	8.941.000		
1.1.2.8.02.9.1.0018 (161)	TAXA DE UTILIZAÇÃO POTENCIAL DO SERVIÇO DE EXTINÇÃO DE INCÊNDIO	29.274.000		
1.1.2.8.02.9.1.0031 (161)	ATUALIZAÇÃO MONETÁRIA DA TAXA PELA PRESTAÇÃO DE SERVIÇOS	1.000		
1.1.2.8.02.9.5.0000	TAXAS PELA PRESTAÇÃO DE SERVIÇOS - OUTRAS - MULTAS	1.224.000		
1.1.2.8.02.9.5.0001 (161)	TAXA PELA PRESTAÇÃO DE SERVIÇOS - MULTA DE MORA	1.224.000		
1.1.2.8.02.9.6.0000	TAXAS PELA PRESTAÇÃO DE SERVIÇOS - OUTRAS - JUROS	849.000		
1.1.2.8.02.9.6.0001 (161)	TAXA PELA PRESTAÇÃO DE SERVIÇOS - JUROS DE MORA	849.000		
1.3.0.0.00.0.0.0000	RECEITA PATRIMONIAL		29.000	
1.3.2.0.00.0.0.0000	VALORES MOBILIÁRIOS		29.000	
1.3.2.1.00.0.0.0000	JUROS E CORREÇÕES MONETÁRIAS		29.000	
1.3.2.1.00.1.0.0000	REMUNERAÇÃO DE DEPÓSITOS BANCÁRIOS	29.000		
1.3.2.1.00.1.1.0000	REMUNERAÇÃO DE DEPÓSITOS BANCÁRIOS - PRINCIPAL	29.000		
1.3.2.1.00.1.1.0006 (290)	REMUNERAÇÃO DE DEPÓSITOS DE POUPOANÇA - (CONVÊNIO COM A UNIÃO) - PRINCIPAL	29.000		
1.7.0.0.00.0.0.0000	TRANSFERÊNCIAS CORRENTES		544.000	
1.7.1.0.00.0.0.0000	TRANSFERÊNCIAS DA UNIÃO E DE SUAS ENTIDADES		544.000	
1.7.1.8.00.0.0.0000	TRANSFERÊNCIAS DA UNIÃO - ESPECÍFICAS DE ESTADOS, DF E MUNICÍPIOS		544.000	
1.7.1.8.10.0.0.0000	TRANSFERÊNCIAS DE CONVÊNIO DA UNIÃO E DE SUAS ENTIDADES	544.000		
1.7.1.8.10.9.0.0000	OUTRAS TRANSFERÊNCIAS DE CONVÊNIO DA UNIÃO	544.000		
1.7.1.8.10.9.1.0000	OUTRAS TRANSFERÊNCIAS DE CONVÊNIO DA UNIÃO - PRINCIPAL	544.000		
1.7.1.8.10.9.1.0008 (290)	TRANSF. CONV. UNIÃO PARA SEG. PÚBLICA - RECURSOS PARA CUSTEIO DE DESPESAS CORRENTES - PRINCIPAL	544.000		
2.0.0.0.00.0.0.0000	RECEITAS DE CAPITAL			1.000.000
2.4.0.0.00.0.0.0000	TRANSFERÊNCIAS DE CAPITAL		1.000.000	
2.4.1.0.00.0.0.0000	TRANSFERÊNCIAS DA UNIÃO E DE SUAS ENTIDADES		1.000.000	
2.4.1.8.00.0.0.0000	TRANSFERÊNCIAS DA UNIÃO - ESPECÍFICAS DE ESTADOS, DF E MUNICÍPIOS		1.000.000	
2.4.1.8.10.0.0.0000	TRANSFERÊNCIA DE CONVÊNIO DA UNIÃO E DE SUAS ENTIDADES	1.000.000		
2.4.1.8.10.9.0.0000	OUTRAS TRANSFERÊNCIAS DE CONVÊNIO DA UNIÃO	1.000.000		
2.4.1.8.10.9.1.0000	OUTRAS TRANSFERÊNCIAS DE CONVÊNIO DA UNIÃO - PRINCIPAL	1.000.000		
2.4.1.8.10.9.1.0009 (290)	TRANSF. CONV. UNIÃO PARA SEG. PÚBLICA - RECURSOS PARA AQUISIÇÃO DE EQUIPAMENTOS E OU BENS PERMANENTES	1.000.000		




DEMONSTRATIVO DA RECEITA

2953 - FUNDO ESPECIAL DE REAPARELHAMENTO E MODERNIZAÇÃO DO CORPO DE BOMBEIROS MILITAR DO ESTADO DE GOIÁS - FUNEBOM



CÓDIGO	ESPECIFICAÇÃO	ALÍNEA / SUBALÍNEA	ORIGEM/ESPÉCIE/RUBRICA	CATEGORIA ECONÔMICA
1.0.0.0.00.0.0.9000	DEDUÇÃO - RECEITAS CORRENTES			-12.087.000
1.1.0.0.00.0.0.9000	DEDUÇÃO - IMPOSTOS, TAXAS E CONTRIBUIÇÕES DE MELHORIA		-12.087.000	
1.1.2.0.00.0.0.9000	DEDUÇÃO - TAXAS		-12.087.000	
1.1.2.8.00.0.0.9000	DEDUÇÃO - TAXAS ESPECÍFICAS DE ESTADOS, DF E MUNICÍPIOS		-12.087.000	
1.1.2.8.02.0.0.9000	DEDUÇÃO - TAXAS PELA PRESTAÇÃO DE SERVIÇOS	-12.087.000		
1.1.2.8.02.9.0.9000	DEDUÇÃO - TAXAS PELA PRESTAÇÃO DE SERVIÇOS - OUTRAS	-12.087.000		
1.1.2.8.02.9.1.9000	DEDUÇÃO - TAXAS PELA PRESTAÇÃO DE SERVIÇOS - OUTRAS - PRINCIPAL	-11.465.000		
1.1.2.8.02.9.1.9001 (161)	DEDUÇÃO - TAXAS PELA PRESTAÇÃO DE SERVIÇOS	-2.682.000		
1.1.2.8.02.9.1.9018 (161)	DEDUÇÃO - TAXA DE UTILIZAÇÃO POTENCIAL DO SERVIÇO DE EXTINÇÃO DE INCÊNDIO	-8.782.000		
1.1.2.8.02.9.1.9031 (161)	DEDUÇÃO - ATUALIZAÇÃO MONETÁRIA DA TAXA PELA PRESTAÇÃO DE SERVIÇOS	-1.000		
1.1.2.8.02.9.5.9000	DEDUÇÃO - TAXAS PELA PRESTAÇÃO DE SERVIÇOS - OUTRAS - MULTAS	-367.000		
1.1.2.8.02.9.5.9001 (161)	DEDUÇÃO - TAXA PELA PRESTAÇÃO DE SERVIÇOS - MULTA DE MORA	-367.000		
1.1.2.8.02.9.6.9000	DEDUÇÃO - TAXAS PELA PRESTAÇÃO DE SERVIÇOS - OUTRAS - JUROS	-255.000		
1.1.2.8.02.9.6.9001 (161)	DEDUÇÃO - TAXA PELA PRESTAÇÃO DE SERVIÇOS - JUROS DE MORA	-255.000		
TOTAL DA RECEITA				29.775.000



FUNDOS ESPECIAIS



(R\$ 1,00)

DEMONSTRATIVO DAS DESPESAS POR FONTES DE RECURSOS, CONFORME OS PROJETOS, ATIVIDADES E OPERAÇÕES ESPECIAIS E AS CATEGORIAS ECONÔMICAS

2900 - SECRETARIA DE ESTADO DE SEGURANÇA PÚBLICA



2953 - FUNDO ESPECIAL DE REAPARELHAMENTO E MODERNIZAÇÃO DO CORPO DE BOMBEIROS MILITAR DO ESTADO DE GOIÁS - FUNEBOM

CÓDIGO	ESPECIFICAÇÃO	TOTAL	PROJETOS	ATIVIDADES	OPERAÇÕES ESPECIAIS	RESERVA DE CONTINGÊNCIA	CATEGORIA ECONÔMICA	
							CORRENTE	CAPITAL
161	Taxas por Serviços Públicos	28.202.000	2.066.000	14.711.000	11.425.000	11.425.000	11.777.000	5.000.000
290	CONVENIOS, AJUSTES E ACORDOS COM ORGAOS FEDERAIS	1.573.000	20.000	1.553.000			563.000	1.010.000
	TOTAL	29.775.000	2.086.000	16.264.000	11.425.000	11.425.000	12.340.000	6.010.000




DEMONSTRATIVO DA RECEITA

2954 - FUNDO DE REAPARELHAMENTO E APERFEIÇOAMENTO DA POLÍCIA MILITAR - FREAP/PM



CÓDIGO	ESPECIFICAÇÃO	ALÍNEA / SUBALÍNEA	ORIGEM/ESPÉCIE/RUBRICA	CATEGORIA ECONÔMICA
1.0.0.0.00.0.0.0000	RECEITAS CORRENTES			6.667.000
1.1.0.0.00.0.0.0000	IMPOSTOS, TAXAS E CONTRIBUIÇÕES DE MELHORIA		6.667.000	
1.1.2.0.00.0.0.0000	TAXAS		6.667.000	
1.1.2.8.00.0.0.0000	TAXAS ESPECÍFICAS DE ESTADOS, DF E MUNICÍPIOS		6.667.000	
1.1.2.8.02.0.0.0000	TAXAS PELA PRESTAÇÃO DE SERVIÇOS	6.667.000		
1.1.2.8.02.9.0.0000	TAXAS PELA PRESTAÇÃO DE SERVIÇOS - OUTRAS	6.667.000		
1.1.2.8.02.9.1.0000	TAXAS PELA PRESTAÇÃO DE SERVIÇOS - OUTRAS	6.665.000		
1.1.2.8.02.9.1.0001 (161)	TAXAS PELA PRESTAÇÃO DE SERVIÇOS	6.664.000		
1.1.2.8.02.9.1.0031 (161)	ATUALIZAÇÃO MONETÁRIA DA TAXA PELA PRESTAÇÃO DE SERVIÇOS	1.000		
1.1.2.8.02.9.5.0000	TAXAS PELA PRESTAÇÃO DE SERVIÇOS - OUTRAS - MULTAS	1.000		
1.1.2.8.02.9.5.0001 (161)	TAXA PELA PRESTAÇÃO DE SERVIÇOS - MULTA DE MORA	1.000		
1.1.2.8.02.9.6.0000	TAXAS PELA PRESTAÇÃO DE SERVIÇOS - OUTRAS - JUROS	1.000		
1.1.2.8.02.9.6.0001 (161)	TAXA PELA PRESTAÇÃO DE SERVIÇOS - JUROS DE MORA	1.000		
1.0.0.0.00.0.0.9000	DEDUÇÃO - RECEITAS CORRENTES			-2.002.000
1.1.0.0.00.0.0.9000	DEDUÇÃO - IMPOSTOS, TAXAS E CONTRIBUIÇÕES DE MELHORIA		-2.002.000	
1.1.2.0.00.0.0.9000	DEDUÇÃO - TAXAS		-2.002.000	
1.1.2.8.00.0.0.9000	DEDUÇÃO - TAXAS ESPECÍFICAS DE ESTADOS, DF E MUNICÍPIOS		-2.002.000	
1.1.2.8.02.0.0.9000	DEDUÇÃO - TAXAS PELA PRESTAÇÃO DE SERVIÇOS	-2.002.000		
1.1.2.8.02.9.0.9000	DEDUÇÃO - TAXAS PELA PRESTAÇÃO DE SERVIÇOS - OUTRAS	-2.002.000		
1.1.2.8.02.9.1.9000	DEDUÇÃO - TAXAS PELA PRESTAÇÃO DE SERVIÇOS - OUTRAS - PRINCIPAL	-2.000.000		
1.1.2.8.02.9.1.9001 (161)	DEDUÇÃO - TAXAS PELA PRESTAÇÃO DE SERVIÇOS	-1.999.000		
1.1.2.8.02.9.1.9031 (161)	DEDUÇÃO - ATUALIZAÇÃO MONETÁRIA DA TAXA PELA PRESTAÇÃO DE SERVIÇOS	-1.000		
1.1.2.8.02.9.5.9000	DEDUÇÃO - TAXAS PELA PRESTAÇÃO DE SERVIÇOS - OUTRAS - MULTAS	-1.000		
1.1.2.8.02.9.5.9001 (161)	DEDUÇÃO - TAXA PELA PRESTAÇÃO DE SERVIÇOS - MULTA DE MORA	-1.000		
1.1.2.8.02.9.6.9000	DEDUÇÃO - TAXAS PELA PRESTAÇÃO DE SERVIÇOS - OUTRAS - JUROS	-1.000		
1.1.2.8.02.9.6.9001 (161)	DEDUÇÃO - TAXA PELA PRESTAÇÃO DE SERVIÇOS - JUROS DE MORA	-1.000		
TOTAL DA RECEITA				4.665.000





FUNDOS ESPECIAIS

(R\$ 1,00)



DEMONSTRATIVO DAS DESPESAS POR FONTES DE RECURSOS, CONFORME OS PROJETOS, ATIVIDADES E OPERAÇÕES ESPECIAIS E AS CATEGORIAS ECONÔMICAS
 2900 - SECRETARIA DE ESTADO DE SEGURANÇA PÚBLICA
 2954 - FUNDO DE REAPARELHAMENTO E APERFEIÇOAMENTO DA POLÍCIA MILITAR - FREAP/PM

CÓDIGO	ESPECIFICAÇÃO	TOTAL	PROJETOS	ATIVIDADES	OPERAÇÕES ESPECIAIS	RESERVA DE CONTINGÊNCIA	CATEGORIA ECONÔMICA	
							CORRENTE	CAPITAL
161	Taxas por Serviços Públicos	6.000.000		6.000.000			4.000.000	2.000.000
	TOTAL	6.000.000		6.000.000			4.000.000	2.000.000




DEMONSTRATIVO DA RECEITA

2955 - FUNDO ESPECIAL DE APOIO AO COMBATE À LAVAGEM DE CAPITAIS E ÀS ORGANIZAÇÕES CRIMINOSAS



CÓDIGO	ESPECIFICAÇÃO	ALÍNEA / SUBALÍNEA	ORIGEM/ESPÉCIE/RUBRICA	CATEGORIA ECONÔMICA
1.0.0.0.00.0.0.0000	RECEITAS CORRENTES			2.000.000
1.1.0.0.00.0.0.0000	IMPOSTOS, TAXAS E CONTRIBUIÇÕES DE MELHORIA		2.000.000	
1.1.2.0.00.0.0.0000	TAXAS		2.000.000	
1.1.2.8.00.0.0.0000	TAXAS ESPECÍFICAS DE ESTADOS, DF E MUNICÍPIOS		2.000.000	
1.1.2.8.02.0.0.0000	TAXAS PELA PRESTAÇÃO DE SERVIÇOS	2.000.000		
1.1.2.8.02.2.0.0000	TAXAS EXTRAJUDICIAIS	2.000.000		
1.1.2.8.02.2.1.0000	TAXAS EXTRAJUDICIAIS - PRINCIPAL	2.000.000		
1.1.2.8.02.2.1.0001 (138)	EMOLUMENTOS E CUSTAS EXTRAJUDICIAIS	2.000.000		
TOTAL DA RECEITA				2.000.000



FUNDOS ESPECIAIS



(R\$ 1,00)


DEMONSTRATIVO DAS DESPESAS POR FONTES DE RECURSOS, CONFORME OS PROJETOS, ATIVIDADES E OPERAÇÕES ESPECIAIS E AS CATEGORIAS ECONÔMICAS

2900 - SECRETARIA DE ESTADO DE SEGURANÇA PÚBLICA

2955 - FUNDO ESPECIAL DE APOIO AO COMBATE À LAVAGEM DE CAPITAIS E ÀS ORGANIZAÇÕES CRIMINOSAS

CÓDIGO	ESPECIFICAÇÃO	TOTAL	PROJETOS	ATIVIDADES	OPERAÇÕES ESPECIAIS	RESERVA DE CONTINGÊNCIA	CATEGORIA ECONÔMICA	
							CORRENTE	CAPITAL
138	Emolumentos e Custas Extrajudiciais	2.000.000		2.000.000			915.000	1.085.000
	TOTAL	2.000.000		2.000.000			915.000	1.085.000






FUNDOS ESPECIAIS

DEMONSTRATIVO DAS DESPESAS POR FONTES DE RECURSOS, CONFORME OS PROJETOS, ATIVIDADES E OPERAÇÕES ESPECIAIS E AS CATEGORIAS ECONÔMICAS

2906 - DIRETORIA GERAL DE ADMINISTRAÇÃO PENITENCIÁRIA

CÓDIGO	ESPECIFICAÇÃO	TOTAL	PROJETOS	ATIVIDADES	OPERAÇÕES ESPECIAIS	RESERVA DE CONTINGÊNCIA	CATEGORIA ECONÔMICA	
							CORRENTE	CAPITAL
138	Emolumentos e Custas Extrajudiciais	16.800.000	8.819.000	5.246.000	2.735.000	2.735.000	7.838.000	6.227.000
141	Recursos Destinados a Fundos Especiais	674.000	224.000	450.000			200.000	474.000
142	Recursos Vinculados a Ações e Programas Específicos	379.000	150.000	229.000			80.000	299.000
224	TRANSFERENCIAS DE CAPITAL (UNIAO)	1.536.000	1.526.000	10.000				1.536.000
TOTAL		19.389.000	10.719.000	5.935.000	2.735.000	2.735.000	8.118.000	8.536.000




DEMONSTRATIVO DA RECEITA

R\$ 1,00



2951 - FUNDO PENITENCIÁRIO ESTADUAL - FUNPES

CÓDIGO	ESPECIFICAÇÃO	ALÍNEA / SUBALÍNEA	ORIGEM/ESPÉCIE/RUBRICA	CATEGORIA ECONÔMICA
1.0.0.0.00.0.0.0000	RECEITAS CORRENTES			25.816.000
1.1.0.0.00.0.0.0000	IMPOSTOS, TAXAS E CONTRIBUIÇÕES DE MELHORIA		24.000.000	
1.1.2.0.00.0.0.0000	TAXAS		24.000.000	
1.1.2.8.00.0.0.0000	TAXAS ESPECÍFICAS DE ESTADOS, DF E MUNICÍPIOS		24.000.000	
1.1.2.8.02.0.0.0000	TAXAS PELA PRESTAÇÃO DE SERVIÇOS	24.000.000		
1.1.2.8.02.2.0.0000	TAXAS EXTRAJUDICIAIS	24.000.000		
1.1.2.8.02.2.1.0000	TAXAS EXTRAJUDICIAIS - PRINCIPAL	24.000.000		
1.1.2.8.02.2.1.0001 (138)	EMOLUMENTOS E CUSTAS EXTRAJUDICIAIS	24.000.000		
1.3.0.0.00.0.0.0000	RECEITA PATRIMONIAL		900.000	
1.3.1.0.00.0.0.0000	EXPLORAÇÃO DO PATRIMÔNIO IMOBILIÁRIO DO ESTADO		401.000	
1.3.1.0.01.0.0.0000	ALUGUÉIS, ARRENDAMENTOS, FOROS, LAUDÉMIOS, TARIFAS DE OCUPAÇÃO	401.000		
1.3.1.0.01.1.0.0000	ALUGUÉIS E ARRENDAMENTOS	401.000		
1.3.1.0.01.1.1.0000	ALUGUÉIS E ARRENDAMENTOS - PRINCIPAL	400.000		
1.3.1.0.01.1.1.0007 (141)	ALUGUÉIS E ARRENDAMENTOS BENS IMÓVEIS	400.000		
1.3.1.0.01.1.5.0000	ALUGUÉIS E ARRENDAMENTOS - MULTAS	1.000		
1.3.1.0.01.1.5.0002 (141)	ALUGUÉIS E ARRENDAMENTOS - MULTA DE MORA	1.000		
1.3.2.0.00.0.0.0000	VALORES MOBILIÁRIOS		499.000	
1.3.2.1.00.0.0.0000	JUROS E CORREÇÕES MONETÁRIAS		499.000	
1.3.2.1.00.1.0.0000	REMUNERAÇÃO DE DEPÓSITOS BANCÁRIOS	499.000		
1.3.2.1.00.1.1.0000	REMUNERAÇÃO DE DEPÓSITOS BANCÁRIOS - PRINCIPAL	499.000		
1.3.2.1.00.1.1.0024 (224)	REMUNERAÇÃO DEP. BANCÁRIOS DE REC. NÃO VINC. - OUTRAS TRANSFERÊNCIAS UNIÃO (TRANSF. CAPITAL) - PRINCIPAL	312.000		
1.3.2.1.00.1.1.0065 (141)	RENDIMENTO APLICAÇÃO CURTO PRAZO EM CONTA CORRENTE - FUNDOS ESPECIAIS	187.000		
1.9.0.0.00.0.0.0000	OUTRAS RECEITAS CORRENTES		916.000	
1.9.1.0.00.0.0.0000	MULTAS ADMINISTRATIVAS CONTRATUAIS E JUDICIAIS		425.000	
1.9.1.0.08.0.0.0000	MULTAS DECORRENTES DE SENTENÇAS JUDICIAIS	425.000		
1.9.1.0.08.1.0.0000	MULTAS DECORRENTES DE SENTENÇAS JUDICIAIS	425.000		
1.9.1.0.08.1.1.0000	MULTAS DECORRENTES DE SENTENÇAS JUDICIAIS - PRINCIPAL	310.000		
1.9.1.0.08.1.1.0005 (142)	MULTA DECORRENTE DE SENTENÇA PENAL CONDENATÓRIA	310.000		
1.9.1.0.08.1.3.0000	MULTAS DECORRENTES DE SENTENÇAS JUDICIAIS - DÍVIDA ATIVA	113.000		
1.9.1.0.08.1.3.0003 (142)	MULTA DECORRENTE DE SENTENÇA PENAL CONDENATÓRIA - DÍVIDA ATIVA	75.000		
1.9.1.0.08.1.3.0004 (142)	ATUALIZAÇÃO MONETÁRIA MULTA DECORRENTE DE SENTENÇA PENAL CONDENATÓRIA	38.000		
1.9.1.0.08.1.5.0000	MULTAS DECORRENTES DE SENTENÇAS JUDICIAIS - MULTAS	1.000		
1.9.1.0.08.1.5.0002 (141)	MULTAS DECORRENTES DE SENTENÇAS JUDICIAIS - MULTA DE MORA	1.000		
1.9.1.0.08.1.6.0000	MULTAS DECORRENTES DE SENTENÇAS JUDICIAIS - JUROS	1.000		
1.9.1.0.08.1.6.0002 (141)	MULTAS DECORRENTES DE SENTENÇAS JUDICIAIS - JUROS DE MORA	1.000		
1.9.2.0.00.0.0.0000	INDENIZAÇÕES, RESTITUIÇÕES E RESSARCIMENTOS		271.000	
1.9.2.2.00.0.0.0000	RESTITUIÇÕES		271.000	




DEMONSTRATIVO DA RECEITA

2951 - FUNDO PENITENCIÁRIO ESTADUAL - FUNPES



CÓDIGO	ESPECIFICAÇÃO	ALÍNEA / SUBALÍNEA	ORIGEM/ESPÉCIE/RUBRICA	CATEGORIA ECONÔMICA
1.9.2.2.06.0.0.0000	RESTITUIÇÃO DE DESPESAS DE EXERCÍCIOS ANTERIORES	2.000		
1.9.2.2.06.1.0.0000	RESTITUIÇÃO DE DESPESAS DE EXERCÍCIOS ANTERIORES	2.000		
1.9.2.2.06.1.1.0000	RESTITUIÇÃO DE DESPESAS DE EXERCÍCIOS ANTERIORES - PRINCIPAL	2.000		
1.9.2.2.06.1.1.0048 (141)	DEVOLUÇÃO DE REPASSES AOS PROGRAMAS DINHEIRO DIRETO NAS CONTAS DE UNID. EXECUTORAS	1.000		
1.9.2.2.06.1.1.0063 (224)	RESTITUIÇÃO DE PAGAMENTOS INDEVIDOS DE EXERCÍCIOS ANTERIORES - TRANSFERÊNCIAS DE CAPITAL	1.000		
1.9.2.2.99.0.0.0000	OUTRAS RESTITUIÇÕES	269.000		
1.9.2.2.99.1.0.0000	OUTRAS RESTITUIÇÕES	269.000		
1.9.2.2.99.1.1.0000	OUTRAS RESTITUIÇÕES - PRINCIPAL	269.000		
1.9.2.2.99.1.1.0028 (141)	RESTITUIÇÃO DE VALORES GASTOS COM O CONSUMO DE ENERGIA ELÉTRICA	174.000		
1.9.2.2.99.1.1.0029 (141)	RESTITUIÇÕES POR DECISÕES JUDICIAIS	19.000		
1.9.2.2.99.1.1.0035 (141)	RESTITUIÇÃO DE VALORES GASTOS COM O CONSUMO DE ÁGUA E ESGOTO	76.000		
1.9.9.0.00.0.0.0000	DEMAIS RECEITAS CORRENTES		220.000	
1.9.9.0.99.0.0.0000	OUTRAS RECEITAS	220.000		
1.9.9.0.99.1.0.0000	OUTRAS RECEITAS - PRIMÁRIAS	220.000		
1.9.9.0.99.1.1.0000	OUTRAS RECEITAS - PRIMÁRIAS - PRINCIPAL	220.000		
1.9.9.0.99.1.1.0008 (224)	RECEITA DE INCREMENTO FINANCEIRO ENTRE O BLOQUEIO E DESBLOQUEIO JUDICIAL - PRINCIPAL	1.000		
1.9.9.0.99.1.1.0054 (142)	RECEITA DE FIANÇA	111.000		
1.9.9.0.99.1.1.0061 (142)	RECEITA DE VALORES APREENDIDOS EM PROCESSOS JUDICIAIS	7.000		
1.9.9.0.99.1.1.0063 (141)	RECEITA DE CONTRAPARTIDA PREVISTA EM TERMOS DE COLABORAÇÃO MÚTUA	101.000		
2.0.0.0.00.0.0.0000	RECEITAS DE CAPITAL			1.222.000
2.4.0.0.00.0.0.0000	TRANSFERÊNCIAS DE CAPITAL		1.222.000	
2.4.1.0.00.0.0.0000	TRANSFERÊNCIAS DA UNIÃO E DE SUAS ENTIDADES		1.222.000	
2.4.1.8.00.0.0.0000	TRANSFERÊNCIAS DA UNIÃO - ESPECÍFICAS DE ESTADOS, DF E MUNICÍPIOS		1.222.000	
2.4.1.8.99.0.0.0000	OUTRAS TRANSFERÊNCIAS DA UNIÃO	1.222.000		
2.4.1.8.99.1.0.0000	OUTRAS TRANSFERÊNCIAS DA UNIÃO	1.222.000		
2.4.1.8.99.1.1.0000	OUTRAS TRANSFERÊNCIAS DA UNIÃO - PRINCIPAL	1.222.000		
2.4.1.8.99.1.1.0002 (224)	TRANSFERÊNCIA DE RECURSOS FUNDO A FUNDO PARA AMPLIAÇÃO E CONSTRUÇÃO DE PENITENCIÁRIAS	1.222.000		
1.0.0.0.00.0.0.9000	DEDUÇÃO - RECEITAS CORRENTES			-7.649.000
1.1.0.0.00.0.0.9000	DEDUÇÃO - IMPOSTOS, TAXAS E CONTRIBUIÇÕES DE MELHORIA		-7.200.000	
1.1.2.0.00.0.0.9000	DEDUÇÃO - TAXAS		-7.200.000	
1.1.2.8.00.0.0.9000	DEDUÇÃO - TAXAS ESPECÍFICAS DE ESTADOS, DF E MUNICÍPIOS		-7.200.000	
1.1.2.8.02.0.0.9000	DEDUÇÃO - TAXAS PELA PRESTAÇÃO DE SERVIÇOS	-7.200.000		
1.1.2.8.02.2.0.9000	DEDUÇÃO - TAXAS EXTRAJUDICIAIS	-7.200.000		
1.1.2.8.02.2.1.9000	DEDUÇÃO - TAXAS EXTRAJUDICIAIS - PRINCIPAL	-7.200.000		
1.1.2.8.02.2.1.9001 (138)	DEDUÇÃO - EMOLUMENTOS E CUSTAS EXTRAJUDICIAIS	-7.200.000		
1.3.0.0.00.0.0.9000	DEDUÇÃO - RECEITA PATRIMONIAL		-176.000	

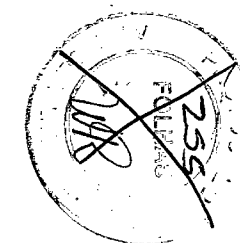


DEMONSTRATIVO DA RECEITA

R\$ 1,00


2951 - FUNDO PENITENCIÁRIO ESTADUAL - FUNPES

CÓDIGO	ESPECIFICAÇÃO	ALÍNEA / SUBALÍNEA	ORIGEM/ESPÉCIE/RUBRICA	CATEGORIA ECONÔMICA
1.3.1.0.00.0.0.9000	DEDUÇÃO - EXPLORAÇÃO DO PATRIMÔNIO IMOBILIÁRIO DO ESTADO		-120.000	
1.3.1.0.01.0.0.9000	DEDUÇÃO - ALUGUÉIS, ARRENDAMENTOS, FOROS, LAUDÊMIOS, TARIFAS DE OCUPAÇÃO	-120.000		
1.3.1.0.01.1.0.9000	DEDUÇÃO - ALUGUÉIS E ARRENDAMENTOS	-120.000		
1.3.1.0.01.1.1.9000	DEDUÇÃO - ALUGUÉIS E ARRENDAMENTOS - PRINCIPAL	-120.000		
1.3.1.0.01.1.1.9007 (141)	DEDUÇÃO - ALUGUÉIS E ARRENDAMENTOS BENS IMÓVEIS	-120.000		
1.3.2.0.00.0.0.9000	DEDUÇÃO - VALORES MOBILIÁRIOS		-56.000	
1.3.2.1.00.0.0.9000	DEDUÇÃO - JUROS E CORREÇÕES MONETÁRIAS		-56.000	
1.3.2.1.00.1.0.9000	DEDUÇÃO - REMUNERAÇÃO DE DEPÓSITOS BANCÁRIOS	-56.000		
1.3.2.1.00.1.1.9000	DEDUÇÃO - REMUNERAÇÃO DE DEPÓSITOS BANCÁRIOS - PRINCIPAL	-56.000		
1.3.2.1.00.1.1.9065 (141)	DEDUÇÃO - RENDIMENTO APLICAÇÃO CURTO PRAZO EM CONTA CORRENTE - FUNDOS ESPECIAIS	-56.000		
1.9.0.0.00.0.0.9000	DEDUÇÃO - OUTRAS RECEITAS CORRENTES		-273.000	
1.9.1.0.00.0.0.9000	DEDUÇÃO - MULTAS ADMINISTRATIVAS CONTRATUAIS E JUDICIAIS		-129.000	
1.9.1.0.08.0.0.9000	DEDUÇÃO - MULTAS DECORRENTES DE SENTENÇAS JUDICIAIS	-129.000		
1.9.1.0.08.1.0.9000	DEDUÇÃO - MULTAS DECORRENTES DE SENTENÇAS JUDICIAIS - PRINCIPAL	-93.000		
1.9.1.0.08.1.1.9005 (142)	DEDUÇÃO - MULTA DECORRENTE DE SENTENÇA PENAL CONDENATÓRIA	-93.000		
1.9.1.0.08.1.3.9000	DEDUÇÃO - MULTAS DECORRENTES DE SENTENÇAS JUDICIAIS - DÍVIDA ATIVA	-34.000		
1.9.1.0.08.1.3.9003 (142)	DEDUÇÃO - MULTA DECORRENTE DE SENTENÇA PENAL CONDENATÓRIA - DÍVIDA ATIVA	-22.000		
1.9.1.0.08.1.3.9004 (142)	DEDUÇÃO - ATUALIZAÇÃO MONETÁRIA MULTA DECORRENTE DE SENTENÇA PENAL CONDENATÓRIA	-12.000		
1.9.1.0.08.1.5.9000	DEDUÇÃO - MULTAS DECORRENTES DE SENTENÇAS JUDICIAIS - MULTAS	-1.000		
1.9.1.0.08.1.5.9002 (141)	DEDUÇÃO - MULTAS DECORRENTES DE SENTENÇAS JUDICIAIS - MULTA DE MORA	-1.000		
1.9.1.0.08.1.6.9000	DEDUÇÃO - MULTAS DECORRENTES DE SENTENÇAS JUDICIAIS - JUROS	-1.000		
1.9.1.0.08.1.6.9002 (141)	DEDUÇÃO - MULTAS DECORRENTES DE SENTENÇAS JUDICIAIS - JUROS DE MORA	-1.000		
1.9.2.0.00.0.0.9000	DEDUÇÃO - INDENIZAÇÕES, RESTITUIÇÕES E RESSARCIMENTOS		-79.000	
1.9.2.2.00.0.0.9000	DEDUÇÃO - RESTITUIÇÕES		-79.000	
1.9.2.2.99.0.0.9000	DEDUÇÃO - OUTRAS RESTITUIÇÕES	-79.000		
1.9.2.2.99.1.0.9000	DEDUÇÃO - OUTRAS RESTITUIÇÕES	-79.000		
1.9.2.2.99.1.1.9000	DEDUÇÃO - OUTRAS RESTITUIÇÕES - PRINCIPAL	-79.000		
1.9.2.2.99.1.1.9028 (141)	DEDUÇÃO - RESTITUIÇÃO DE VALORES GASTOS COM O CONSUMO DE ENERGIA ELÉTRICA	-52.000		
1.9.2.2.99.1.1.9029 (141)	DEDUÇÃO - RESTITUIÇÕES POR DECISÕES JUDICIAIS	-4.000		
1.9.2.2.99.1.1.9035 (141)	DEDUÇÃO - RESTITUIÇÃO DE VALORES GASTOS COM O CONSUMO DE ÁGUA E ESGOTO	-23.000		




DEMONSTRATIVO DA RECEITA

2951 - FUNDO PENITENCIÁRIO ESTADUAL - FUNPES



CÓDIGO	ESPECIFICAÇÃO	ALÍNEA / SUBALÍNEA	ORIGEM/ESPÉCIE/RUBRICA	CATEGORIA ECONÔMICA
1.9.9.0.00.0.0.9000	DEDUÇÃO - DEMAIS RECEITAS CORRENTES			-65.000
1.9.9.0.99.0.0.9000	DEDUÇÃO - OUTRAS RECEITAS	-65.000		
1.9.9.0.99.1.0.9000	DEDUÇÃO - OUTRAS RECEITAS - PRIMÁRIAS	-65.000		
1.9.9.0.99.1.1.9000	DEDUÇÃO - OUTRAS RECEITAS - PRIMÁRIAS - PRINCIPAL	-65.000		
1.9.9.0.99.1.1.9054 (142)	DEDUÇÃO - RECEITA DE FIANÇA	-33.000		
1.9.9.0.99.1.1.9061 (142)	DEDUÇÃO - RECEITA DE VALORES APREENDIDOS EM PROCESSOS JUDICIAIS	-2.000		
1.9.9.0.99.1.1.9063 (141)	DEDUÇÃO - RECEITA DE CONTRAPARTIDA PREVISTA EM TERMOS DE COLABORAÇÃO MÚTUA	-30.000		
TOTAL DA RECEITA				19.389.000



FUNDOS ESPECIAIS



(R\$ 1,00)


DEMONSTRATIVO DAS DESPESAS POR FONTES DE RECURSOS, CONFORME OS PROJETOS, ATIVIDADES E OPERAÇÕES ESPECIAIS E AS CATEGORIAS ECONÔMICAS

2906 - DIRETORIA GERAL DE ADMINISTRAÇÃO PENITENCIÁRIA

2951 - FUNDO PENITENCIÁRIO ESTADUAL - FUNPES


CÓDIGO	ESPECIFICAÇÃO	TOTAL	PROJETOS	ATIVIDADES	OPERAÇÕES ESPECIAIS	RESERVA DE CONTINGÊNCIA	CATEGORIA ECONÔMICA	
							CORRENTE	CAPITAL
138	Emolumentos e Custas Extrajudiciais	16.800.000	8.819.000	5.246.000	2.735.000	2.735.000	7.838.000	6.227.000
141	Recursos Destinados a Fundos Especiais	674.000	224.000	450.000			200.000	474.000
142	Recursos Vinculados a Ações e Programas Específicos	379.000	150.000	229.000			80.000	299.000
224	TRANSFERENCIAS DE CAPITAL (UNIAO)	1.536.000	1.526.000	10.000				1.536.000
TOTAL		19.389.000	10.719.000	5.935.000	2.735.000	2.735.000	8.118.000	8.536.000





FUNDOS ESPECIAIS
DEMONSTRATIVO DAS DESPESAS POR FONTES DE RECURSOS, CONFORME OS PROJETOS, ATIVIDADES E OPERAÇÕES ESPECIAIS E AS CATEGORIAS ECONÔMICAS
3000 - SECRETARIA DE ESTADO DE DESENVOLVIMENTO SOCIAL

CÓDIGO	ESPECIFICAÇÃO	TOTAL	PROJETOS	ATIVIDADES	OPERAÇÕES ESPECIAIS	RESERVA DE CONTINGÊNCIA	CATEGORIA ECONÔMICA	
							CORRENTE	CAPITAL
138	Emolumentos e Custas Extrajudiciais	16.000.000			16.000.000	16.000.000		
141	Recursos Destinados a Fundos Especiais	112.000			112.000	112.000		
156	Recursos Destinados ao PROTEGE	367.721.000	21.990.000	345.731.000			337.261.000	30.460.000
234	TRANSFERENCIAS CORRENTES (UNIAO) - ASSISTÊNCIA SOCIAL	362.000		362.000			332.000	30.000
276	OUTROS CONVENIOS, AJUSTES E ACORDOS - ASSISTÊNCIA SOCIAL	843.000		843.000			343.000	500.000
	TOTAL	385.038.000	21.990.000	346.936.000	16.112.000	16.112.000	337.936.000	30.990.000




DEMONSTRATIVO DA RECEITA

R\$ 1,00

3051 - FUNDO ESTADUAL DE ASSISTÊNCIA SOCIAL - FEAS

CÓDIGO	ESPECIFICAÇÃO	ALÍNEA / SUBALÍNEA	ORIGEM/ESPÉCIE/RUBRICA	CATEGORIA ECONÔMICA
1.0.0.0.00.0.0.0000	RECEITAS CORRENTES			362.000
1.3.0.0.00.0.0.0000	RECEITA PATRIMONIAL		46.000	
1.3.2.0.00.0.0.0000	VALORES MOBILIÁRIOS		46.000	
1.3.2.1.00.0.0.0000	JUROS E CORREÇÕES MONETÁRIAS		46.000	
1.3.2.1.00.1.0.0000	REMUNERAÇÃO DE DEPÓSITOS BANCÁRIOS	46.000		
1.3.2.1.00.1.1.0000	REMUNERAÇÃO DE DEPÓSITOS BANCÁRIOS - PRINCIPAL	46.000		
1.3.2.1.00.1.1.0047 (234)	REMUNERAÇÃO DE DEPÓSITOS BANCÁRIOS OUTRAS TRANSFERÊNCIAS CORRENTES DA UNIÃO - ASSISTÊNCIA SOCIAL	46.000		
1.7.0.0.00.0.0.0000	TRANSFERÊNCIAS CORRENTES		316.000	
1.7.1.0.00.0.0.0000	TRANSFERÊNCIAS DA UNIÃO E DE SUAS ENTIDADES		316.000	
1.7.1.8.00.0.0.0000	TRANSFERÊNCIAS DA UNIÃO - ESPECÍFICAS DE ESTADOS, DF E MUNICÍPIOS		316.000	
1.7.1.8.12.0.0.0000	TRANSFERÊNCIAS DE RECURSOS DO FUNDO NACIONAL DE ASSISTÊNCIA SOCIAL - FNAS	316.000		
1.7.1.8.12.1.0.0000	TRANSFERÊNCIAS DE RECURSOS DO FUNDO NACIONAL DE ASSISTÊNCIA SOCIAL - FNAS	316.000		
1.7.1.8.12.1.1.0000	TRANSFERÊNCIAS DE RECURSOS DO FUNDO NACIONAL DE ASSISTÊNCIA SOCIAL - FNAS - PRINCIPAL	316.000		
1.7.1.8.12.1.1.0001 (234)	TRANSFERÊNCIAS DE RECURSOS DO FUNDO NACIONAL DE ASSISTÊNCIA SOCIAL - FNAS	316.000		
TOTAL DA RECEITA				362.000




FUNDOS ESPECIAIS


DEMONSTRATIVO DAS DESPESAS POR FONTES DE RECURSOS, CONFORME OS PROJETOS, ATIVIDADES E OPERAÇÕES ESPECIAIS E AS CATEGORIAS ECONÔMICAS

3000 - SECRETARIA DE ESTADO DE DESENVOLVIMENTO SOCIAL

3051 - FUNDO ESTADUAL DE ASSISTÊNCIA SOCIAL - FEAS



CÓDIGO	ESPECIFICAÇÃO	TOTAL	PROJETOS	ATIVIDADES	OPERAÇÕES ESPECIAIS	RESERVA DE CONTINGÊNCIA	CATEGORIA ECONÔMICA	
							CORRENTE	CAPITAL
156	Recursos Destinados ao PROTEGE	338.941.000	200.000	338.741.000			330.271.000	8.670.000
234	TRANSFERENCIAS CORRENTES (UNIAO) - ASSISTÊNCIA SOCIAL	362.000		362.000			332.000	30.000
	TOTAL	339.303.000	200.000	339.103.000			330.603.000	8.700.000



FUNDOS ESPECIAIS



(R\$ 1,00)



DEMONSTRATIVO DAS DESPESAS POR FONTES DE RECURSOS, CONFORME OS PROJETOS, ATIVIDADES E OPERAÇÕES ESPECIAIS E AS CATEGORIAS ECONÔMICAS

3000 - SECRETARIA DE ESTADO DE DESENVOLVIMENTO SOCIAL

3052 - FUNDO ESTADUAL DOS DIREITOS DA CRIANÇA E DO ADOLESCENTE - FECAD


CÓDIGO	ESPECIFICAÇÃO	TOTAL	PROJETOS	ATIVIDADES	OPERAÇÕES ESPECIAIS	RESERVA DE CONTINGÊNCIA	CATEGORIA ECONÔMICA	
							CORRENTE	CAPITAL
138	Emolumentos e Custas Extrajudiciais	16.000.000			16.000.000	16.000.000		
156	Recursos Destinados ao PROTEGE	28.780.000	21.790.000	6.990.000			6.990.000	21.790.000
	TOTAL	44.780.000	21.790.000	6.990.000	16.000.000	16.000.000	6.990.000	21.790.000





FUNDOS ESPECIAIS
DEMONSTRATIVO DAS DESPESAS POR FONTES DE RECURSOS, CONFORME OS PROJETOS, ATIVIDADES E OPERAÇÕES ESPECIAIS E AS CATEGORIAS ECONÔMICAS
3000 - SECRETARIA DE ESTADO DE DESENVOLVIMENTO SOCIAL
3055 - FUNDO ESTADUAL DOS DIREITOS DA PESSOA IDOSA - FEDPI/GO

CÓDIGO	ESPECIFICAÇÃO	TOTAL	PROJETOS	ATIVIDADES	OPERAÇÕES ESPECIAIS	RESERVA DE CONTINGÊNCIA	CATEGORIA ECONÔMICA	
							CORRENTE	CAPITAL
141	Recursos Destinados a Fundos Especiais	112.000			112.000	112.000		
276	OUTROS CONVENIOS, AJUSTES E ACORDOS - ASSISTÊNCIA SOCIAL	843.000		843.000			343.000	500.000
	TOTAL	955.000		843.000	112.000	112.000	343.000	500.000



FUNDOS ESPECIAIS



(R\$ 1,00)

DEMONSTRATIVO DAS DESPESAS POR FONTES DE RECURSOS, CONFORME OS PROJETOS, ATIVIDADES E OPERAÇÕES ESPECIAIS E AS CATEGORIAS ECONÔMICAS

3163 - AGÊNCIA GOIANA DE INFRAESTRUTURA E TRANSPORTES - GOINFRA



3180 - FUNDO CONSTITUCIONAL DE TRANSPORTES - FCT

CÓDIGO	ESPECIFICAÇÃO	TOTAL	PROJETOS	ATIVIDADES	OPERAÇÕES ESPECIAIS	RESERVA DE CONTINGÊNCIA	CATEGORIA ECONÔMICA	
							CORRENTE	CAPITAL
125	Recursos Vinculados ao Trânsito	81.349.000	55.665.000	439.000	25.245.000	25.245.000	55.994.000	110.000
129	Recursos de Concessões, Permissões e Delegações	1.163.000	217.000	946.000			446.000	717.000
161	Taxas por Serviços Públicos	236.600.000	233.657.000	2.943.000			96.518.000	140.082.000
117	COTA-PARTE DA CONTRIBUIÇÃO DE INTERVENÇÃO NO DOMINIO ECONOMICO - CIDE	28.733.000	28.733.000				28.693.000	40.000
TOTAL		347.845.000	318.272.000	4.328.000	25.245.000	25.245.000	181.651.000	140.949.000




DEMONSTRATIVO DA RECEITA

3052 - FUNDO ESTADUAL DOS DIREITOS DA CRIANÇA E DO ADOLESCENTE - FECAD



CÓDIGO	ESPECIFICAÇÃO	ALÍNEA / SUBALÍNEA	ORIGEM/ESPÉCIE/RUBRICA	CATEGORIA ECONÔMICA
1.0.0.0.00.0.0.0000	RECEITAS CORRENTES			16.000.000
1.1.0.0.00.0.0.0000	IMPOSTOS, TAXAS E CONTRIBUIÇÕES DE MELHORIA		16.000.000	
1.1.2.0.00.0.0.0000	TAXAS		16.000.000	
1.1.2.8.00.0.0.0000	TAXAS ESPECÍFICAS DE ESTADOS, DF E MUNICÍPIOS		16.000.000	
1.1.2.8.02.0.0.0000	TAXAS PELA PRESTAÇÃO DE SERVIÇOS	16.000.000		
1.1.2.8.02.2.0.0000	TAXAS EXTRAJUDICIAIS	16.000.000		
1.1.2.8.02.2.1.0000	TAXAS EXTRAJUDICIAIS - PRINCIPAL	16.000.000		
1.1.2.8.02.2.1.0001 (138)	EMOLUMENTOS E CUSTAS EXTRAJUDICIAIS	16.000.000		
TOTAL DA RECEITA				16.000.000



FUNDOS ESPECIAIS


(R\$ 1,00)

DEMONSTRATIVO DAS DESPESAS POR FONTES DE RECURSOS, CONFORME OS PROJETOS, ATIVIDADES E OPERAÇÕES ESPECIAIS E AS CATEGORIAS ECONÔMICAS

3000 - SECRETARIA DE ESTADO DE DESENVOLVIMENTO SOCIAL

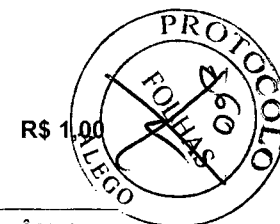

3052 - FUNDO ESTADUAL DOS DIREITOS DA CRIANÇA E DO ADOLESCENTE - FECAD

CÓDIGO	ESPECIFICAÇÃO	TOTAL	PROJETOS	ATIVIDADES	OPERAÇÕES ESPECIAIS	RESERVA DE CONTINGÊNCIA	CATEGORIA ECONÔMICA	
							CORRENTE	CAPITAL
138	Emolumentos e Custas Extrajudiciais	16.000.000			16.000.000	16.000.000		
156	Recursos Destinados ao PROTEGE	28.780.000	21.790.000	6.990.000			6.990.000	21.790.000
	TOTAL	44.780.000	21.790.000	6.990.000	16.000.000	16.000.000	6.990.000	21.790.000




DEMONSTRATIVO DA RECEITA

3055 - FUNDO ESTADUAL DOS DIREITOS DA PESSOA IDOSA - FEDPI/GO



CÓDIGO	ESPECIFICAÇÃO	ALÍNEA / SUBALÍNEA	ORIGEM/ESPÉCIE/RUBRICA	CATEGORIA ECONÔMICA
1.0.0.0.00.0.0.0000	RECEITAS CORRENTES			907.000
1.3.0.0.00.0.0.0000	RECEITA PATRIMONIAL		42.000	
1.3.2.0.00.0.0.0000	VALORES MOBILIÁRIOS		42.000	
1.3.2.1.00.0.0.0000	JUROS E CORREÇÕES MONETÁRIAS		42.000	
1.3.2.1.00.1.0.0000	REMUNERAÇÃO DE DEPÓSITOS BANCÁRIOS	42.000		
1.3.2.1.00.1.1.0000	REMUNERAÇÃO DE DEPÓSITOS BANCÁRIOS - PRINCIPAL	42.000		
1.3.2.1.00.1.1.0065 (141)	RENDIMENTO APLICAÇÃO CURTO PRAZO EM CONTA CORRENTE - FUNDOS ESPECIAIS	42.000		
1.7.0.0.00.0.0.0000	TRANSFERÊNCIAS CORRENTES		865.000	
1.7.4.0.00.0.0.0000	TRANSFERÊNCIAS DE INSTITUIÇÕES PRIVADAS		845.000	
1.7.4.8.00.0.0.0000	TRANSFERÊNCIAS DE INSTITUIÇÕES PRIVADAS - ESPECÍFICAS DE ESTADOS, DF E MUNICÍPIOS		845.000	
1.7.4.8.01.0.0.0000	TRANSFERÊNCIA DE CONVÊNIO DE INSTITUIÇÕES PRIVADAS PARA EST/DF/MUN	795.000		
1.7.4.8.01.9.0.0000	OUTRAS TRANSFERÊNCIAS DE CONVÊNIO DE INSTITUIÇÕES PRIVADAS	795.000		
1.7.4.8.01.9.1.0000	OUTRAS TRANSFERÊNCIAS DE CONVÊNIO DE INSTITUIÇÕES PRIVADAS - PRINCIPAL	795.000		
1.7.4.8.01.9.1.0009 (276)	TRANSFERÊNCIAS DE CONVÊNIO DE INSTITUIÇÕES PRIVADAS PARA PROGRAMAS DE GESTÃO E PLANEJAMENTO GOVERNAMENTAL ADMINISTRATIVOS - ASSISTÊNCIA SOCIAL	795.000		
1.7.4.8.10.0.0.0000	TRANSFERÊNCIA DE CONVÊNIO DE INSTITUIÇÕES PRIVADAS	50.000		
1.7.4.8.10.1.0.0000	TRANSFERÊNCIA DE CONVÊNIO DE INSTITUIÇÕES PRIVADAS	50.000		
1.7.4.8.10.1.1.0000	TRANSFERÊNCIA DE CONVÊNIO DE INSTITUIÇÕES PRIVADAS - PRINCIPAL	50.000		
1.7.4.8.10.1.1.0021 (141)	DOAÇÕES DE PESSOAS JURÍDICAS	50.000		
1.7.7.0.00.0.0.0000	TRANSFERÊNCIAS DE PESSOAS FÍSICAS		20.000	
1.7.7.0.00.1.0.0000	TRANSFERÊNCIAS DE PESSOAS FÍSICAS	20.000		
1.7.7.0.00.1.1.0000	TRANSFERÊNCIAS DE PESSOAS FÍSICAS - PRINCIPAL	20.000		
1.7.7.0.00.1.1.0004 (141)	TRANSFERÊNCIAS DE PESSOAS FÍSICAS A FUNDOS	20.000		
2.0.0.0.00.0.0.0000	RECEITAS DE CAPITAL			48.000
2.4.0.0.00.0.0.0000	TRANSFERÊNCIAS DE CAPITAL		48.000	
2.4.4.0.00.0.0.0000	TRANSFERÊNCIAS DE INSTITUIÇÕES PRIVADAS		48.000	
2.4.4.8.00.0.0.0000	TRANSFERÊNCIAS DE INSTITUIÇÕES PRIVADAS - ESPECÍFICAS DE ESTADOS, DF E MUNICÍPIOS		48.000	
2.4.4.8.10.0.0.0000	TRANSFERÊNCIAS DE CONVÊNIO DE INSTITUIÇÕES PRIVADAS	48.000		
2.4.4.8.10.1.0.0000	TRANSFERÊNCIAS DE CONVÊNIO DE INSTITUIÇÕES PRIVADAS	48.000		
2.4.4.8.10.1.1.0000	TRANSFERÊNCIAS DE CONVÊNIO DE INSTITUIÇÕES PRIVADAS - PRINCIPAL	48.000		
2.4.4.8.10.1.1.0014 (276)	TRANSF. DE CONVÊNIO DE INST. PRIVADAS P/ GESTÃO E PLANEJAMENTO GOVERNAMENTAL ADMINISTRATIVO - ASSISTÊNCIA SOCIAL	48.000		
TOTAL DA RECEITA				955.000



FUNDOS ESPECIAIS



(R\$ 1,00)

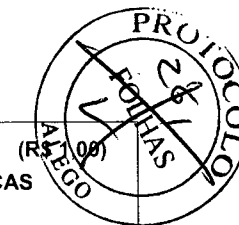
DEMONSTRATIVO DAS DESPESAS POR FONTES DE RECURSOS, CONFORME OS PROJETOS, ATIVIDADES E OPERAÇÕES ESPECIAIS E AS CATEGORIAS ECONÔMICAS

3000 - SECRETARIA DE ESTADO DE DESENVOLVIMENTO SOCIAL

3055 - FUNDO ESTADUAL DOS DIREITOS DA PESSOA IDOSA - FEDPI/GO


CÓDIGO	ESPECIFICAÇÃO	TOTAL	PROJETOS	ATIVIDADES	OPERAÇÕES ESPECIAIS	RESERVA DE CONTINGÊNCIA	CATEGORIA ECONÔMICA	
							CORRENTE	CAPITAL
141	Recursos Destinados a Fundos Especiais	112.000			112.000	112.000		
276	OUTROS CONVENIOS, AJUSTES E ACORDOS - ASSISTÊNCIA SOCIAL	843.000		843.000			343.000	500.000
	TOTAL	955.000		843.000	112.000	112.000	343.000	500.000





FUNDOS ESPECIAIS
DEMONSTRATIVO DAS DESPESAS POR FONTES DE RECURSOS, CONFORME OS PROJETOS, ATIVIDADES E OPERAÇÕES ESPECIAIS E AS CATEGORIAS ECONÔMICAS
3163 - AGÊNCIA GOIANA DE INFRAESTRUTURA E TRANSPORTES - GOINFRA

CÓDIGO	ESPECIFICAÇÃO	TOTAL	PROJETOS	ATIVIDADES	OPERAÇÕES ESPECIAIS	RESERVA DE CONTINGÊNCIA	CATEGORIA ECONÔMICA	
							CORRENTE	CAPITAL
125	Recursos Vinculados ao Trânsito	81.349.000	55.665.000	439.000	25.245.000	25.245.000	55.994.000	110.000
129	Recursos de Concessões, Permissões e Delegações	1.163.000	217.000	946.000			446.000	717.000
161	Taxas por Serviços Públicos	236.600.000	233.657.000	2.943.000			96.518.000	140.082.000
117	COTA-PARTE DA CONTRIBUIÇÃO DE INTERVENÇÃO NO DOMINIO ECONOMICO - CIDE	28.733.000	28.733.000				28.693.000	40.000
	TOTAL	347.845.000	318.272.000	4.328.000	25.245.000	25.245.000	181.651.000	140.949.000



DEMONSTRATIVO DA RECEITA


R\$ 1,00


3180 - FUNDO CONSTITUCIONAL DE TRANSPORTES - FCT

CÓDIGO	ESPECIFICAÇÃO	ALÍNEA / SUBALÍNEA	ORIGEM/ESPÉCIE/RUBRICA	CATEGORIA ECONÔMICA
1.0.0.0.0.0.0.0000	RECEITAS CORRENTES			248.647.000
1.1.0.0.0.0.0.0000	IMPOSTOS, TAXAS E CONTRIBUIÇÕES DE MELHORIA		165.635.000	
1.1.2.0.0.0.0.0000	TAXAS		165.635.000	
1.1.2.8.0.0.0.0000	TAXAS ESPECÍFICAS DE ESTADOS, DF E MUNICÍPIOS		165.635.000	
1.1.2.8.02.0.0.0000	TAXAS PELA PRESTAÇÃO DE SERVIÇOS	165.635.000		
1.1.2.8.02.9.0.0000	TAXAS PELA PRESTAÇÃO DE SERVIÇOS - OUTRAS	165.635.000		
1.1.2.8.02.9.1.0000	TAXAS PELA PRESTAÇÃO DE SERVIÇOS - OUTRAS	165.635.000		
1.1.2.8.02.9.1.0001 (161)	TAXAS PELA PRESTAÇÃO DE SERVIÇOS	165.635.000		
1.3.0.0.0.0.0.0000	RECEITA PATRIMONIAL		8.165.000	
1.3.1.0.0.0.0.0000	EXPLORAÇÃO DO PATRIMÔNIO IMOBILIÁRIO DO ESTADO		1.113.000	
1.3.1.0.02.0.0.0000	CONCESSÃO, PERMISSÃO, AUTORIZAÇÃO OU CESSÃO DO DIREITO DE USO DE BENS IMÓVEIS PÚBLICOS	1.113.000		
1.3.1.0.02.1.0.0000	CONCESSÃO, PERMISSÃO, AUTORIZAÇÃO OU CESSÃO DO DIREITO DE USO DE BENS IMÓVEIS PÚBLICOS	1.113.000		
1.3.1.0.02.1.1.0000	CONCESSÃO, PERMISSÃO, AUTORIZAÇÃO OU CESSÃO DO DIREITO DE USO DE BENS IMÓVEIS PÚBLICOS - PRINCIPAL	1.113.000		
1.3.1.0.02.1.1.0021 (129)	LICENÇA DE USO E OCUPAÇÃO DO SOLO NAS FAIXAS DE DOMÍNIO E LINDEIRAS	1.113.000		
1.3.2.0.0.0.0.0000	VALORES MOBILIÁRIOS		7.052.000	
1.3.2.1.0.0.0.0000	JUROS E CORREÇÕES MONETÁRIAS		7.052.000	
1.3.2.1.0.1.0.0000	REMUNERAÇÃO DE DEPÓSITOS BANCÁRIOS	7.052.000		
1.3.2.1.0.1.1.0000	REMUNERAÇÃO DE DEPÓSITOS BANCÁRIOS - PRINCIPAL	7.052.000		
1.3.2.1.0.1.1.0071 (125)	RENDIMENTOS DE APLICAÇÃO DE CURTO PRAZO EM CONTA CORRENTE - RECURSOS VINCULADOS AO TRÂNSITO	6.502.000		
1.3.2.1.0.1.1.0084 (161)	RENDIMENTOS DE APLICAÇÕES DE CURTO PRAZO EM CONTA CORRENTE - RECURSOS DE TAXAS PELA PRESTAÇÃO DE SERVIÇOS	500.000		
1.3.2.1.0.1.1.0088 (129)	RENDIMENTOS DE APLICAÇÕES DE CURTO PRAZO EM CONTA CORRENTE - RECURSOS DE CONCESSÕES, PERMISSÕES E DELEGAÇÕES	50.000		
1.9.0.0.0.0.0.0000	OUTRAS RECEITAS CORRENTES		74.847.000	
1.9.1.0.0.0.0.0000	MULTAS ADMINISTRATIVAS CONTRATUAIS E JUDICIAIS		74.847.000	
1.9.1.0.01.0.0.0000	MULTAS PREVISTAS EM LEGISLAÇÃO ESPECÍFICA	74.847.000		
1.9.1.0.01.1.0.0000	MULTAS PREVISTAS EM LEGISLAÇÃO ESPECÍFICA	74.847.000		
1.9.1.0.01.1.1.0000	MULTAS PREVISTAS EM LEGISLAÇÃO ESPECÍFICA - PRINCIPAL	74.847.000		
1.9.1.0.01.1.1.0042 (125)	MULTAS PREVISTAS NA LEGISLAÇÃO DE TRÂNSITO	74.847.000		

TOTAL DA RECEITA


248.647.000





FUNDOS ESPECIAIS
DEMONSTRATIVO DAS DESPESAS POR FONTES DE RECURSOS, CONFORME OS PROJETOS, ATIVIDADES E OPERAÇÕES ESPECIAIS E AS CATEGORIAS ECONÔMICAS
3163 - AGÊNCIA GOIANA DE INFRAESTRUTURA E TRANSPORTES - GOINFRA
3180 - FUNDO CONSTITUCIONAL DE TRANSPORTES - FCT

CÓDIGO	ESPECIFICAÇÃO	TOTAL	PROJETOS	ATIVIDADES	OPERAÇÕES ESPECIAIS	RESERVA DE CONTINGÊNCIA	CATEGORIA ECONÔMICA	
							CORRENTE	CAPITAL
125	Recursos Vinculados ao Trânsito	81.349.000	55.665.000	439.000	25.245.000	25.245.000	55.994.000	110.000
129	Recursos de Concessões, Permissões e Delegações	1.163.000	217.000	946.000			446.000	717.000
161	Taxas por Serviços Públicos	236.600.000	233.657.000	2.943.000			96.518.000	140.082.000
117	COTA-PARTE DA CONTRIBUIÇÃO DE INTERVENÇÃO NO DOMINIO ECONOMICO - CIDE	28.733.000	28.733.000				28.693.000	40.000
	TOTAL	347.845.000	318.272.000	4.328.000	25.245.000	25.245.000	181.651.000	140.949.000





FUNDOS ESPECIAIS

(R\$ 1,00)



DEMONSTRATIVO DAS DESPESAS POR FONTES DE RECURSOS, CONFORME OS PROJETOS, ATIVIDADES E OPERAÇÕES ESPECIAIS E AS CATEGORIAS ECONÔMICAS
3300 - SECRETARIA DE ESTADO DE INDÚSTRIA, COMÉRCIO E SERVIÇOS

CÓDIGO	ESPECIFICAÇÃO	TOTAL	PROJETOS	ATIVIDADES	OPERAÇÕES ESPECIAIS	RESERVA DE CONTINGÊNCIA	CATEGORIA ECONÔMICA	
							CORRENTE	CAPITAL
136	Amortizações	10.599.000		1.020.000	9.579.000	9.579.000		1.020.000
139	Emolumentos - FOMENTAR	3.844.000		56.000	3.788.000	3.788.000	56.000	
141	Recursos Destinados a Fundos Especiais	39.630.000		1.565.000	38.065.000	38.065.000	1.555.000	10.000
161	Taxas por Serviços Públicos	143.268.000		12.504.000	130.764.000	130.764.000	7.354.000	5.150.000
	TOTAL	197.341.000		15.145.000	182.196.000	182.196.000	8.965.000	6.180.000




DEMONSTRATIVO DA RECEITA

3350 - FUNDO DE PARTICIPAÇÃO E FOMENTO À INDUSTRIALIZAÇÃO DO ESTADO DE GOIÁS - FOMENTAR



CÓDIGO	ESPECIFICAÇÃO	ALÍNEA / SUBALÍNEA	ORIGEM/ESPÉCIE/RUBRICA	CATEGORIA ECONÔMICA
1.0.0.0.00.0.0.0000	RECEITAS CORRENTES			12.903.000
1.1.0.0.00.0.0.0000	IMPOSTOS, TAXAS E CONTRIBUIÇÕES DE MELHORIA		5.492.000	
1.1.2.0.00.0.0.0000	TAXAS		5.492.000	
1.1.2.8.00.0.0.0000	TAXAS ESPECÍFICAS DE ESTADOS, DF E MUNICÍPIOS		5.492.000	
1.1.2.8.02.0.0.0000	TAXAS PELA PRESTAÇÃO DE SERVIÇOS	5.492.000		
1.1.2.8.02.9.0.0000	TAXAS PELA PRESTAÇÃO DE SERVIÇOS - OUTRAS	5.492.000		
1.1.2.8.02.9.1.0000	TAXAS PELA PRESTAÇÃO DE SERVIÇOS - OUTRAS	5.436.000		
1.1.2.8.02.9.1.0035 (139)	EMOLUMENTOS FOMENTAR	5.382.000		
1.1.2.8.02.9.1.0037 (139)	ATUALIZAÇÃO MONETÁRIA EMOLUMENTOS FOMENTAR	54.000		
1.1.2.8.02.9.5.0000	TAXAS PELA PRESTAÇÃO DE SERVIÇOS - OUTRAS - MULTAS	56.000		
1.1.2.8.02.9.5.0004 (139)	EMOLUMENTOS FOMENTAR - MULTA DE MORA	56.000		
1.6.0.0.00.0.0.0000	RECEITA DE SERVIÇOS		7.411.000	
1.6.4.0.00.0.0.0000	SERVIÇOS E ATIVIDADES FINANCEIRAS		7.411.000	
1.6.4.0.01.0.0.0000	RETORNO DE OPERAÇÕES, JUROS E ENCARGOS FINANCEIROS	7.411.000		
1.6.4.0.01.1.0.0000	RETORNO DE OPERAÇÕES, JUROS E ENCARGOS FINANCEIROS	7.411.000		
1.6.4.0.01.1.1.0000	RETORNO DE OPERAÇÕES, JUROS E ENCARGOS FINANCEIROS - PRINCIPAL	7.406.000		
1.6.4.0.01.1.1.0003 (141)	RETORNO DE OPERAÇÕES, JUROS E ENCARGOS FINANCEIROS	7.406.000		
1.6.4.0.01.1.5.0000	RETORNO DE OPERAÇÕES, JUROS E ENCARGOS FINANCEIROS - MULTAS	1.000		
1.6.4.0.01.1.5.0002 (141)	RETORNO DE OPERAÇÕES, JUROS E ENCARGOS FINANCEIROS - MULTA DE MORA	1.000		
1.6.4.0.01.1.6.0000	RETORNO DE OPERAÇÕES, JUROS E ENCARGOS FINANCEIROS - JUROS	4.000		
1.6.4.0.01.1.6.0002 (141)	RETORNO DE OPERAÇÕES, JUROS E ENCARGOS FINANCEIROS - JUROS DE MORA	4.000		
2.0.0.0.00.0.0.0000	RECEITAS DE CAPITAL			3.488.000
2.3.0.0.00.0.0.0000	AMORTIZAÇÃO DE EMPRÉSTIMOS		3.488.000	
2.3.0.0.06.0.0.0000	AMORTIZAÇÃO DE EMPRÉSTIMOS CONTRATUAIS	3.488.000		
2.3.0.0.06.1.0.0000	AMORTIZAÇÃO DE EMPRÉSTIMOS CONTRATUAIS	3.488.000		
2.3.0.0.06.1.1.0000	AMORTIZAÇÃO DE EMPRÉSTIMOS CONTRATUAIS - PRINCIPAL	3.379.000		
2.3.0.0.06.1.1.0008 (136)	AMORTIZAÇÃO DE EMPRÉSTIMOS - FOMENTAR	3.379.000		
2.3.0.0.06.1.5.0000	AMORTIZAÇÃO DE EMPRÉSTIMOS CONTRATUAIS - MULTAS	1.000		
2.3.0.0.06.1.5.0002 (136)	AMORTIZAÇÃO DE EMPRÉSTIMOS CONTRATUAIS - MULTA DE MORA	1.000		
2.3.0.0.06.1.6.0000	AMORTIZAÇÃO DE EMPRÉSTIMOS CONTRATUAIS - JUROS	108.000		
2.3.0.0.06.1.6.0002 (136)	AMORTIZAÇÃO DE EMPRÉSTIMOS CONTRATUAIS - JUROS DE MORA	108.000		
1.0.0.0.00.0.0.9000	DEDUÇÃO - RECEITAS CORRENTES			-3.889.000
1.1.0.0.00.0.0.9000	DEDUÇÃO - IMPOSTOS, TAXAS E CONTRIBUIÇÕES DE MELHORIA		-1.648.000	
1.1.2.0.00.0.0.9000	DEDUÇÃO - TAXAS		-1.648.000	
1.1.2.8.00.0.0.9000	DEDUÇÃO - TAXAS ESPECÍFICAS DE ESTADOS, DF E MUNICÍPIOS		-1.648.000	
1.1.2.8.02.0.0.9000	DEDUÇÃO - TAXAS PELA PRESTAÇÃO DE SERVIÇOS	-1.648.000		
1.1.2.8.02.9.0.9000	DEDUÇÃO - TAXAS PELA PRESTAÇÃO DE SERVIÇOS - OUTRAS	-1.648.000		
1.1.2.8.02.9.1.9000	DEDUÇÃO - TAXAS PELA PRESTAÇÃO DE SERVIÇOS - OUTRAS -	-1.631.000		




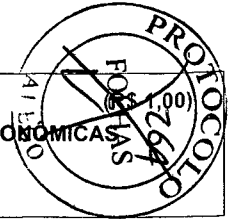
DEMONSTRATIVO DA RECEITA

R\$ 1,00

3350 - FUNDO DE PARTICIPAÇÃO E FOMENTO À INDUSTRIALIZAÇÃO DO ESTADO DE GOIÁS - FOMENTAR

CÓDIGO	ESPECIFICAÇÃO	ALÍNEA / SUBALÍNEA	ORIGEM/ESPÉCIE/RUBRICA	CATEGORIA ECONÔMICA
	PRINCIPAL			
1.1.2.8.02.9.1.9035 (139)	DEDUÇÃO - EMOLUMENTOS FOMENTAR	-1.615.000		
1.1.2.8.02.9.1.9037 (139)	DEDUÇÃO - ATUALIZAÇÃO MONETÁRIA EMOLUMENTOS FOMENTAR	-16.000		
1.1.2.8.02.9.5.9000	DEDUÇÃO - TAXAS PELA PRESTAÇÃO DE SERVIÇOS - OUTRAS - MULTAS	-17.000		
1.1.2.8.02.9.5.9004 (139)	DEDUÇÃO - EMOLUMENTOS FOMENTAR - MULTA DE MORA	-17.000		
1.3.0.0.00.0.0.9000	DEDUÇÃO - RECEITA PATRIMONIAL		-19.000	
1.3.2.0.00.0.0.9000	DEDUÇÃO - VALORES MOBILIÁRIOS		-19.000	
1.3.2.1.00.0.0.9000	DEDUÇÃO - JUROS E CORREÇÕES MONETÁRIAS		-19.000	
1.3.2.1.00.1.0.9000	DEDUÇÃO - REMUNERAÇÃO DE DEPÓSITOS BANCÁRIOS	-19.000		
1.3.2.1.00.1.1.9000	DEDUÇÃO - REMUNERAÇÃO DE DEPÓSITOS BANCÁRIOS - PRINCIPAL	-19.000		
1.3.2.1.00.1.1.9065 (141)	DEDUÇÃO - RENDIMENTO APLICAÇÃO CURTO PRAZO EM CONTA CORRENTE - FUNDOS ESPECIAIS	-19.000		
1.6.0.0.00.0.0.9000	DEDUÇÃO - RECEITA DE SERVIÇOS		-2.222.000	
1.6.4.0.00.0.0.9000	DEDUÇÃO - SERVIÇOS E ATIVIDADES FINANCEIRAS		-2.222.000	
1.6.4.0.01.0.0.9000	DEDUÇÃO - RETORNO DE OPERAÇÕES, JUROS E ENCARGOS FINANCEIROS	-2.222.000		
1.6.4.0.01.1.0.9000	DEDUÇÃO - RETORNO DE OPERAÇÕES, JUROS E ENCARGOS FINANCEIROS	-2.222.000		
1.6.4.0.01.1.1.9000	DEDUÇÃO - RETORNO DE OPERAÇÕES, JUROS E ENCARGOS FINANCEIROS - PRINCIPAL	-2.221.000		
1.6.4.0.01.1.1.9003 (141)	DEDUÇÃO - RETORNO DE OPERAÇÕES, JUROS E ENCARGOS FINANCEIROS	-2.221.000		
1.6.4.0.01.1.6.9000	DEDUÇÃO - RETORNO DE OPERAÇÕES, JUROS E ENCARGOS FINANCEIROS - JUROS DE MORA	-1.000		
1.6.4.0.01.1.6.9002 (141)	DEDUÇÃO - RETORNO DE OPERAÇÕES, JUROS E ENCARGOS FINANCEIROS - JUROS DE MORA	-1.000		
TOTAL DA RECEITA				12.502.000





FUNDOS ESPECIAIS

DEMONSTRATIVO DAS DESPESAS POR FONTES DE RECURSOS, CONFORME OS PROJETOS, ATIVIDADES E OPERAÇÕES ESPECIAIS E AS CATEGORIAS ECONÔMICAS

3300 - SECRETARIA DE ESTADO DE INDÚSTRIA, COMÉRCIO E SERVIÇOS

3350 - FUNDO DE PARTICIPAÇÃO E FOMENTO À INDUSTRIALIZAÇÃO DO ESTADO DE GOIÁS - FOMENTAR

CÓDIGO	ESPECIFICAÇÃO	TOTAL	PROJETOS	ATIVIDADES	OPERAÇÕES ESPECIAIS	RESERVA DE CONTINGÊNCIA	CATEGORIA ECONÔMICA	
							CORRENTE	CAPITAL
136	Amortizações	3.488.000		20.000	3.468.000	3.468.000		20.000
139	Emolumentos - FOMENTAR	3.844.000		56.000	3.788.000	3.788.000	56.000	
141	Recursos Destinados a Fundos Especiais	5.170.000		163.000	5.007.000	5.007.000	163.000	
	TOTAL	12.502.000		239.000	12.263.000	12.263.000	219.000	20.000




DEMONSTRATIVO DA RECEITA

R\$ 1,00


3351 - FUNDO DE DESENVOLVIMENTO DE ATIVIDADES INDUSTRIAIS - FUNPRODUIR

CÓDIGO	ESPECIFICAÇÃO	ALÍNEA / SUBALÍNEA	ORIGEM/ESPÉCIE/RUBRICA	CATEGORIA ECONÔMICA
1.0.0.0.00.0.0.0000	RECEITAS CORRENTES			275.986.000
1.1.0.0.00.0.0.0000	IMPOSTOS, TAXAS E CONTRIBUIÇÕES DE MELHORIA		226.757.000	
1.1.2.0.00.0.0.0000	TAXAS		226.757.000	
1.1.2.8.00.0.0.0000	TAXAS ESPECÍFICAS DE ESTADOS, DF E MUNICÍPIOS		226.757.000	
1.1.2.8.02.0.0.0000	TAXAS PELA PRESTAÇÃO DE SERVIÇOS	226.757.000		
1.1.2.8.02.9.0.0000	TAXAS PELA PRESTAÇÃO DE SERVIÇOS - OUTRAS	226.757.000		
1.1.2.8.02.9.1.0000	TAXAS PELA PRESTAÇÃO DE SERVIÇOS - OUTRAS	226.605.000		
1.1.2.8.02.9.1.0004 (161)	TAXA DE PRORROGAÇÃO DE PRAZO DE BENEFÍCIO	47.000		
1.1.2.8.02.9.1.0010 (161)	TAXA DE ANTECIPAÇÃO - PRODUIR	191.023.000		
1.1.2.8.02.9.1.0011 (161)	TAXA DE ANTECIPAÇÃO - CENTROPRODUIR	1.349.000		
1.1.2.8.02.9.1.0012 (161)	TAXA DE ANTECIPAÇÃO - COMEXPRODUIR	31.531.000		
1.1.2.8.02.9.1.0013 (161)	TAXA DE ANTECIPAÇÃO - LOGPRODUIR	1.157.000		
1.1.2.8.02.9.1.0014 (161)	TAXA DE ANTECIPAÇÃO - MICROPRODUIR	65.000		
1.1.2.8.02.9.1.0017 (161)	TAXA DE ANTECIPAÇÃO - PROGREDIR	1.378.000		
1.1.2.8.02.9.1.0031 (161)	ATUALIZAÇÃO MONETÁRIA DA TAXA PELA PRESTAÇÃO DE SERVIÇOS	55.000		
1.1.2.8.02.9.5.0000	TAXAS PELA PRESTAÇÃO DE SERVIÇOS - OUTRAS - MULTAS	118.000		
1.1.2.8.02.9.5.0001 (161)	TAXA PELA PRESTAÇÃO DE SERVIÇOS - MULTA DE MORA	118.000		
1.1.2.8.02.9.6.0000	TAXAS PELA PRESTAÇÃO DE SERVIÇOS - OUTRAS - JUROS	34.000		
1.1.2.8.02.9.6.0001 (161)	TAXA PELA PRESTAÇÃO DE SERVIÇOS - JUROS DE MORA	34.000		
1.3.0.0.00.0.0.0000	RECEITA PATRIMONIAL		501.000	
1.3.2.0.00.0.0.0000	VALORES MOBILIÁRIOS		501.000	
1.3.2.1.00.0.0.0000	JUROS E CORREÇÕES MONETÁRIAS		501.000	
1.3.2.1.00.1.0.0000	REMUNERAÇÃO DE DEPÓSITOS BANCÁRIOS	501.000		
1.3.2.1.00.1.1.0000	REMUNERAÇÃO DE DEPÓSITOS BANCÁRIOS - PRINCIPAL	501.000		
1.3.2.1.00.1.1.0065 (141)	RENDIMENTO APLICAÇÃO CURTO PRAZO EM CONTA CORRENTE - FUNDOS ESPECIAIS	501.000		
1.6.0.0.00.0.0.0000	RECEITA DE SERVIÇOS		48.728.000	
1.6.4.0.00.0.0.0000	SERVIÇOS E ATIVIDADES FINANCEIRAS		48.728.000	
1.6.4.0.01.0.0.0000	RETORNO DE OPERAÇÕES, JUROS E ENCARGOS FINANCEIROS	48.728.000		
1.6.4.0.01.1.0.0000	RETORNO DE OPERAÇÕES, JUROS E ENCARGOS FINANCEIROS - PRINCIPAL	48.713.000		
1.6.4.0.01.1.1.0003 (141)	RETORNO DE OPERAÇÕES, JUROS E ENCARGOS FINANCEIROS	48.709.000		
1.6.4.0.01.1.1.0004 (141)	ATUALIZAÇÃO MONETÁRIA DE RETORNO DE OPERAÇÕES, JUROS E ENCARGOS FINANCEIROS	4.000		
1.6.4.0.01.1.5.0000	RETORNO DE OPERAÇÕES, JUROS E ENCARGOS FINANCEIROS - MULTAS	12.000		
1.6.4.0.01.1.5.0002 (141)	RETORNO DE OPERAÇÕES, JUROS E ENCARGOS FINANCEIROS - MULTA DE MORA	12.000		
1.6.4.0.01.1.6.0000	RETORNO DE OPERAÇÕES, JUROS E ENCARGOS FINANCEIROS - JUROS	3.000		
1.6.4.0.01.1.6.0002 (141)	RETORNO DE OPERAÇÕES, JUROS E ENCARGOS FINANCEIROS - JUROS DE MORA	3.000		
2.0.0.0.00.0.0.0000	RECEITAS DE CAPITAL		7.111.000	




DEMONSTRATIVO DA RECEITA

3351 - FUNDO DE DESENVOLVIMENTO DE ATIVIDADES INDUSTRIAIS - FUNPRODUIZ



CÓDIGO	ESPECIFICAÇÃO	ALÍNEA / SUBALÍNEA	ORIGEM/ESPÉCIE/RUBRICA	CATEGORIA ECONÔMICA
2.3.0.0.00.0.0.0000	AMORTIZAÇÃO DE EMPRÉSTIMOS			7.111.000
2.3.0.0.06.0.0.0000	AMORTIZAÇÃO DE EMPRÉSTIMOS CONTRATUAIS	7.111.000		
2.3.0.0.06.1.0.0000	AMORTIZAÇÃO DE EMPRÉSTIMOS CONTRATUAIS	7.111.000		
2.3.0.0.06.1.1.0000	AMORTIZAÇÃO DE EMPRÉSTIMOS CONTRATUAIS - PRINCIPAL	7.095.000		
2.3.0.0.06.1.1.0006 (136)	AMORTIZAÇÃO DE EMPRÉSTIMOS - PRODUIZ	7.083.000		
2.3.0.0.06.1.1.0009 (136)	ATUALIZAÇÃO MONETÁRIA DE AMORTIZAÇÃO DE EMPRÉSTIMOS CONTRATUAIS	12.000		
2.3.0.0.06.1.5.0000	AMORTIZAÇÃO DE EMPRÉSTIMOS CONTRATUAIS - MULTAS	6.000		
2.3.0.0.06.1.5.0002 (136)	AMORTIZAÇÃO DE EMPRÉSTIMOS CONTRATUAIS - MULTA DE MORA	6.000		
2.3.0.0.06.1.6.0000	AMORTIZAÇÃO DE EMPRÉSTIMOS CONTRATUAIS - JUROS	10.000		
2.3.0.0.06.1.6.0002 (136)	AMORTIZAÇÃO DE EMPRÉSTIMOS CONTRATUAIS - JUROS DE MORA	10.000		
1.0.0.0.00.0.0.9000	DEDUÇÃO - RECEITAS CORRENTES			-98.258.000
1.1.0.0.00.0.0.9000	DEDUÇÃO - IMPOSTOS, TAXAS E CONTRIBUIÇÕES DE MELHORIA		-83.489.000	
1.1.2.0.00.0.0.9000	DEDUÇÃO - TAXAS		-83.489.000	
1.1.2.8.00.0.0.9000	DEDUÇÃO - TAXAS ESPECIFICAS DE ESTADOS, DF E MUNICÍPIOS		-83.489.000	
1.1.2.8.02.0.0.9000	DEDUÇÃO - TAXAS PELA PRESTAÇÃO DE SERVIÇOS	-83.489.000		
1.1.2.8.02.9.0.9000	DEDUÇÃO - TAXAS PELA PRESTAÇÃO DE SERVIÇOS - OUTRAS	-83.489.000		
1.1.2.8.02.9.1.9000	DEDUÇÃO - TAXAS PELA PRESTAÇÃO DE SERVIÇOS - OUTRAS - PRINCIPAL	-83.444.000		
1.1.2.8.02.9.1.9004 (161)	DEDUÇÃO - TAXA DE PRORROGAÇÃO DE PRAZO DE BENEFÍCIO	-14.000		
1.1.2.8.02.9.1.9010 (161)	DEDUÇÃO - TAXA DE ANTECIPAÇÃO - PRODUIZ	-71.385.000		
1.1.2.8.02.9.1.9011 (161)	DEDUÇÃO - TAXA DE ANTECIPAÇÃO - CENTROPRODUIZ	-1.309.000		
1.1.2.8.02.9.1.9012 (161)	DEDUÇÃO - TAXA DE ANTECIPAÇÃO - COMEXPRODUIZ	-9.459.000		
1.1.2.8.02.9.1.9013 (161)	DEDUÇÃO - TAXA DE ANTECIPAÇÃO - LOGPRODUIZ	-362.000		
1.1.2.8.02.9.1.9014 (161)	DEDUÇÃO - TAXA DE ANTECIPAÇÃO - MICROPRODUIZ	-24.000		
1.1.2.8.02.9.1.9017 (161)	DEDUÇÃO - TAXA DE ANTECIPAÇÃO - PROGREDIR	-875.000		
1.1.2.8.02.9.1.9031 (161)	DEDUÇÃO - ATUALIZAÇÃO MONETÁRIA DA TAXA PELA PRESTAÇÃO DE SERVIÇOS	-16.000		
1.1.2.8.02.9.5.9000	DEDUÇÃO - TAXAS PELA PRESTAÇÃO DE SERVIÇOS - OUTRAS - MULTAS	-35.000		
1.1.2.8.02.9.5.9001 (161)	DEDUÇÃO - TAXA PELA PRESTAÇÃO DE SERVIÇOS - MULTA DE MORA	-35.000		
1.1.2.8.02.9.6.9000	DEDUÇÃO - TAXAS PELA PRESTAÇÃO DE SERVIÇOS - OUTRAS - JUROS	-10.000		
1.1.2.8.02.9.6.9001 (161)	DEDUÇÃO - TAXA PELA PRESTAÇÃO DE SERVIÇOS - JUROS DE MORA	-10.000		
1.3.0.0.00.0.0.9000	DEDUÇÃO - RECEITA PATRIMONIAL		-150.000	
1.3.2.0.00.0.0.9000	DEDUÇÃO - VALORES MOBILIÁRIOS		-150.000	
1.3.2.1.00.0.0.9000	DEDUÇÃO - JUROS E CORREÇÕES MONETÁRIAS		-150.000	
1.3.2.1.00.1.0.9000	DEDUÇÃO - REMUNERAÇÃO DE DEPÓSITOS BANCÁRIOS	-150.000		
1.3.2.1.00.1.1.9000	DEDUÇÃO - REMUNERAÇÃO DE DEPÓSITOS BANCÁRIOS - PRINCIPAL	-150.000		
1.3.2.1.00.1.1.9065 (141)	DEDUÇÃO - RENDIMENTO APLICAÇÃO CURTO PRAZO EM CONTA CORRENTE - FUNDOS ESPECIAIS	-150.000		



DEMONSTRATIVO DA RECEITA



R\$ 1,00

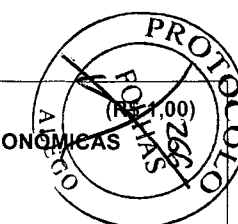
3351 - FUNDO DE DESENVOLVIMENTO DE ATIVIDADES INDUSTRIAIS - FUNPRODUZIR

CÓDIGO	ESPECIFICAÇÃO	ALÍNEA / SUBALÍNEA	ORIGEM/ESPÉCIE/RUBRICA	CATEGORIA ECONÔMICA
1.6.0.0.00.0.0.9000	DEDUÇÃO - RECEITA DE SERVIÇOS		-14.619.000	
1.6.4.0.00.0.0.9000	DEDUÇÃO - SERVIÇOS E ATIVIDADES FINANCEIRAS		-14.619.000	
1.6.4.0.01.0.0.9000	DEDUÇÃO - RETORNO DE OPERAÇÕES, JUROS E ENCARGOS FINANCEIROS	-14.619.000		
1.6.4.0.01.1.0.9000	DEDUÇÃO - RETORNO DE OPERAÇÕES, JUROS E ENCARGOS FINANCEIROS	-14.619.000		
1.6.4.0.01.1.1.9000	DEDUÇÃO - RETORNO DE OPERAÇÕES, JUROS E ENCARGOS FINANCEIROS - PRINCIPAL	-14.614.000		
1.6.4.0.01.1.1.9003 (141)	DEDUÇÃO - RETORNO DE OPERAÇÕES, JUROS E ENCARGOS FINANCEIROS	-14.613.000		
1.6.4.0.01.1.1.9004 (141)	DEDUÇÃO - ATUALIZAÇÃO MONETÁRIA DE RETORNO DE OPERAÇÕES, JUROS E ENCARGOS FINANCEIROS	-1.000		
1.6.4.0.01.1.5.9000	DEDUÇÃO - RETORNO DE OPERAÇÕES, JUROS E ENCARGOS FINANCEIROS - MULTAS	-4.000		
1.6.4.0.01.1.5.9002 (141)	DEDUÇÃO - RETORNO DE OPERAÇÕES, JUROS E ENCARGOS FINANCEIROS - MULTA DE MORA	-4.000		
1.6.4.0.01.1.6.9000	DEDUÇÃO - RETORNO DE OPERAÇÕES, JUROS E ENCARGOS FINANCEIROS - JUROS DE MORA	-1.000		
1.6.4.0.01.1.6.9002 (141)	DEDUÇÃO - RETORNO DE OPERAÇÕES, JUROS E ENCARGOS FINANCEIROS - JUROS DE MORA	-1.000		

TOTAL DA RECEITA


184.839.000





FUNDOS ESPECIAIS
DEMONSTRATIVO DAS DESPESAS POR FONTES DE RECURSOS, CONFORME OS PROJETOS, ATIVIDADES E OPERAÇÕES ESPECIAIS E AS CATEGORIAS ECONÔMICAS
3300 - SECRETARIA DE ESTADO DE INDÚSTRIA, COMÉRCIO E SERVIÇOS
3351 - FUNDO DE DESENVOLVIMENTO DE ATIVIDADES INDUSTRIAIS - FUNPRODUZIR

CÓDIGO	ESPECIFICAÇÃO	TOTAL	PROJETOS	ATIVIDADES	OPERAÇÕES ESPECIAIS	RESERVA DE CONTINGÊNCIA	CATEGORIA ECONÔMICA	
							CORRENTE	CAPITAL
136	Amortizações	7.111.000		1.000.000	6.111.000	6.111.000		1.000.000
141	Recursos Destinados a Fundos Especiais	34.460.000		1.402.000	33.058.000	33.058.000	1.392.000	10.000
161	Taxas por Serviços Públicos	143.268.000		12.504.000	130.764.000	130.764.000	7.354.000	5.150.000
TOTAL		184.839.000		14.906.000	169.933.000	169.933.000	8.746.000	6.160.000





FUNDOS ESPECIAIS

(R\$ 1,00)

DEMONSTRATIVO DAS DESPESAS POR FONTES DE RECURSOS, CONFORME OS PROJETOS, ATIVIDADES E OPERAÇÕES ESPECIAIS E AS CATEGORIAS ECONÔMICAS

4200 - SECRETARIA DE ESTADO DA RETOMADA

CÓDIGO	ESPECIFICAÇÃO	TOTAL	PROJETOS	ATIVIDADES	OPERAÇÕES ESPECIAIS	RESERVA DE CONTINGÊNCIA	CATEGORIA ECONÔMICA	
							CORRENTE	CAPITAL
100	RECEITAS ORDINARIAS	40.000		40.000			20.000	20.000
236	TRANSFERENCIAS CORRENTES (UNIAO) - FUNDO DE AMPARO AO TRABALHADOR	1.190.000		1.190.000			1.190.000	
237	TRANSFERENCIAS DE CAPITAL (UNIAO) - FUNDO DE AMPARO AO TRABALHADOR	55.000		55.000				55.000
TOTAL		1.285.000		1.285.000			1.210.000	75.000





DEMONSTRATIVO DA RECEITA

R\$ 1,00

4250 - FUNDO ESTADUAL DO TRABALHO

CÓDIGO	ESPECIFICAÇÃO	ALÍNEA / SUBALÍNEA	ORIGEM/ESPÉCIE/RUBRICA	CATEGORIA ECONÔMICA
1.0.0.0.00.0.0.0000	RECEITAS CORRENTES			1.190.000
1.7.0.0.00.0.0.0000	TRANSFERÊNCIAS CORRENTES		1.190.000	
1.7.1.0.00.0.0.0000	TRANSFERÊNCIAS DA UNIÃO E DE SUAS ENTIDADES		1.190.000	
1.7.1.8.00.0.0.0000	TRANSFERÊNCIAS DA UNIÃO - ESPECÍFICAS DE ESTADOS, DF E MUNICÍPIOS		1.190.000	
1.7.1.8.99.0.0.0000	OUTRAS TRANSFERÊNCIAS DA UNIÃO	1.190.000		
1.7.1.8.99.1.0.0000	OUTRAS TRANSFERÊNCIAS DA UNIÃO	1.190.000		
1.7.1.8.99.1.1.0000	OUTRAS TRANSFERÊNCIAS DA UNIÃO - PRINCIPAL	1.190.000		
1.7.1.8.99.1.1.0018 (236)	TRANSFERÊNCIA DE RECURSOS DO FUNDO DE AMPARO DO TRABALHADOR	1.190.000		
2.0.0.0.00.0.0.0000	RECEITAS DE CAPITAL			55.000
2.4.0.0.00.0.0.0000	TRANSFERÊNCIAS DE CAPITAL		55.000	
2.4.1.0.00.0.0.0000	TRANSFERÊNCIAS DA UNIÃO E DE SUAS ENTIDADES		55.000	
2.4.1.8.00.0.0.0000	TRANSFERÊNCIAS DA UNIÃO - ESPECÍFICAS DE ESTADOS, DF E MUNICÍPIOS		55.000	
2.4.1.8.99.0.0.0000	OUTRAS TRANSFERÊNCIAS DA UNIÃO	55.000		
2.4.1.8.99.1.0.0000	OUTRAS TRANSFERÊNCIAS DA UNIÃO	55.000		
2.4.1.8.99.1.1.0000	OUTRAS TRANSFERÊNCIAS DA UNIÃO - PRINCIPAL	55.000		
2.4.1.8.99.1.1.0005 (237)	TRANSFERÊNCIA DE RECURSOS DO FUNDO DE AMPARO DO TRABALHADOR	55.000		
TOTAL DA RECEITA				1.245.000



FUNDOS ESPECIAIS


(R\$ 1,00)

DEMONSTRATIVO DAS DESPESAS POR FONTES DE RECURSOS, CONFORME OS PROJETOS, ATIVIDADES E OPERAÇÕES ESPECIAIS E AS CATEGORIAS ECONÔMICAS

4200 - SECRETARIA DE ESTADO DA RETOMADA

4250 - FUNDO ESTADUAL DO TRABALHO

CÓDIGO	ESPECIFICAÇÃO	TOTAL	PROJETOS	ATIVIDADES	OPERAÇÕES ESPECIAIS	RESERVA DE CONTINGÊNCIA	CATEGORIA ECONÔMICA	
							CORRENTE	CAPITAL
100	RECEITAS ORDINARIAS	40.000		40.000			20.000	20.000
236	TRANSFERENCIAS CORRENTES (UNIAO) - FUNDO DE AMPARO AO TRABALHADOR	1.190.000		1.190.000			1.190.000	
237	TRANSFERENCIAS DE CAPITAL (UNIAO) - FUNDO DE AMPARO AO TRABALHADOR	55.000		55.000				55.000
TOTAL		1.285.000		1.285.000			1.210.000	75.000



Economia
Secretaria de
Estado de
Economia



PROPOSTA ORÇAMENTÁRIA

2022

Outros Poderes



PROT. COLO
3046

GECA


DEMONSTRATIVO DA RECEITA - OUTROS PODERES

R\$ 1,00


CÓDIGO	ESPECIFICAÇÃO	ALÍNEA / SUBALÍNEA	ORIGEM/ESPÉCIE/RUBRICA	CATEGORIA ECONÔMICA
1.0.0.0.00.0.0.0000	RECEITAS CORRENTES			2.173.000
1.3.0.0.00.0.0.0000	RECEITA PATRIMONIAL		1.529.000	
1.3.2.0.00.0.0.0000	VALORES MOBILIÁRIOS		1.529.000	
1.3.2.1.00.0.0.0000	JUROS E CORREÇÕES MONETÁRIAS		1.529.000	
1.3.2.1.00.1.0.0000	REMUNERAÇÃO DE DEPÓSITOS BANCÁRIOS	1.529.000		
1.3.2.1.00.1.1.0000	REMUNERAÇÃO DE DEPÓSITOS BANCÁRIOS - PRINCIPAL	1.529.000		
1.3.2.1.00.1.1.0028	RENDIMENTO APLICAÇÃO CURTO PRAZO EM CTA CORRENTE (FONTE 100) - PRINCIPAL	1.429.000		
1.3.2.1.00.1.1.0033	RENDIMENTOS DE APLICAÇÕES EM CDB / RDB (FONTE 100) - PRINCIPAL	100.000		
1.7.0.0.00.0.0.0000	TRANSFERÊNCIAS CORRENTES		100.000	
1.7.1.0.00.0.0.0000	TRANSFERÊNCIAS DA UNIÃO E DE SUAS ENTIDADES		100.000	
1.7.1.8.00.0.0.0000	TRANSFERÊNCIAS DA UNIÃO - ESPECÍFICAS DE ESTADOS, DF E MUNICÍPIOS		100.000	
1.7.1.8.10.0.0.0000	TRANSFERÊNCIAS DE CONVÊNIOS DA UNIÃO E DE SUAS ENTIDADES	100.000		
1.7.1.8.10.9.0.0000	OUTRAS TRANSFERÊNCIAS DE CONVÊNIOS DA UNIÃO	100.000		
1.7.1.8.10.9.1.0000	OUTRAS TRANSFERÊNCIAS DE CONVÊNIOS DA UNIÃO - PRINCIPAL	100.000		
1.7.1.8.10.9.1.0023	OUTRAS TRANSFERÊNCIAS DE CONVÊNIOS DA UNIÃO - PRINCIPAL	100.000		
1.9.0.0.00.0.0.0000	OUTRAS RECEITAS CORRENTES		544.000	
1.9.2.0.00.0.0.0000	INDENIZAÇÕES, RESTITUIÇÕES E RESSARCIMENTOS		538.000	
1.9.2.1.00.0.0.0000	INDENIZAÇÕES		3.000	
1.9.2.1.03.0.0.0000	INDENIZAÇÃO POR SINISTRO	3.000		
1.9.2.1.03.1.0.0000	INDENIZAÇÃO POR SINISTRO	3.000		
1.9.2.1.03.1.1.0000	INDENIZAÇÃO POR SINISTRO - PRINCIPAL	3.000		
1.9.2.1.03.1.1.0005	INDENIZAÇÃO POR SINISTRO	3.000		
1.9.2.2.00.0.0.0000	RESTITUIÇÕES		535.000	
1.9.2.2.06.0.0.0000	RESTITUIÇÃO DE DESPESAS DE EXERCÍCIOS ANTERIORES	17.000		
1.9.2.2.06.1.0.0000	RESTITUIÇÃO DE DESPESAS DE EXERCÍCIOS ANTERIORES	17.000		
1.9.2.2.06.1.1.0000	RESTITUIÇÃO DE DESPESAS DE EXERCÍCIOS ANTERIORES - PRINCIPAL	17.000		
1.9.2.2.06.1.1.0006	DEVOLUÇÃO DE DIÁRIAS DE EXERCÍCIOS ANTERIORES - PRINCIPAL	5.000		
1.9.2.2.06.1.1.0007	RESTITUIÇÃO DE PAGAMENTOS INDEVIDOS DE EXERCÍCIOS ANTERIORES - PRINCIPAL	12.000		
1.9.2.2.99.0.0.0000	OUTRAS RESTITUIÇÕES	518.000		
1.9.2.2.99.1.0.0000	OUTRAS RESTITUIÇÕES	518.000		
1.9.2.2.99.1.1.0000	OUTRAS RESTITUIÇÕES - PRINCIPAL	518.000		
1.9.2.2.99.1.1.0012	RESTITUIÇÃO DE REMUNERAÇÃO DE PESSOAL CEDIDO COM ÔNUS - PRINCIPAL	454.000		
1.9.2.2.99.1.1.0021	RESTITUIÇÃO DE PAGAMENTOS INDEVIDOS	63.000		
1.9.2.2.99.1.1.0031	RESTITUIÇÃO POR RESSARCIMENTO DE CUSTOS COM CAPACITAÇÃO FUNCIONAL	1.000		
1.9.9.0.00.0.0.0000	DEMAIS RECEITAS CORRENTES		6.000	
1.9.9.0.99.0.0.0000	OUTRAS RECEITAS	6.000		
1.9.9.0.99.1.0.0000	OUTRAS RECEITAS - PRIMÁRIAS	6.000		



DEMONSTRATIVO DA RECEITA - OUTROS PODERES



CÓDIGO	ESPECIFICAÇÃO	ALÍNEA / SUBALÍNEA	ORIGEM/ESPÉCIE/RUBRICA	CATEGORIA ECONÔMICA
1.9.9.0.99.1.1.0000	OUTRAS RECEITAS - PRIMÁRIAS - PRINCIPAL			
1.9.9.0.99.1.1.0040	RECEITA DE DEPÓSITOS NÃO IDENTIFICADOS	6.000		
	TOTAL DA RECEITA	6.000		2.173.000





ADMINISTRAÇÃO DIRETA - OUTROS PODERES

(R\$ 1,00)

DEMONSTRATIVO DAS DESPESAS POR FUNÇÕES CONFORME AS FONTES DE RECURSOS E AS CATEGORIAS ECONÔMICAS

CÓDIGO	ESPECIFICAÇÃO	TOTAL	FONTE DE RECURSO		CATEGORIA ECONÔMICA		RESERVA DE CONTINGÊNCIA
			TESOURO	OUTRAS	CORRENTE	CAPITAL	
01	LEGISLATIVA	1.217.151.000	1.199.320.000	17.831.000	1.118.095.000	99.056.000	
02	JUDICIÁRIA	1.810.279.000	1.810.279.000		1.609.863.000	200.416.000	
03	ESSENCIAL A JUSTIÇA	850.934.000	850.834.000	100.000	766.822.000	84.112.000	
04	ADMINISTRAÇÃO	160.851.000	160.851.000		160.665.000	186.000	
09	PREVIDÊNCIA SOCIAL	899.889.000	363.952.000	535.937.000	899.889.000		
28	ENCARGOS ESPECIAIS	180.000.000	180.000.000		180.000.000		
TOTAL		5.119.104.000	4.565.236.000	553.868.000	4.735.334.000	383.770.000	



Economia
Secretaria de
Estado de
Economia



PROPOSTA ORÇAMENTÁRIA

2022

Poder Legislativo

PROTÓCOLO
2022
VIL
CAT



17/05/2022
17/05/2022

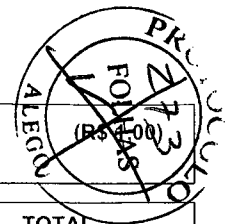

PODER LEGISLATIVO

(R\$ 1,00)

DEMONSTRATIVO DAS DESPESAS POR ÓRGÃOS CONFORME AS FONTES DE RECURSOS E AS CATEGORIAS ECONÔMICAS


CÓDIGO	ESPECIFICAÇÃO	TOTAL	FONTE DE RECURSO		CATEGORIA ECONÔMICA		RESERVA DE CONTINGÊNCIA
			TESOURO	OUTRAS	CORRENTE	CAPITAL	
0100	ASSEMBLEIA LEGISLATIVA DO ESTADO DE GOIÁS	787.501.000	769.670.000	17.831.000	712.947.000	74.554.000	
0200	TRIBUNAL DE CONTAS DO ESTADO DE GOIÁS	506.978.000	440.978.000	66.000.000	492.440.000	14.538.000	
0300	TRIBUNAL DE CONTAS DOS MUNICÍPIOS	222.672.000	187.672.000	35.000.000	212.708.000	9.964.000	
	TOTAL	1.517.151.000	1.398.320.000	118.831.000	1.418.095.000	99.056.000	





PODER LEGISLATIVO
DEMONSTRATIVO DAS DESPESAS POR ÓRGÃOS CONFORME OS PROJETOS, ATIVIDADES E OPERAÇÕES ESPECIAIS

CÓDIGO	ESPECIFICAÇÃO	PROJETOS	ATIVIDADES	OPERAÇÕES ESPECIAIS	TOTAL
0100	ASSEMBLEIA LEGISLATIVA DO ESTADO DE GOIÁS		532.401.000	255.100.000	787.501.000
0200	TRIBUNAL DE CONTAS DO ESTADO DE GOIÁS	4.028.000	276.950.000	226.000.000	506.978.000
0300	TRIBUNAL DE CONTAS DOS MUNICÍPIOS	20.000	148.652.000	74.000.000	222.672.000
	TOTAL	4.048.000	958.003.000	555.100.000	1.517.151.000





ADMINISTRAÇÃO DIRETA

(R\$ 1,00)

DEMONSTRATIVO DAS DESPESAS POR FONTES DE RECURSOS, CONFORME OS PROJETOS, ATIVIDADES E OPERAÇÕES ESPECIAIS E AS CATEGORIAS ECONÔMICAS



0100 - ASSEMBLEIA LEGISLATIVA DO ESTADO DE GOIÁS

CÓDIGO	ESPECIFICAÇÃO	TOTAL	PROJETOS	ATIVIDADES	OPERAÇÕES ESPECIAIS	RESERVA DE CONTINGÊNCIA	CATEGORIA ECONÔMICA	
							CORRENTE	CAPITAL
100	RECEITAS ORDINARIAS	769.670.000		532.401.000	237.269.000		695.116.000	74.554.000
300	RECURSOS DESTINADOS AO RPPS	17.831.000			17.831.000		17.831.000	
	TOTAL	787.501.000		532.401.000	255.100.000		712.947.000	74.554.000




DEMONSTRATIVO DA RECEITA

0101 - GABINETE DO PRESIDENTE DA ASSEMBLEIA LEGISLATIVA



CÓDIGO	ESPECIFICAÇÃO	ALÍNEA / SUBALÍNEA	ORIGEM/ESPÉCIE/RUBRICA	CATEGORIA ECONÔMICA
1.0.0.0.00.0.0.0000	RECEITAS CORRENTES			300.000
1.3.0.0.00.0.0.0000	RECEITA PATRIMONIAL		300.000	
1.3.2.0.00.0.0.0000	VALORES MOBILIÁRIOS		300.000	
1.3.2.1.00.0.0.0000	JUROS E CORREÇÕES MONETÁRIAS		300.000	
1.3.2.1.00.1.0.0000	REMUNERAÇÃO DE DEPÓSITOS BANCÁRIOS	300.000		
1.3.2.1.00.1.1.0000	REMUNERAÇÃO DE DEPÓSITOS BANCÁRIOS - PRINCIPAL	300.000		
1.3.2.1.00.1.1.0028 (100)	RENDIMENTO APLICAÇÃO CURTO PRAZO EM CTA CORRENTE (FONTE 100) - PRINCIPAL	300.000		
TOTAL DA RECEITA				300.000



ADMINISTRAÇÃO DIRETA



(R\$ 1,00)


DEMONSTRATIVO DAS DESPESAS POR FONTES DE RECURSOS, CONFORME OS PROJETOS, ATIVIDADES E OPERAÇÕES ESPECIAIS E AS CATEGORIAS ECONÔMICAS

0100 - ASSEMBLEIA LEGISLATIVA DO ESTADO DE GOIÁS

0101 - GABINETE DO PRESIDENTE DA ASSEMBLEIA LEGISLATIVA


CÓDIGO	ESPECIFICAÇÃO	TOTAL	PROJETOS	ATIVIDADES	OPERAÇÕES ESPECIAIS	RESERVA DE CONTINGÊNCIA	CATEGORIA ECONÔMICA	
							CORRENTE	CAPITAL
100	RECEITAS ORDINARIAS	769.670.000		532.401.000	237.269.000		695.116.000	74.554.000
300	RECURSOS DESTINADOS AO RPPS	17.831.000			17.831.000		17.831.000	
	TOTAL	787.501.000		532.401.000	255.100.000		712.947.000	74.554.000





ADMINISTRAÇÃO DIRETA
 DEMONSTRATIVO DAS DESPESAS POR FONTES DE RECURSOS, CONFORME OS PROJETOS, ATIVIDADES E OPERAÇÕES ESPECIAIS E AS CATEGORIAS ECONÔMICAS
 0200 - TRIBUNAL DE CONTAS DO ESTADO DE GOIÁS

CÓDIGO	ESPECIFICAÇÃO	TOTAL	PROJETOS	ATIVIDADES	OPERAÇÕES ESPECIAIS	RESERVA DE CONTINGÊNCIA	CATEGORIA ECONÔMICA	
							CORRENTE	CAPITAL
100	RECEITAS ORDINARIAS	440.978.000	4.028.000	276.950.000	160.000.000		426.440.000	14.538.000
300	RECURSOS DESTINADOS AO RPPS	66.000.000			66.000.000		66.000.000	
	TOTAL	506.978.000	4.028.000	276.950.000	226.000.000		492.440.000	14.538.000





DEMONSTRATIVO DA RECEITA

R\$ 1,00

0201 - GABINETE DO PRESIDENTE DO TRIBUNAL DE CONTAS DO ESTADO

CÓDIGO	ESPECIFICAÇÃO	ALÍNEA / SUBALÍNEA	ORIGEM/ESPÉCIE/RUBRICA	CATEGORIA ECONÔMICA
1.0.0.0.00.0.0.0000	RECEITAS CORRENTES			673.000
1.3.0.0.00.0.0.0000	RECEITA PATRIMONIAL		217.000	
1.3.2.0.00.0.0.0000	VALORES MOBILIÁRIOS		217.000	
1.3.2.1.00.0.0.0000	JUROS E CORREÇÕES MONETÁRIAS		217.000	
1.3.2.1.00.1.0.0000	REMUNERAÇÃO DE DEPÓSITOS BANCÁRIOS	217.000		
1.3.2.1.00.1.1.0000	REMUNERAÇÃO DE DEPÓSITOS BANCÁRIOS - PRINCIPAL	217.000		
1.3.2.1.00.1.1.0028 (100)	RENDIMENTO APLICAÇÃO CURTO PRAZO EM CTA CORRENTE (FONTE 100) - PRINCIPAL	217.000		
1.9.0.0.00.0.0.0000	OUTRAS RECEITAS CORRENTES		456.000	
1.9.2.0.00.0.0.0000	INDENIZAÇÕES, RESTITUIÇÕES E RESSARCIMENTOS		456.000	
1.9.2.2.00.0.0.0000	RESTITUIÇÕES		456.000	
1.9.2.2.99.0.0.0000	OUTRAS RESTITUIÇÕES	456.000		
1.9.2.2.99.1.0.0000	OUTRAS RESTITUIÇÕES	456.000		
1.9.2.2.99.1.1.0000	OUTRAS RESTITUIÇÕES - PRINCIPAL	456.000		
1.9.2.2.99.1.1.0012 (100)	RESTITUIÇÃO DE REMUNERAÇÃO DE PESSOAL CEDIDO COM ÔNUS - PRINCIPAL	406.000		
1.9.2.2.99.1.1.0021 (100)	RESTITUIÇÃO DE PAGAMENTOS INDEVIDOS	50.000		
TOTAL DA RECEITA				673.000




ADMINISTRAÇÃO DIRETA


DEMONSTRATIVO DAS DESPESAS POR FONTES DE RECURSOS, CONFORME OS PROJETOS, ATIVIDADES E OPERAÇÕES ESPECIAIS E AS CATEGORIAS ECONÔMICAS

0200 - TRIBUNAL DE CONTAS DO ESTADO DE GOIÁS

0201 - GABINETE DO PRESIDENTE DO TRIBUNAL DE CONTAS DO ESTADO



CÓDIGO	ESPECIFICAÇÃO	TOTAL	PROJETOS	ATIVIDADES	OPERAÇÕES ESPECIAIS	RESERVA DE CONTINGÊNCIA	CATEGORIA ECONÔMICA	
							CORRENTE	CAPITAL
100	RECEITAS ORDINARIAS	440.978.000	4.028.000	276.950.000	160.000.000		426.440.000	14.538.000
300	RECURSOS DESTINADOS AO RPPS	66.000.000			66.000.000		66.000.000	
	TOTAL	506.978.000	4.028.000	276.950.000	226.000.000		492.440.000	14.538.000



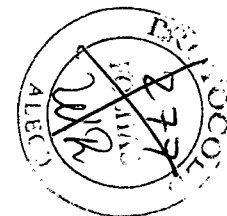

ADMINISTRAÇÃO DIRETA

(R\$ 1,00)

DEMONSTRATIVO DAS DESPESAS POR FONTES DE RECURSOS, CONFORME OS PROJETOS, ATIVIDADES E OPERAÇÕES ESPECIAIS E AS CATEGORIAS ECONÔMICAS


0300 - TRIBUNAL DE CONTAS DOS MUNICÍPIOS

CÓDIGO	ESPECIFICAÇÃO	TOTAL	PROJETOS	ATIVIDADES	OPERAÇÕES ESPECIAIS	RESERVA DE CONTINGÊNCIA	CATEGORIA ECONÔMICA	
							CORRENTE	CAPITAL
100	RECEITAS ORDINARIAS	187.672.000	20.000	148.652.000	39.000.000		177.708.000	9.964.000
300	RECURSOS DESTINADOS AO RPPS	35.000.000			35.000.000		35.000.000	
	TOTAL	222.672.000	20.000	148.652.000	74.000.000		212.708.000	9.964.000




DEMONSTRATIVO DA RECEITA

0301 - GABINETE DO PRESIDENTE DO TRIBUNAL DE CONTAS DOS MUNICÍPIOS



CÓDIGO	ESPECIFICAÇÃO	ALÍNEA / SUBALÍNEA	ORIGEM/ESPÉCIE/RUBRICA	CATEGORIA ECONÔMICA
1.0.0.0.00.0.0.0000	RECEITAS CORRENTES			190.000
1.3.0.0.00.0.0.0000	RECEITA PATRIMONIAL		140.000	
1.3.2.0.00.0.0.0000	VALORES MOBILIÁRIOS		140.000	
1.3.2.1.00.0.0.0000	JUROS E CORREÇÕES MONETÁRIAS		140.000	
1.3.2.1.00.1.0.0000	REMUNERAÇÃO DE DEPÓSITOS BANCÁRIOS	140.000		
1.3.2.1.00.1.1.0000	REMUNERAÇÃO DE DEPÓSITOS BANCÁRIOS - PRINCIPAL	140.000		
1.3.2.1.00.1.1.0028 (100)	RENDIMENTO APLICAÇÃO CURTO PRAZO EM CTA CORRENTE (FONTE 100) - PRINCIPAL	40.000		
1.3.2.1.00.1.1.0033 (100)	RENDIMENTOS DE APLICAÇÕES EM CDB / RDB (FONTE 100) - PRINCIPAL	100.000		
1.9.0.0.00.0.0.0000	OUTRAS RECEITAS CORRENTES		50.000	
1.9.2.0.00.0.0.0000	INDENIZAÇÕES, RESTITUIÇÕES E RESSARCIMENTOS		50.000	
1.9.2.2.00.0.0.0000	RESTITUIÇÕES		50.000	
1.9.2.2.06.0.0.0000	RESTITUIÇÃO DE DESPESAS DE EXERCÍCIOS ANTERIORES	1.000		
1.9.2.2.06.1.0.0000	RESTITUIÇÃO DE DESPESAS DE EXERCÍCIOS ANTERIORES - PRINCIPAL	1.000		
1.9.2.2.06.1.1.0000	RESTITUIÇÃO DE DESPESAS DE EXERCÍCIOS ANTERIORES - PRINCIPAL	1.000		
1.9.2.2.06.1.1.0007 (100)	RESTITUIÇÃO DE PAGAMENTOS INDEVIDOS DE EXERCÍCIOS ANTERIORES - PRINCIPAL	1.000		
1.9.2.2.99.0.0.0000	OUTRAS RESTITUIÇÕES	49.000		
1.9.2.2.99.1.0.0000	OUTRAS RESTITUIÇÕES	49.000		
1.9.2.2.99.1.1.0000	OUTRAS RESTITUIÇÕES - PRINCIPAL	49.000		
1.9.2.2.99.1.1.0012 (100)	RESTITUIÇÃO DE REMUNERAÇÃO DE PESSOAL CEDIDO COM ÔNUS - PRINCIPAL	48.000		
1.9.2.2.99.1.1.0031 (100)	RESTITUIÇÃO POR RESSARCIMENTO DE CUSTOS COM CAPACITAÇÃO FUNCIONAL	1.000		
TOTAL DA RECEITA				190.000



ADMINISTRAÇÃO DIRETA



(R\$ 1,00)



DEMONSTRATIVO DAS DESPESAS POR FONTES DE RECURSOS, CONFORME OS PROJETOS, ATIVIDADES E OPERAÇÕES ESPECIAIS E AS CATEGORIAS ECONÔMICAS

0300 - TRIBUNAL DE CONTAS DOS MUNICÍPIOS

0301 - GABINETE DO PRESIDENTE DO TRIBUNAL DE CONTAS DOS MUNICÍPIOS

CÓDIGO	ESPECIFICAÇÃO	TOTAL	PROJETOS	ATIVIDADES	OPERAÇÕES ESPECIAIS	RESERVA DE CONTINGÊNCIA	CATEGORIA ECONÔMICA	
							CORRENTE	CAPITAL
100	RECEITAS ORDINARIAS	187.672.000	20.000	148.652.000	39.000.000		177.708.000	9.964.000
300	RECURSOS DESTINADOS AO RPPS	35.000.000			35.000.000		35.000.000	
	TOTAL	222.672.000	20.000	148.652.000	74.000.000		212.708.000	9.964.000





Economia
Secretaria de
Estado de
Economia




PROPOSTA ORÇAMENTÁRIA

2022

Poder Judiciário

PROJETO




PODER JUDICIÁRIO

(R\$ 1,00)

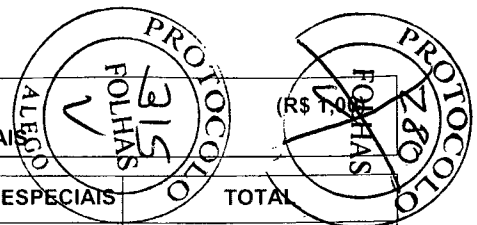
DEMONSTRATIVO DAS DESPESAS POR ÓRGÃOS CONFORME AS FONTES DE RECURSOS E AS CATEGORIAS ECONÔMICAS

CÓDIGO	ESPECIFICAÇÃO	TOTAL	FONTE DE RECURSO		CATEGORIA ECONÔMICA		RESERVA DE CONTINGÊNCIA
			TESOURO	OUTRAS	CORRENTE	CAPITAL	
0400	TRIBUNAL DE JUSTIÇA DO ESTADO DE GOIÁS	2.437.668.000	2.105.231.000	332.437.000	2.237.252.000	200.416.000	
	TOTAL	2.437.668.000	2.105.231.000	332.437.000	2.237.252.000	200.416.000	




PODER JUDICIARIO

DEMONSTRATIVO DAS DESPESAS POR ÓRGÃOS CONFORME OS PROJETOS, ATIVIDADES E OPERAÇÕES ESPECIAIS



CÓDIGO	ESPECIFICAÇÃO	PROJETOS	ATIVIDADES	OPERAÇÕES ESPECIAIS	TOTAL
0400	TRIBUNAL DE JUSTIÇA DO ESTADO DE GOIÁS		1.810.279.000	627.389.000	2.437.668.000
		TOTAL	1.810.279.000	627.389.000	2.437.668.000





ADMINISTRAÇÃO DIRETA

(R\$ 1,00)

DEMONSTRATIVO DAS DESPESAS POR FONTES DE RECURSOS, CONFORME OS PROJETOS, ATIVIDADES E OPERAÇÕES ESPECIAIS E AS CATEGORIAS ECONÔMICAS



0400 - TRIBUNAL DE JUSTIÇA DO ESTADO DE GOIÁS

CÓDIGO	ESPECIFICAÇÃO	TOTAL	PROJETOS	ATIVIDADES	OPERAÇÕES ESPECIAIS	RESERVA DE CONTINGÊNCIA	CATEGORIA ECONÔMICA	
							CORRENTE	CAPITAL
100	RECEITAS ORDINARIAS	2.105.231.000		1.810.279.000	294.952.000		1.904.815.000	200.416.000
300	RECURSOS DESTINADOS AO RPPS	332.437.000			332.437.000		332.437.000	
	TOTAL	2.437.668.000		1.810.279.000	627.389.000		2.237.252.000	200.416.000




DEMONSTRATIVO DA RECEITA

0401 - GABINETE DO PRESIDENTE DO TRIBUNAL DE JUSTIÇA DO ESTADO DE GOIÁS



CÓDIGO	ESPECIFICAÇÃO	ALÍNEA / SUBALÍNEA	ORIGEM/ESPÉCIE/RUBRICA	CATEGORIA ECONÔMICA
1.0.0.0.00.0.0.0000	RECEITAS CORRENTES			60.000
1.3.0.0.00.0.0.0000	RECEITA PATRIMONIAL		60.000	
1.3.2.0.00.0.0.0000	VALORES MOBILIÁRIOS		60.000	
1.3.2.1.00.0.0.0000	JUROS E CORREÇÕES MONETÁRIAS		60.000	
1.3.2.1.00.1.0.0000	REMUNERAÇÃO DE DEPÓSITOS BANCÁRIOS	60.000		
1.3.2.1.00.1.1.0000	REMUNERAÇÃO DE DEPÓSITOS BANCÁRIOS - PRINCIPAL	60.000		
1.3.2.1.00.1.1.0028 (100)	RENDIMENTO APLICAÇÃO CURTO PRAZO EM CTA CORRENTE (FONTE 100) - PRINCIPAL	60.000		
TOTAL DA RECEITA				60.000



ADMINISTRAÇÃO DIRETA



(R\$ 1,00)

DEMONSTRATIVO DAS DESPESAS POR FONTES DE RECURSOS, CONFORME OS PROJETOS, ATIVIDADES E OPERAÇÕES ESPECIAIS E AS CATEGORIAS ECONÔMICAS

0400 - TRIBUNAL DE JUSTIÇA DO ESTADO DE GOIÁS

0401 - GABINETE DO PRESIDENTE DO TRIBUNAL DE JUSTIÇA DO ESTADO DE GOIÁS

CÓDIGO	ESPECIFICAÇÃO	TOTAL	PROJETOS	ATIVIDADES	OPERAÇÕES ESPECIAIS	RESERVA DE CONTINGÊNCIA	CATEGORIA ECONÔMICA	
							CORRENTE	CAPITAL
100	RECEITAS ORDINARIAS	2.105.231.000		1.810.279.000	294.952.000		1.904.815.000	200.416.000
300	RECURSOS DESTINADOS AO RPPS	332.437.000			332.437.000		332.437.000	
	TOTAL	2.437.668.000		1.810.279.000	627.389.000		2.237.252.000	200.416.000





Economia
Secretaria de
Estado de
Economia



PROPOSTA ORÇAMENTÁRIA

2022

Ministério Público

PROTÓCOLO

RECEBIDO



15/05/2022
1587
LITV
1111

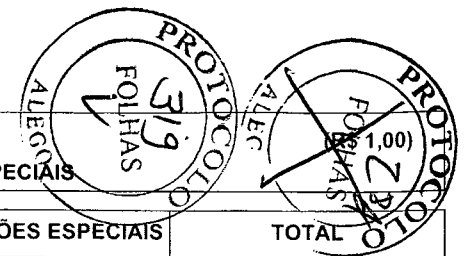
MINISTÉRIO PÚBLICO

(R\$ 1,00)

DEMONSTRATIVO DAS DESPESAS POR ÓRGÃOS CONFORME AS FONTES DE RECURSOS E AS CATEGORIAS ECONÔMICAS

CÓDIGO	ESPECIFICAÇÃO	TOTAL	FONTE DE RECURSO		CATEGORIA ECONÔMICA		RESERVA DE CONTINGÊNCIA
			TESOURO	OUTRAS	CORRENTE	CAPITAL	
0700	MINISTÉRIO PÚBLICO	993.620.000	891.120.000	102.500.000	912.352.000	81.268.000	
	TOTAL	993.620.000	891.120.000	102.500.000	912.352.000	81.268.000	






PODER MINISTERIO PUBLICO

DEMONSTRATIVO DAS DESPESAS POR ÓRGÃOS CONFORME OS PROJETOS, ATIVIDADES E OPERAÇÕES ESPECIAIS

CÓDIGO	ESPECIFICAÇÃO	PROJETOS	ATIVIDADES	OPERAÇÕES ESPECIAIS	TOTAL
0700	MINISTÉRIO PÚBLICO	1.000.000	840.120.000	152.500.000	993.620.000
	TOTAL	1.000.000	840.120.000	152.500.000	993.620.000





ADMINISTRAÇÃO DIRETA

(R\$ 1,00)

DEMONSTRATIVO DAS DESPESAS POR FONTES DE RECURSOS, CONFORME OS PROJETOS, ATIVIDADES E OPERAÇÕES ESPECIAIS E AS CATEGORIAS ECONÔMICAS



0700 - MINISTÉRIO PÚBLICO

CÓDIGO	ESPECIFICAÇÃO	TOTAL	PROJETOS	ATIVIDADES	OPERAÇÕES ESPECIAIS	RESERVA DE CONTINGÊNCIA	CATEGORIA ECONÔMICA	
							CORRENTE	CAPITAL
100	RECEITAS ORDINARIAS	891.120.000	1.000.000	840.120.000	50.000.000		809.852.000	81.268.000
300	RECURSOS DESTINADOS AO RPPS	102.500.000			102.500.000		102.500.000	
	TOTAL	993.620.000	1.000.000	840.120.000	152.500.000		912.352.000	81.268.000




DEMONSTRATIVO DA RECEITA

0701 - GABINETE DO PROCURADOR GERAL DE JUSTIÇA



CÓDIGO	ESPECIFICAÇÃO	ALÍNEA / SUBALÍNEA	ORIGEM/ESPÉCIE/RUBRICA	CATEGORIA ECONÔMICA
1.0.0.0.00.0.0.0000	RECEITAS CORRENTES			840.000
1.3.0.0.00.0.0.0000	RECEITA PATRIMONIAL		802.000	
1.3.2.0.00.0.0.0000	VALORES MOBILIÁRIOS		802.000	
1.3.2.1.00.0.0.0000	JUROS E CORREÇÕES MONETÁRIAS		802.000	
1.3.2.1.00.1.0.0000	REMUNERAÇÃO DE DEPÓSITOS BANCÁRIOS	802.000		
1.3.2.1.00.1.1.0000	REMUNERAÇÃO DE DEPÓSITOS BANCÁRIOS - PRINCIPAL	802.000		
1.3.2.1.00.1.1.0028 (100)	RENDIMENTO APLICAÇÃO CURTO PRAZO EM CTA CORRENTE (FONTE 100) - PRINCIPAL	802.000		
1.9.0.0.00.0.0.0000	OUTRAS RECEITAS CORRENTES		38.000	
1.9.2.0.00.0.0.0000	INDENIZAÇÕES, RESTITUIÇÕES E RESSARCIMENTOS		32.000	
1.9.2.1.00.0.0.0000	INDENIZAÇÕES		3.000	
1.9.2.1.03.0.0.0000	INDENIZAÇÃO POR SINISTRO	3.000		
1.9.2.1.03.1.0.0000	INDENIZAÇÃO POR SINISTRO	3.000		
1.9.2.1.03.1.1.0000	INDENIZAÇÃO POR SINISTRO - PRINCIPAL	3.000		
1.9.2.1.03.1.1.0005 (100)	INDENIZAÇÃO POR SINISTRO	3.000		
1.9.2.2.00.0.0.0000	RESTITUIÇÕES		29.000	
1.9.2.2.06.0.0.0000	RESTITUIÇÃO DE DESPESAS DE EXERCÍCIOS ANTERIORES	16.000		
1.9.2.2.06.1.0.0000	RESTITUIÇÃO DE DESPESAS DE EXERCÍCIOS ANTERIORES - PRINCIPAL	16.000		
1.9.2.2.06.1.1.0000	RESTITUIÇÃO DE DESPESAS DE EXERCÍCIOS ANTERIORES - PRINCIPAL	16.000		
1.9.2.2.06.1.1.0006 (100)	DEVOLUÇÃO DE DIÁRIAS DE EXERCÍCIOS ANTERIORES - PRINCIPAL	5.000		
1.9.2.2.06.1.1.0007 (100)	RESTITUIÇÃO DE PAGAMENTOS INDEVIDOS DE EXERCÍCIOS ANTERIORES - PRINCIPAL	11.000		
1.9.2.2.99.0.0.0000	OUTRAS RESTITUIÇÕES	13.000		
1.9.2.2.99.1.0.0000	OUTRAS RESTITUIÇÕES	13.000		
1.9.2.2.99.1.1.0000	OUTRAS RESTITUIÇÕES - PRINCIPAL	13.000		
1.9.2.2.99.1.1.0021 (100)	RESTITUIÇÃO DE PAGAMENTOS INDEVIDOS	13.000		
1.9.9.0.00.0.0.0000	DEMAIS RECEITAS CORRENTES		6.000	
1.9.9.0.99.0.0.0000	OUTRAS RECEITAS	6.000		
1.9.9.0.99.1.0.0000	OUTRAS RECEITAS - PRIMÁRIAS	6.000		
1.9.9.0.99.1.1.0000	OUTRAS RECEITAS - PRIMÁRIAS - PRINCIPAL	6.000		
1.9.9.0.99.1.1.0040 (100)	RECEITA DE DEPÓSITOS NÃO IDENTIFICADOS	6.000		
TOTAL DA RECEITA				840.000



ADMINISTRAÇÃO DIRETA



(R\$ 1,00)

DEMONSTRATIVO DAS DESPESAS POR FONTES DE RECURSOS, CONFORME OS PROJETOS, ATIVIDADES E OPERAÇÕES ESPECIAIS E AS CATEGORIAS ECONÔMICAS

0700 - MINISTÉRIO PÚBLICO

0701 - GABINETE DO PROCURADOR GERAL DE JUSTIÇA

CÓDIGO	ESPECIFICAÇÃO	TOTAL	PROJETOS	ATIVIDADES	OPERAÇÕES ESPECIAIS	RESERVA DE CONTINGÊNCIA	CATEGORIA ECONÔMICA	
							CORRENTE	CAPITAL
100	RECEITAS ORDINARIAS	891.120.000	1.000.000	840.120.000	50.000.000		809.852.000	81.268.000
300	RECURSOS DESTINADOS AO RPPS	102.500.000			102.500.000		102.500.000	
	TOTAL	993.620.000	1.000.000	840.120.000	152.500.000		912.352.000	81.268.000



Economia
Secretaria de
Estado de
Economia



PROPOSTA ORÇAMENTÁRIA

2022

Defensoria Pública

PROT. COLO
99



DA CIVIL
DEF.
GECAT

DEFENSORIA PÚBLICA

(R\$ 1,00)



DEMONSTRATIVO DAS DESPESAS POR ÓRGÃOS CONFORME AS FONTES DE RECURSOS E AS CATEGORIAS ECONÔMICAS

CÓDIGO	ESPECIFICAÇÃO	TOTAL	FONTE DE RECURSO		CATEGORIA ECONÔMICA		RESERVA DE CONTINGÊNCIA
			TESOURO	OUTRAS	CORRENTE	CAPITAL	
0800	DEFENSORIA PÚBLICA DO ESTADO DE GOIÁS	170.665.000	170.565.000	100.000	167.635.000	3.030.000	
	TOTAL	170.665.000	170.565.000	100.000	167.635.000	3.030.000	




PODER DEFENSORIA PÚBLICA

DEMONSTRATIVO DAS DESPESAS POR ÓRGÃOS CONFORME OS PROJETOS, ATIVIDADES E OPERAÇÕES ESPECIAIS



CÓDIGO	ESPECIFICAÇÃO	PROJETOS	ATIVIDADES	OPERAÇÕES ESPECIAIS	TOTAL
0800	DEFENSORIA PÚBLICA DO ESTADO DE GOIÁS		170.665.000		170.665.000
		TOTAL	170.665.000		170.665.000





ADMINISTRAÇÃO DIRETA

(R\$ 1,00)

DEMONSTRATIVO DAS DESPESAS POR FONTES DE RECURSOS, CONFORME OS PROJETOS, ATIVIDADES E OPERAÇÕES ESPECIAIS E AS CATEGORIAS ECONÔMICAS


0800 - DEFENSORIA PÚBLICA DO ESTADO DE GOIÁS

CÓDIGO	ESPECIFICAÇÃO	TOTAL	PROJETOS	ATIVIDADES	OPERAÇÕES ESPECIAIS	RESERVA DE CONTINGÊNCIA	CATEGORIA ECONÔMICA	
							CORRENTE	CAPITAL
100	RECEITAS ORDINARIAS	170.565.000		170.565.000			167.565.000	3.000.000
280	CONVENIOS, AJUSTES E ACORDOS COM ORGAOS FEDERAIS	100.000		100.000			70.000	30.000
	TOTAL	170.665.000		170.665.000			167.635.000	3.030.000




DEMONSTRATIVO DA RECEITA

0801 - GABINETE DO DEFENSOR PÚBLICO-GERAL DO ESTADO



CÓDIGO	ESPECIFICAÇÃO	ALÍNEA / SUBALÍNEA	ORIGEM/ESPÉCIE/RUBRICA	CATEGORIA ECONÔMICA
1.0.0.0.00.0.0.0000	RECEITAS CORRENTES			110.000
1.3.0.0.00.0.0.0000	RECEITA PATRIMONIAL		10.000	
1.3.2.0.00.0.0.0000	VALORES MOBILIÁRIOS		10.000	
1.3.2.1.00.0.0.0000	JUROS E CORREÇÕES MONETÁRIAS		10.000	
1.3.2.1.00.1.0.0000	REMUNERAÇÃO DE DEPÓSITOS BANCÁRIOS	10.000		
1.3.2.1.00.1.1.0000	REMUNERAÇÃO DE DEPÓSITOS BANCÁRIOS - PRINCIPAL	10.000		
1.3.2.1.00.1.1.0028 (100)	RENDIMENTO APLICAÇÃO CURTO PRAZO EM CTA CORRENTE (FONTE 100) - PRINCIPAL	10.000		
1.7.0.0.00.0.0.0000	TRANSFERÊNCIAS CORRENTES		100.000	
1.7.1.0.00.0.0.0000	TRANSFERÊNCIAS DA UNIÃO E DE SUAS ENTIDADES		100.000	
1.7.1.8.00.0.0.0000	TRANSFERÊNCIAS DA UNIÃO - ESPECÍFICAS DE ESTADOS, DF E MUNICÍPIOS		100.000	
1.7.1.8.10.0.0.0000	TRANSFERÊNCIAS DE CONVÊNIOS DA UNIÃO E DE SUAS ENTIDADES	100.000		
1.7.1.8.10.9.0.0000	OUTRAS TRANSFERÊNCIAS DE CONVÊNIOS DA UNIÃO	100.000		
1.7.1.8.10.9.1.0000	OUTRAS TRANSFERÊNCIAS DE CONVÊNIOS DA UNIÃO - PRINCIPAL	100.000		
1.7.1.8.10.9.1.0023 (280)	OUTRAS TRANSFERÊNCIAS DE CONVÊNIOS DA UNIÃO - PRINCIPAL	100.000		
TOTAL DA RECEITA				110.000



ADMINISTRAÇÃO DIRETA



(R\$ 1,00)

DEMONSTRATIVO DAS DESPESAS POR FONTES DE RECURSOS, CONFORME OS PROJETOS, ATIVIDADES E OPERAÇÕES ESPECIAIS E AS CATEGORIAS ECONÔMICAS

0800 - DEFENSORIA PÚBLICA DO ESTADO DE GOIÁS

0801 - GABINETE DO DEFENSOR PÚBLICO-GERAL DO ESTADO

CÓDIGO	ESPECIFICAÇÃO	TOTAL	PROJETOS	ATIVIDADES	OPERAÇÕES ESPECIAIS	RESERVA DE CONTINGÊNCIA	CATEGORIA ECONÔMICA	
							CORRENTE	CAPITAL
100	RECEITAS ORDINARIAS	170.565.000		170.565.000			167.565.000	3.000.000
280	CONVENIOS, AJUSTES E ACORDOS COM ORGAOS FEDERAIS	100.000		100.000			70.000	30.000
	TOTAL	170.665.000		170.665.000			167.635.000	3.030.000



Economia
Secretaria de
Estado de
Economia



PROPOSTA ORÇAMENTÁRIA

2022

Orçamento dos Fundos
Especiais dos Outros
Poderes

PROTÓCOLO
296
S
18-09-2021

CIVIL
18-09-2021
GECAT

Economia
Secretaria de
Estado de
Economia



PROPOSTA ORÇAMENTÁRIA

2022

Detalhamento da Receita e
da Despesa dos Fundos
Especiais dos Outros
Poderes

PROTÓCOLO
428



CIVIL
SECRETARIA

PROTÓCOLO
257
SECRETARIA


DEMONSTRATIVO DA RECEITA - FUNDOS ESPECIAIS OUTROS PODERES

R\$ 1,00


CÓDIGO	ESPECIFICAÇÃO	ALÍNEA / SUBALÍNEA	ORIGEM/ESPÉCIE/RUBRICA	CATEGORIA ECONÔMICA
1.0.0.0.00.0.0.0000	RECEITAS CORRENTES			618.158.000
1.1.0.0.00.0.0.0000	IMPOSTOS, TAXAS E CONTRIBUIÇÕES DE MELHORIA		517.221.000	
1.1.2.0.00.0.0.0000	TAXAS		517.221.000	
1.1.2.8.00.0.0.0000	TAXAS ESPECÍFICAS DE ESTADOS, DF E MUNICÍPIOS		517.221.000	
1.1.2.8.02.0.0.0000	TAXAS PELA PRESTAÇÃO DE SERVIÇOS	517.221.000		
1.1.2.8.02.1.0.0000	TAXAS JUDICIAIS	379.644.000		
1.1.2.8.02.1.1.0000	TAXAS JUDICIAIS - PRINCIPAL	379.644.000		
1.1.2.8.02.1.1.0001	EMOLUMENTOS E CUSTAS JUDICIAIS	240.785.000		
1.1.2.8.02.1.1.0002	TAXA JUDICIÁRIA	137.374.000		
1.1.2.8.02.1.1.0003	RECEITA DE PUBLICAÇÕES NO DIÁRIO DE JUSTIÇA - PRINCIPAL	1.485.000		
1.1.2.8.02.2.0.0000	TAXAS EXTRAJUDICIAIS	137.577.000		
1.1.2.8.02.2.1.0000	TAXAS EXTRAJUDICIAIS - PRINCIPAL	137.500.000		
1.1.2.8.02.2.1.0001	EMOLUMENTOS E CUSTAS EXTRAJUDICIAIS	137.500.000		
1.1.2.8.02.2.5.0000	TAXAS EXTRAJUDICIAIS - MULTAS	64.000		
1.1.2.8.02.2.5.0001	EMOLUMENTOS E CUSTAS EXTRAJUDICIAIS - MULTA DE MORA	64.000		
1.1.2.8.02.2.6.0000	TAXAS EXTRAJUDICIAIS - JUROS	13.000		
1.1.2.8.02.2.6.0001	EMOLUMENTOS E CUSTAS EXTRAJUDICIAIS - JUROS	13.000		
1.3.0.0.00.0.0.0000	RECEITA PATRIMONIAL		19.330.000	
1.3.1.0.00.0.0.0000	EXPLORAÇÃO DO PATRIMÔNIO IMOBILIÁRIO DO ESTADO		1.396.000	
1.3.1.0.01.0.0.0000	ALUGUÉIS, ARRENDAMENTOS, FOROS, LAUDÉMIOS, TARIFAS DE OCUPAÇÃO	1.396.000		
1.3.1.0.01.1.0.0000	ALUGUÉIS E ARRENDAMENTOS	1.396.000		
1.3.1.0.01.1.1.0000	ALUGUÉIS E ARRENDAMENTOS - PRINCIPAL	1.396.000		
1.3.1.0.01.1.1.0007	ALUGUÉIS E ARRENDAMENTOS BENS IMÓVEIS	1.396.000		
1.3.2.0.00.0.0.0000	VALORES MOBILIÁRIOS		15.247.000	
1.3.2.1.00.0.0.0000	JUROS E CORREÇÕES MONETÁRIAS		15.247.000	
1.3.2.1.00.1.0.0000	REMUNERAÇÃO DE DEPÓSITOS BANCÁRIOS	15.247.000		
1.3.2.1.00.1.1.0000	REMUNERAÇÃO DE DEPÓSITOS BANCÁRIOS - PRINCIPAL	15.247.000		
1.3.2.1.00.1.1.0064	RECEITA DE REMUNERAÇÃO DE DEPÓSITOS DE POUPANÇA - FUNDOS ESPECIAIS	1.000		
1.3.2.1.00.1.1.0065	RENDIMENTO APLICAÇÃO CURTO PRAZO EM CONTA CORRENTE - FUNDOS ESPECIAIS	2.730.000		
1.3.2.1.00.1.1.0066	RENDIMENTOS DE APLICAÇÕES EM CDB / RDB - FUNDOS ESPECIAIS	359.000		
1.3.2.1.00.1.1.0079	RENDIMENTOS DE APLICAÇÕES DE CURTO PRAZO EM CONTA CORRENTE - ALIENAÇÃO DE BENS ATIVOS	8.000		
1.3.2.1.00.1.1.0083	REMUNERAÇÃO DE DEPÓSITO DE POUPANÇA - ALIENAÇÃO DE BENS ATIVOS	5.000		
1.3.2.1.00.1.1.0086	RENDIMENTOS DE APLICAÇÕES DE CURTO PRAZO EM CONTA CORRENTE - RECURSOS DE EMOLUMENTOS E CUSTAS JUDICIAIS	9.000.000		
1.3.2.1.00.1.1.0087	RENDIMENTOS DE APLICAÇÕES DE CURTO PRAZO EM CONTA CORRENTE - RECURSOS DE EMOLUMENTOS E CUSTAS EXTRA JUDICIAIS	1.118.000		
1.3.2.1.00.1.1.0089	RENDIMENTOS DE APLICAÇÕES DE CURTO PRAZO EM CONTA CORRENTE - RECURSOS VINCULADOS A AÇÕES E PROGRAMAS ESPECÍFICOS	26.000		
1.3.2.1.00.1.1.0093	RENDIMENTOS DE APLICAÇÕES EM CDB/RDB - RECURSOS DE	2.000.000		



DEMONSTRATIVO DA RECEITA - FUNDOS ESPECIAIS OUTROS PODERES





CÓDIGO	ESPECIFICAÇÃO	ALÍNEA / SUBALÍNEA	ORIGEM/ESPÉCIE/RUBRICA	CATEGORIA ECONÔMICA
1.3.6.0.00.0.0.0000	EMOLUMENTOS E CUSTAS JUDICIAIS			
1.3.6.0.01.0.0.0000	CESSÃO DE DIREITOS			2.687.000
1.3.6.0.01.1.0.0000	CESSÃO DO DIREITO DE OPERACIONALIZAÇÃO DE PAGAMENTOS	2.687.000		
1.3.6.0.01.1.1.0000	CESSÃO DO DIREITO DE OPERACIONALIZAÇÃO DE PAGAMENTOS - PRINCIPAL	2.687.000		
1.3.6.0.01.1.1.0002	CESSÃO DO DIREITO DE OPERACIONALIZAÇÃO DE PAGAMENTOS	2.687.000		
1.6.0.0.00.0.0.0000	RECEITA DE SERVIÇOS			3.055.000
1.6.1.0.00.0.0.0000	SERVIÇOS ADMINISTRATIVOS E COMERCIAIS GERAIS			3.055.000
1.6.1.0.01.0.0.0000	SERVIÇOS ADMINISTRATIVOS E COMERCIAIS GERAIS	2.923.000		
1.6.1.0.01.1.0.0000	SERVIÇOS ADMINISTRATIVOS E COMERCIAIS GERAIS - PRINCIPAL	2.923.000		
1.6.1.0.01.1.1.0031	EMIÇÃO DE 2ª VIA DE DOCUMENTOS	1.000		
1.6.1.0.01.1.1.0038	SERVIÇOS DE REMESSA/TRANSPORTE DE PROCESSOS FÍSICOS E AFINS	164.000		
1.6.1.0.01.1.1.0039	SERVIÇOS POSTAIS/SELOS	2.757.000		
1.6.1.0.01.1.1.0040	SERVIÇOS DE FOTOCÓPIAS OU CÓPIAS HELIOGRÁFICAS	1.000		
1.6.1.0.02.0.0.0000	INSCRIÇÃO EM CONCURSOS E PROCESSOS SELETIVOS	132.000		
1.6.1.0.02.1.0.0000	INSCRIÇÃO EM CONCURSOS E PROCESSOS SELETIVOS - PRINCIPAL	132.000		
1.6.1.0.02.1.1.0007	INSCRIÇÃO EM CONCURSOS PÚBLICOS E PROCESSOS SELETIVOS	132.000		
1.7.0.0.00.0.0.0000	TRANSFERÊNCIAS CORRENTES			60.000
1.7.1.0.00.0.0.0000	TRANSFERÊNCIAS DA UNIÃO E DE SUAS ENTIDADES			60.000
1.7.1.8.00.0.0.0000	TRANSFERÊNCIAS DA UNIÃO - ESPECÍFICAS DE ESTADOS, DF E MUNICÍPIOS			60.000
1.7.1.8.10.0.0.0000	TRANSFERÊNCIAS DE CONVÊNIOS DA UNIÃO E DE SUAS ENTIDADES	60.000		
1.7.1.8.10.9.0.0000	OUTRAS TRANSFERÊNCIAS DE CONVÊNIOS DA UNIÃO	60.000		
1.7.1.8.10.9.1.0000	OUTRAS TRANSFERÊNCIAS DE CONVÊNIOS DA UNIÃO - PRINCIPAL	60.000		
1.7.1.8.10.9.1.0023	OUTRAS TRANSFERÊNCIAS DE CONVÊNIOS DA UNIÃO - PRINCIPAL	60.000		
1.9.0.0.00.0.0.0000	OUTRAS RECEITAS CORRENTES			78.492.000
1.9.1.0.00.0.0.0000	MULTAS ADMINISTRATIVAS CONTRATUAIS E JUDICIAIS			2.683.000
1.9.1.0.01.0.0.0000	MULTAS PREVISTAS EM LEGISLAÇÃO ESPECÍFICA	577.000		
1.9.1.0.01.1.0.0000	MULTAS PREVISTAS EM LEGISLAÇÃO ESPECÍFICA - PRINCIPAL	577.000		
1.9.1.0.01.1.1.0049	MULTAS APLICADAS PELO TRIBUNAL DE JUSTIÇA	577.000		
1.9.1.0.07.0.0.0000	MULTAS APLICADAS PELOS TRIBUNAIS DE CONTAS	2.100.000		
1.9.1.0.07.1.0.0000	MULTAS APLICADAS PELOS TRIBUNAIS DE CONTAS - PRINCIPAL	1.950.000		
1.9.1.0.07.1.1.0005	MULTA APLICADA PELO TCM (LEI Nº 15.958/2007) - PRINCIPAL	1.821.000		




DEMONSTRATIVO DA RECEITA - FUNDOS ESPECIAIS OUTROS PODERES

R\$ 1,00


CÓDIGO	ESPECIFICAÇÃO	ALÍNEA / SUBALÍNEA	ORIGEM/ESPÉCIE/RUBRICA	CATEGORIA ECONÔMICA
1.9.1.0.07.1.1.0013	MULTAS APLICADAS PELO TCE (LEI Nº 12.785/95)	61.000		
1.9.1.0.07.1.1.0014	ATUALIZAÇÃO MONETÁRIA DA MULTA APLICADA PELO TCM (LEI Nº 15.958/2007)	68.000		
1.9.1.0.07.1.3.0000	MULTAS APLICADAS PELOS TRIBUNAIS DE CONTAS - DÍVIDA ATIVA	150.000		
1.9.1.0.07.1.3.0001	MULTA APLICADA PELO TCM (LEI Nº 15.958/2007) - DÍVIDA ATIVA	100.000		
1.9.1.0.07.1.3.0002	ATUALIZAÇÃO MONETÁRIA SOBRE MULTA APLICADA PELO TCM (LEI Nº 15.958/2007) - DÍVIDA ATIVA	50.000		
1.9.1.0.09.0.0.0000	MULTAS E JUROS PREVISTOS EM CONTRATOS	6.000		
1.9.1.0.09.1.0.0000	MULTAS E JUROS PREVISTOS EM CONTRATOS	6.000		
1.9.1.0.09.1.1.0000	MULTAS E JUROS PREVISTOS EM CONTRATOS - PRINCIPAL	6.000		
1.9.1.0.09.1.1.0009	MULTAS PROVENIENTES DA EXECUÇÃO TOTAL OU PARCIAL DOS CONTRATOS FIRMADOS	6.000		
1.9.2.0.00.0.0.0000	INDENIZAÇÕES, RESTITUIÇÕES E RESSARCIMENTOS		3.436.000	
1.9.2.1.00.0.0.0000	INDENIZAÇÕES		420.000	
1.9.2.1.01.0.0.0000	INDENIZAÇÕES POR DANOS CAUSADOS AO PATRIMÔNIO PÚBLICO	2.000		
1.9.2.1.01.1.0.0000	INDENIZAÇÕES POR DANOS CAUSADOS AO PATRIMÔNIO PÚBLICO	2.000		
1.9.2.1.01.1.1.0000	INDENIZAÇÕES POR DANOS CAUSADOS AO PATRIMÔNIO PÚBLICO - PRINCIPAL	2.000		
1.9.2.1.01.1.1.0014	INDENIZAÇÕES POR PREJUÍZOS CAUSADOS AO ERÁRIO PÚBLICO	2.000		
1.9.2.1.03.0.0.0000	INDENIZAÇÃO POR SINISTRO	418.000		
1.9.2.1.03.1.0.0000	INDENIZAÇÃO POR SINISTRO	418.000		
1.9.2.1.03.1.1.0000	INDENIZAÇÃO POR SINISTRO - PRINCIPAL	418.000		
1.9.2.1.03.1.1.0005	INDENIZAÇÃO POR SINISTRO	418.000		
1.9.2.2.00.0.0.0000	RESTITUIÇÕES		3.016.000	
1.9.2.2.06.0.0.0000	RESTITUIÇÃO DE DESPESAS DE EXERCÍCIOS ANTERIORES	14.000		
1.9.2.2.06.1.0.0000	RESTITUIÇÃO DE DESPESAS DE EXERCÍCIOS ANTERIORES - PRINCIPAL	14.000		
1.9.2.2.06.1.1.0000	RESTITUIÇÃO DE DESPESAS DE EXERCÍCIOS ANTERIORES - PRINCIPAL	14.000		
1.9.2.2.06.1.1.0051	RESTITUIÇÃO DE PRÊMIO DE SEGURO DE APÓLICES CANCELADAS	14.000		
1.9.2.2.99.0.0.0000	OUTRAS RESTITUIÇÕES	3.002.000		
1.9.2.2.99.1.0.0000	OUTRAS RESTITUIÇÕES	3.002.000		
1.9.2.2.99.1.1.0000	OUTRAS RESTITUIÇÕES - PRINCIPAL	3.002.000		
1.9.2.2.99.1.1.0034	RESTITUIÇÃO DE PAGAMENTOS INDEVIDOS - FUNDOS ESPECIAIS	3.002.000		
1.9.9.0.00.0.0.0000	DEMAIS RECEITAS CORRENTES		72.373.000	
1.9.9.0.12.0.0.0000	ENCARGOS LEGAIS PELA INSCRIÇÃO EM DÍVIDA ATIVA E RECEITAS DE ÔNUS DE SUCUMBÊNCIA	682.000		
1.9.9.0.12.2.0.0000	ÔNUS DE SUCUMBÊNCIA	682.000		
1.9.9.0.12.2.1.0000	ÔNUS DE SUCUMBÊNCIA - PRINCIPAL	682.000		
1.9.9.0.12.2.1.0003	ÔNUS DE SUCUMBÊNCIA - FONTES DE RECURSOS VINCULADOS	682.000		
1.9.9.0.99.0.0.0000	OUTRAS RECEITAS	71.691.000		
1.9.9.0.99.1.0.0000	OUTRAS RECEITAS - PRIMÁRIAS	71.691.000		
1.9.9.0.99.1.1.0000	OUTRAS RECEITAS - PRIMÁRIAS - PRINCIPAL	71.691.000		



DEMONSTRATIVO DA RECEITA - FUNDOS ESPECIAIS OUTROS PODERES



CÓDIGO	ESPECIFICAÇÃO	ALÍNEA / SUBALÍNEA	ORIGEM/ESPÉCIE/RUBRICA	CATEGORIA ECONÔMICA
1.9.9.0.99.1.1.0040	RECEITA DE DEPÓSITOS NÃO IDENTIFICADOS	106.000		
1.9.9.0.99.1.1.0054	RECEITA DE FIANÇA	4.450.000		
1.9.9.0.99.1.1.0056	RECEITA DE CONSIGNAÇÃO/FALTA	145.000		
1.9.9.0.99.1.1.0057	PARTICIPAÇÃO NA GUARDA DOS DEPÓSITOS JUDICIAIS	25.000.000		
1.9.9.0.99.1.1.0061	RECEITA DE VALORES APREENDIDOS EM PROCESSOS JUDICIAIS	1.284.000		
1.9.9.0.99.1.1.0062	RECEITAS ORIGINÁRIAS DE CONTRATOS CONSIGNADOS	21.000		
1.9.9.0.99.1.1.0090	RECEITA EXCEDENTE DO TETO REMUNERATÓRIO DOS INTERINOS DE SERVENTIAS EXTRAJUDICIAIS	40.685.000		
2.0.0.0.00.0.0.0000	RECEITAS DE CAPITAL			473.000
2.2.0.0.00.0.0.0000	ALIENAÇÃO DE BENS		473.000	
2.2.1.0.00.0.0.0000	ALIENAÇÃO DE BENS MÓVEIS		473.000	
2.2.1.3.00.0.0.0000	ALIENAÇÃO DE BENS MÓVEIS E SEMOVENTES		473.000	
2.2.1.3.00.1.0.0000	ALIENAÇÃO DE BENS MÓVEIS E SEMOVENTES	473.000		
2.2.1.3.00.1.1.0000	ALIENAÇÃO DE BENS MÓVEIS E SEMOVENTES - PRINCIPAL	473.000		
2.2.1.3.00.1.1.0015	ALIENAÇÃO DE BENS MÓVEIS EM CONDIÇÕES DE USO	463.000		
2.2.1.3.00.1.1.0017	ALIENAÇÃO DE BENS MÓVEIS EM LEILÃO - LOTE MISTO (EM CONDIÇÕES DE USO E SUCATEADOS)	10.000		
TOTAL DA RECEITA				618.631.000







FUNDOS ESPECIAIS OUTROS PODERES

(R\$ 1,00)

DEMONSTRATIVO DAS DESPESAS POR FUNÇÕES CONFORME AS FONTES DE RECURSOS E AS CATEGORIAS ECONÔMICAS

CÓDIGO	ESPECIFICAÇÃO	TOTAL	FUNTE DE RECURSO		CATEGORIA ECONÔMICA		RESERVA DE CONTINGÊNCIA
			TESOURO	OUTRAS	CORRENTE	CAPITAL	
01	LEGISLATIVA	27.853.000	27.853.000		2.395.000	25.458.000	
02	JUDICIÁRIA	538.018.000	538.018.000		426.534.000	111.484.000	
03	ESSENCIAL A JUSTIÇA	46.504.000	46.444.000	60.000	10.056.000	36.448.000	
04	ADMINISTRAÇÃO	15.782.000	15.782.000		15.662.000	120.000	
99	RESERVA DE CONTINGÊNCIA	2.622.000	2.622.000				2.622.000
TOTAL		630.779.000	630.719.000	60.000	454.647.000	173.510.000	2.622.000






FUNDOS ESPECIAIS - OUTROS PODERES

DEMONSTRATIVO GERAL POR GRUPO DE DESPESA

RECURSOS DE TODAS AS FONTES

ESPECIFICAÇÃO	PESSOAL E ENCARGOS SOCIAIS	JUROS E ENCARGOS DA DÍVIDA	OUTRAS DESPESAS CORRENTES	INVESTIMENTOS	INVERSÕES FINANCEIRAS	AMORTIZAÇÃO DA DÍVIDA	RESERVA DE CONTINGÊNCIA	TOTAL
FUNDO DE MODERNIZAÇÃO E APRIMORAMENTO FUNCIONAL DA ASSEMBLEIA LEGISLATIVA DO ESTADO DE GOIÁS - FEMAL-GO			3.480.000	25.648.000				29.128.000
FUNDO DE MODERNIZAÇÃO DO TRIBUNAL DE CONTAS DO ESTADO DE GOIÁS			120.000	1.710.000				1.830.000
FUNDO ESPECIAL DE REAPARELHAMENTO DO TRIBUNAL DE CONTAS DOS MUNICÍPIOS			795.000	148.000	30.000		2.550.000	3.523.000
FUNDO ESPECIAL DE REAPARELHAMENTO E MODERNIZAÇÃO DO PODER JUDICIÁRIO - FUNDESP-PJ			426.534.000	111.454.000	30.000			538.018.000
FUNDO ESPECIAL DE MODERNIZAÇÃO E APRIMORAMENTO FUNCIONAL DO MINISTÉRIO PÚBLICO			4.354.000	27.819.000	10.000		72.000	32.255.000
FUNDO DE MANUTENÇÃO E REAPARELHAMENTO DA DEFENSORIA PÚBLICA DO ESTADO DE GOIÁS - FUNDEPEG			19.364.000	6.651.000	10.000			26.025.000
TOTAL			454.647.000	173.430.000	80.000		2.622.000	630.779.000




FUNDOS ESPECIAIS

(R\$ 1,00)

DEMONSTRATIVO DAS DESPESAS POR FONTES DE RECURSOS, CONFORME OS PROJETOS, ATIVIDADES E OPERAÇÕES ESPECIAIS E AS CATEGORIAS ECONÔMICAS

0100 - ASSEMBLEIA LEGISLATIVA DO ESTADO DE GOIÁS

CÓDIGO	ESPECIFICAÇÃO	TOTAL	PROJETOS	ATIVIDADES	OPERAÇÕES ESPECIAIS	RESERVA DE CONTINGÊNCIA	CATEGORIA ECONÔMICA	
							CORRENTE	CAPITAL
138	Emolumentos e Custas Extrajudiciais	25.000.000		25.000.000			1.480.000	23.520.000
141	Recursos Destinados a Fundos Especiais	4.078.000		4.078.000			2.000.000	2.078.000
124	RECURSOS DE ALIENAÇÃO DE BENS ATIVOS	50.000		50.000				50.000
	TOTAL	29.128.000		29.128.000			3.480.000	25.648.000





DEMONSTRATIVO DA RECEITA

R\$ 1,00

0150 - FUNDO DE MODERNIZAÇÃO E APRIMORAMENTO FUNCIONAL DA ASSEMBLEIA LEGISLATIVA DO ESTADO DE GOIÁS - FEMAL-GO

CÓDIGO	ESPECIFICAÇÃO	ALÍNEA / SUBALÍNEA	ORIGEM/ESPÉCIE/RUBRICA	CATEGORIA ECONÔMICA
1.0.0.0.00.0.0.0000	RECEITAS CORRENTES			29.078.000
1.1.0.0.00.0.0.0000	IMPOSTOS, TAXAS E CONTRIBUIÇÕES DE MELHORIA		25.000.000	
1.1.2.0.00.0.0.0000	TAXAS		25.000.000	
1.1.2.8.00.0.0.0000	TAXAS ESPECÍFICAS DE ESTADOS, DF E MUNICÍPIOS		25.000.000	
1.1.2.8.02.0.0.0000	TAXAS PELA PRESTAÇÃO DE SERVIÇOS	25.000.000		
1.1.2.8.02.2.0.0000	TAXAS EXTRAJUDICIAIS	25.000.000		
1.1.2.8.02.2.1.0000	TAXAS EXTRAJUDICIAIS - PRINCIPAL	25.000.000		
1.1.2.8.02.2.1.0001 (138)	EMOLUMENTOS E CUSTAS EXTRAJUDICIAIS	25.000.000		
1.3.0.0.00.0.0.0000	RECEITA PATRIMONIAL		1.041.000	
1.3.1.0.00.0.0.0000	EXPLORAÇÃO DO PATRIMÔNIO IMOBILIÁRIO DO ESTADO		7.000	
1.3.1.0.01.0.0.0000	ALUGUÉIS, ARRENDAMENTOS, FOROS, LAUDÉMIOS, TARIFAS DE OCUPAÇÃO	7.000		
1.3.1.0.01.1.0.0000	ALUGUÉIS E ARRENDAMENTOS	7.000		
1.3.1.0.01.1.1.0000	ALUGUÉIS E ARRENDAMENTOS - PRINCIPAL	7.000		
1.3.1.0.01.1.1.0007 (141)	ALUGUÉIS E ARRENDAMENTOS BENS IMÓVEIS	7.000		
1.3.2.0.00.0.0.0000	VALORES MOBILIÁRIOS		1.013.000	
1.3.2.1.00.0.0.0000	JUROS E CORREÇÕES MONETÁRIAS		1.013.000	
1.3.2.1.00.1.0.0000	REMUNERAÇÃO DE DEPÓSITOS BANCÁRIOS	1.013.000		
1.3.2.1.00.1.1.0000	REMUNERAÇÃO DE DEPÓSITOS BANCÁRIOS - PRINCIPAL	1.013.000		
1.3.2.1.00.1.1.0065 (141)	RENDIMENTO APLICAÇÃO CURTO PRAZO EM CONTA CORRENTE - FUNDOS ESPECIAIS	1.013.000		
1.3.6.0.00.0.0.0000	CESSÃO DE DIREITOS		21.000	
1.3.6.0.01.0.0.0000	CESSÃO DO DIREITO DE OPERACIONALIZAÇÃO DE PAGAMENTOS	21.000		
1.3.6.0.01.1.0.0000	CESSÃO DO DIREITO DE OPERACIONALIZAÇÃO DE PAGAMENTOS	21.000		
1.3.6.0.01.1.1.0000	CESSÃO DO DIREITO DE OPERACIONALIZAÇÃO DE PAGAMENTOS - PRINCIPAL	21.000		
1.3.6.0.01.1.1.0002 (141)	CESSÃO DO DIREITO DE OPERACIONALIZAÇÃO DE PAGAMENTOS	21.000		
1.9.0.0.00.0.0.0000	OUTRAS RECEITAS CORRENTES		3.037.000	
1.9.2.0.00.0.0.0000	INDENIZAÇÕES, RESTITUIÇÕES E RESSARCIMENTOS		3.016.000	
1.9.2.2.00.0.0.0000	RESTITUIÇÕES		3.016.000	
1.9.2.2.06.0.0.0000	RESTITUIÇÃO DE DESPESAS DE EXERCÍCIOS ANTERIORES	14.000		
1.9.2.2.06.1.0.0000	RESTITUIÇÃO DE DESPESAS DE EXERCÍCIOS ANTERIORES - PRINCIPAL	14.000		
1.9.2.2.06.1.1.0051 (141)	RESTITUIÇÃO DE PRÊMIO DE SEGURO DE APÓLICES CANCELADAS	14.000		
1.9.2.2.99.0.0.0000	OUTRAS RESTITUIÇÕES	3.002.000		
1.9.2.2.99.1.0.0000	OUTRAS RESTITUIÇÕES	3.002.000		
1.9.2.2.99.1.1.0000	OUTRAS RESTITUIÇÕES - PRINCIPAL	3.002.000		
1.9.2.2.99.1.1.0034 (141)	RESTITUIÇÃO DE PAGAMENTOS INDEVIDOS - FUNDOS ESPECIAIS	3.002.000		
1.9.9.0.00.0.0.0000	DEMAIS RECEITAS CORRENTES		21.000	
1.9.9.0.99.0.0.0000	OUTRAS RECEITAS	21.000		






DEMONSTRATIVO DA RECEITA

R\$ 1,00

0150 - FUNDO DE MODERNIZAÇÃO E APRIMORAMENTO FUNCIONAL DA ASSEMBLEIA LEGISLATIVA DO ESTADO DE GOIÁS - FEMAL-GO


CÓDIGO	ESPECIFICAÇÃO	ALÍNEA / SUBALÍNEA	ORIGEM/ESPÉCIE/RUBRICA	CATEGORIA ECONÔMICA
1.9.9.0.99.1.0.0000	OUTRAS RECEITAS - PRIMÁRIAS	21.000		
1.9.9.0.99.1.1.0000	OUTRAS RECEITAS - PRIMÁRIAS - PRINCIPAL	21.000		
1.9.9.0.99.1.1.0062 (141)	RECEITAS ORIGINÁRIAS DE CONTRATOS CONSIGNADOS	21.000		
2.0.0.0.00.0.0.0000	RECEITAS DE CAPITAL			50.000
2.2.0.0.00.0.0.0000	ALIENAÇÃO DE BENS		50.000	
2.2.1.0.00.0.0.0000	ALIENAÇÃO DE BENS MÓVEIS		50.000	
2.2.1.3.00.0.0.0000	ALIENAÇÃO DE BENS MÓVEIS E SEMOVENTES		50.000	
2.2.1.3.00.1.0.0000	ALIENAÇÃO DE BENS MÓVEIS E SEMOVENTES	50.000		
2.2.1.3.00.1.1.0000	ALIENAÇÃO DE BENS MÓVEIS E SEMOVENTES - PRINCIPAL	50.000		
2.2.1.3.00.1.1.0015 (124)	ALIENAÇÃO DE BENS MÓVEIS EM CONDIÇÕES DE USO	50.000		
TOTAL DA RECEITA				29.128.000





FUNDOS ESPECIAIS
DEMONSTRATIVO DAS DESPESAS POR FONTES DE RECURSOS, CONFORME OS PROJETOS, ATIVIDADES E OPERAÇÕES ESPECIAIS E AS CATEGORIAS ECONÔMICAS
0100 - ASSEMBLEIA LEGISLATIVA DO ESTADO DE GOIÁS
0150 - FUNDO DE MODERNIZAÇÃO E APRIMORAMENTO FUNCIONAL DA ASSEMBLEIA LEGISLATIVA DO ESTADO DE GOIÁS - FEMAL-GO

CÓDIGO	ESPECIFICAÇÃO	TOTAL	PROJETOS	ATIVIDADES	OPERAÇÕES ESPECIAIS	RESERVA DE CONTINGÊNCIA	CATEGORIA ECONÔMICA	
							CORRENTE	CAPITAL
138	Emolumentos e Custas Extrajudiciais	25.000.000		25.000.000			1.480.000	23.520.000
141	Recursos Destinados a Fundos Especiais	4.078.000		4.078.000			2.000.000	2.078.000
124	RECURSOS DE ALIENAÇÃO DE BENS ATIVOS	50.000		50.000				50.000
	TOTAL	29.128.000		29.128.000			3.480.000	25.648.000





FUNDOS ESPECIAIS

(R\$ 1,00)

DEMONSTRATIVO DAS DESPESAS POR FONTES DE RECURSOS, CONFORME OS PROJETOS, ATIVIDADES E OPERAÇÕES ESPECIAIS E AS CATEGORIAS ECONÔMICAS



0200 - TRIBUNAL DE CONTAS DO ESTADO DE GOIÁS

CÓDIGO	ESPECIFICAÇÃO	TOTAL	PROJETOS	ATIVIDADES	OPERAÇÕES ESPECIAIS	RESERVA DE CONTINGÊNCIA	CATEGORIA ECONÔMICA	
							CORRENTE	CAPITAL
141	Recursos Destinados a Fundos Especiais	1.695.000		1.695.000			110.000	1.585.000
142	Recursos Vinculados a Ações e Programas Específicos	135.000		135.000			10.000	125.000
	TOTAL	1.830.000		1.830.000			120.000	1.710.000



DEMONSTRATIVO DA RECEITA


0250 - FUNDO DE MODERNIZAÇÃO DO TRIBUNAL DE CONTAS DO ESTADO DE GOIÁS



CÓDIGO	ESPECIFICAÇÃO	ALÍNEA / SUBALÍNEA	ORIGEM/ESPÉCIE/RUBRICA	CATEGORIA ECONÔMICA
1.0.0.0.00.0.0.0000	RECEITAS CORRENTES			1.830.000
1.3.0.0.00.0.0.0000	RECEITA PATRIMONIAL		1.694.000	
1.3.1.0.00.0.0.0000	EXPLORAÇÃO DO PATRIMÔNIO IMOBILIÁRIO DO ESTADO		8.000	
1.3.1.0.01.0.0.0000	ALUGUÉIS, ARRENDAMENTOS, FOROS, LAUDÉMIOS, TARIFAS DE OCUPAÇÃO	8.000		
1.3.1.0.01.1.0.0000	ALUGUÉIS E ARRENDAMENTOS	8.000		
1.3.1.0.01.1.1.0000	ALUGUÉIS E ARRENDAMENTOS - PRINCIPAL	8.000		
1.3.1.0.01.1.1.0007 (141)	ALUGUÉIS E ARRENDAMENTOS BENS IMÓVEIS	8.000		
1.3.2.0.00.0.0.0000	VALORES MOBILIÁRIOS		139.000	
1.3.2.1.00.0.0.0000	JUROS E CORREÇÕES MONETÁRIAS		139.000	
1.3.2.1.00.1.0.0000	REMUNERAÇÃO DE DEPÓSITOS BANCÁRIOS	139.000		
1.3.2.1.00.1.1.0000	REMUNERAÇÃO DE DEPÓSITOS BANCÁRIOS - PRINCIPAL	139.000		
1.3.2.1.00.1.1.0065 (141)	RENDIMENTO APLICAÇÃO CURTO PRAZO EM CONTA CORRENTE - FUNDOS ESPECIAIS	139.000		
1.3.6.0.00.0.0.0000	CESSÃO DE DIREITOS		1.547.000	
1.3.6.0.01.0.0.0000	CESSÃO DO DIREITO DE OPERACIONALIZAÇÃO DE PAGAMENTOS	1.547.000		
1.3.6.0.01.1.0.0000	CESSÃO DO DIREITO DE OPERACIONALIZAÇÃO DE PAGAMENTOS	1.547.000		
1.3.6.0.01.1.1.0000	CESSÃO DO DIREITO DE OPERACIONALIZAÇÃO DE PAGAMENTOS - PRINCIPAL	1.547.000		
1.3.6.0.01.1.1.0002 (141)	CESSÃO DO DIREITO DE OPERACIONALIZAÇÃO DE PAGAMENTOS	1.547.000		
1.6.0.0.00.0.0.0000	RECEITA DE SERVIÇOS		1.000	
1.6.1.0.00.0.0.0000	SERVIÇOS ADMINISTRATIVOS E COMERCIAIS GERAIS		1.000	
1.6.1.0.01.0.0.0000	SERVIÇOS ADMINISTRATIVOS E COMERCIAIS GERAIS	1.000		
1.6.1.0.01.1.0.0000	SERVIÇOS ADMINISTRATIVOS E COMERCIAIS GERAIS	1.000		
1.6.1.0.01.1.1.0000	SERVIÇOS ADMINISTRATIVOS E COMERCIAIS GERAIS - PRINCIPAL	1.000		
1.6.1.0.01.1.1.0040 (141)	SERVIÇOS DE FOTOCÓPIAS OU CÓPIAS HELIOGRÁFICAS	1.000		
1.9.0.0.00.0.0.0000	OUTRAS RECEITAS CORRENTES		135.000	
1.9.1.0.00.0.0.0000	MULTAS ADMINISTRATIVAS CONTRATUAIS E JUDICIAIS		61.000	
1.9.1.0.07.0.0.0000	MULTAS APLICADAS PELOS TRIBUNAIS DE CONTAS	61.000		
1.9.1.0.07.1.0.0000	MULTAS APLICADAS PELOS TRIBUNAIS DE CONTAS	61.000		
1.9.1.0.07.1.1.0000	MULTAS APLICADAS PELOS TRIBUNAIS DE CONTAS - PRINCIPAL	61.000		
1.9.1.0.07.1.1.0013 (142)	MULTAS APLICADAS PELO TCE (LEI Nº 12.785/95)	61.000		
1.9.9.0.00.0.0.0000	DEMAIS RECEITAS CORRENTES		74.000	
1.9.9.0.99.0.0.0000	OUTRAS RECEITAS	74.000		
1.9.9.0.99.1.0.0000	OUTRAS RECEITAS - PRIMÁRIAS	74.000		
1.9.9.0.99.1.1.0000	OUTRAS RECEITAS - PRIMÁRIAS - PRINCIPAL	74.000		
1.9.9.0.99.1.1.0056 (142)	RECEITA DE CONSIGNAÇÃO/FALTA	74.000		

TOTAL DA RECEITA

1.830.000



FUNDOS ESPECIAIS



(R\$ 1,00)

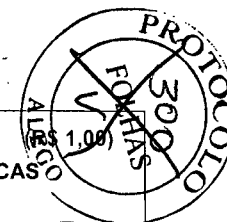
DEMONSTRATIVO DAS DESPESAS POR FONTES DE RECURSOS, CONFORME OS PROJETOS, ATIVIDADES E OPERAÇÕES ESPECIAIS E AS CATEGORIAS ECONÔMICAS

0200 - TRIBUNAL DE CONTAS DO ESTADO DE GOIÁS

0250 - FUNDO DE MODERNIZAÇÃO DO TRIBUNAL DE CONTAS DO ESTADO DE GOIÁS


CÓDIGO	ESPECIFICAÇÃO	TOTAL	PROJETOS	ATIVIDADES	OPERAÇÕES ESPECIAIS	RESERVA DE CONTINGÊNCIA	CATEGORIA ECONÔMICA	
							CORRENTE	CAPITAL
141	Recursos Destinados a Fundos Especiais	1.695.000		1.695.000			110.000	1.585.000
142	Recursos Vinculados a Ações e Programas Específicos	135.000		135.000			10.000	125.000
	TOTAL	1.830.000		1.830.000			120.000	1.710.000





FUNDOS ESPECIAIS
DEMONSTRATIVO DAS DESPESAS POR FONTES DE RECURSOS, CONFORME OS PROJETOS, ATIVIDADES E OPERAÇÕES ESPECIAIS E AS CATEGORIAS ECONÔMICAS
0300 - TRIBUNAL DE CONTAS DOS MUNICÍPIOS

CÓDIGO	ESPECIFICAÇÃO	TOTAL	PROJETOS	ATIVIDADES	OPERAÇÕES ESPECIAIS	RESERVA DE CONTINGÊNCIA	CATEGORIA ECONÔMICA	
							CORRENTE	CAPITAL
141	Recursos Destinados a Fundos Especiais	1.484.000		200.000	1.284.000	1.284.000	200.000	
142	Recursos Vinculados a Ações e Programas Específicos	2.039.000	30.000	743.000	1.266.000	1.266.000	595.000	178.000
	TOTAL	3.523.000	30.000	943.000	2.550.000	2.550.000	795.000	178.000





DEMONSTRATIVO DA RECEITA

R\$ 1,00



0350 - FUNDO ESPECIAL DE REAPARELHAMENTO DO TRIBUNAL DE CONTAS DOS MUNICÍPIOS

CÓDIGO	ESPECIFICAÇÃO	ALÍNEA / SUBALÍNEA	ORIGEM/ESPÉCIE/RUBRICA	CATEGORIA ECONÔMICA
1.0.0.0.00.0.0.0000	RECEITAS CORRENTES			3.523.000
1.3.0.0.00.0.0.0000	RECEITA PATRIMONIAL		1.483.000	
1.3.1.0.00.0.0.0000	EXPLORAÇÃO DO PATRIMÔNIO IMOBILIÁRIO DO ESTADO		3.000	
1.3.1.0.01.0.0.0000	ALUGUÉIS, ARRENDAMENTOS, FOROS, LAUDÉMIOS, TARIFAS DE OCUPAÇÃO	3.000		
1.3.1.0.01.1.0.0000	ALUGUÉIS E ARRENDAMENTOS	3.000		
1.3.1.0.01.1.1.0000	ALUGUÉIS E ARRENDAMENTOS - PRINCIPAL	3.000		
1.3.1.0.01.1.1.0007 (141)	ALUGUÉIS E ARRENDAMENTOS BENS IMÓVEIS	3.000		
1.3.2.0.00.0.0.0000	VALORES MOBILIÁRIOS		361.000	
1.3.2.1.00.0.0.0000	JUROS E CORREÇÕES MONETÁRIAS		361.000	
1.3.2.1.00.1.0.0000	REMUNERAÇÃO DE DEPÓSITOS BANCÁRIOS	361.000		
1.3.2.1.00.1.1.0000	REMUNERAÇÃO DE DEPÓSITOS BANCÁRIOS - PRINCIPAL	361.000		
1.3.2.1.00.1.1.0065 (141)	RENDIMENTO APLICAÇÃO CURTO PRAZO EM CONTA CORRENTE - FUNDOS ESPECIAIS	2.000		
1.3.2.1.00.1.1.0066 (141)	RENDIMENTOS DE APLICAÇÕES EM CDB / RDB - FUNDOS ESPECIAIS	359.000		
1.3.6.0.00.0.0.0000	CESSÃO DE DIREITOS		1.119.000	
1.3.6.0.01.0.0.0000	CESSÃO DO DIREITO DE OPERACIONALIZAÇÃO DE PAGAMENTOS	1.119.000		
1.3.6.0.01.1.0.0000	CESSÃO DO DIREITO DE OPERACIONALIZAÇÃO DE PAGAMENTOS	1.119.000		
1.3.6.0.01.1.1.0000	CESSÃO DO DIREITO DE OPERACIONALIZAÇÃO DE PAGAMENTOS - PRINCIPAL	1.119.000		
1.3.6.0.01.1.1.0002 (141)	CESSÃO DO DIREITO DE OPERACIONALIZAÇÃO DE PAGAMENTOS	1.119.000		
1.6.0.0.00.0.0.0000	RECEITA DE SERVIÇOS		1.000	
1.6.1.0.00.0.0.0000	SERVIÇOS ADMINISTRATIVOS E COMERCIAIS GERAIS		1.000	
1.6.1.0.01.0.0.0000	SERVIÇOS ADMINISTRATIVOS E COMERCIAIS GERAIS	1.000		
1.6.1.0.01.1.0.0000	SERVIÇOS ADMINISTRATIVOS E COMERCIAIS GERAIS - PRINCIPAL	1.000		
1.6.1.0.01.1.1.0031 (141)	EMISSÃO DE 2ª VIA DE DOCUMENTOS	1.000		
1.9.0.0.00.0.0.0000	OUTRAS RECEITAS CORRENTES		2.039.000	
1.9.1.0.00.0.0.0000	MULTAS ADMINISTRATIVAS CONTRATUAIS E JUDICIAIS		2.039.000	
1.9.1.0.07.0.0.0000	MULTAS APLICADAS PELOS TRIBUNAIS DE CONTAS	2.039.000		
1.9.1.0.07.1.0.0000	MULTAS APLICADAS PELOS TRIBUNAIS DE CONTAS - PRINCIPAL	1.889.000		
1.9.1.0.07.1.1.0005 (142)	MULTA APLICADA PELO TCM (LEI Nº 15.958/2007) - PRINCIPAL	1.821.000		
1.9.1.0.07.1.1.0014 (142)	ATUALIZAÇÃO MONETÁRIA DA MULTA APLICADA PELO TCM (LEI Nº 15.958/2007)	68.000		
1.9.1.0.07.1.3.0000	MULTAS APLICADAS PELOS TRIBUNAIS DE CONTAS - DÍVIDA ATIVA	150.000		
1.9.1.0.07.1.3.0001 (142)	MULTA APLICADA PELO TCM (LEI Nº 15.958/2007) - DÍVIDA ATIVA	100.000		
1.9.1.0.07.1.3.0002 (142)	ATUALIZAÇÃO MONETÁRIA SOBRE MULTA APLICADA PELO TCM (LEI Nº 15.958/2007) - DÍVIDA ATIVA	50.000		




DEMONSTRATIVO DA RECEITA

0350 - FUNDO ESPECIAL DE REAPARELHAMENTO DO TRIBUNAL DE CONTAS DOS MUNICÍPIOS



CÓDIGO	ESPECIFICAÇÃO	ALÍNEA / SUBALÍNEA	ORIGEM/ESPÉCIE/RUBRICA	CATEGORIA ECONÔMICA
	TOTAL DA RECEITA			3.523.000



FUNDOS ESPECIAIS



(R\$ 1,00)


DEMONSTRATIVO DAS DESPESAS POR FONTES DE RECURSOS, CONFORME OS PROJETOS, ATIVIDADES E OPERAÇÕES ESPECIAIS E AS CATEGORIAS ECONÔMICAS

0300 - TRIBUNAL DE CONTAS DOS MUNICÍPIOS

0350 - FUNDO ESPECIAL DE REAPARELHAMENTO DO TRIBUNAL DE CONTAS DOS MUNICÍPIOS


CÓDIGO	ESPECIFICAÇÃO	TOTAL	PROJETOS	ATIVIDADES	OPERAÇÕES ESPECIAIS	RESERVA DE CONTINGÊNCIA	CATEGORIA ECONÔMICA	
							CORRENTE	CAPITAL
141	Recursos Destinados a Fundos Especiais	1.484.000		200.000	1.284.000	1.284.000	200.000	
142	Recursos Vinculados a Ações e Programas Específicos	2.039.000	30.000	743.000	1.266.000	1.266.000	595.000	178.000
	TOTAL	3.523.000	30.000	943.000	2.550.000	2.550.000	795.000	178.000





FUNDOS ESPECIAIS
DEMONSTRATIVO DAS DESPESAS POR FONTES DE RECURSOS, CONFORME OS PROJETOS, ATIVIDADES E OPERAÇÕES ESPECIAIS E AS CATEGORIAS ECONÔMICAS
0400 - TRIBUNAL DE JUSTIÇA DO ESTADO DE GOIÁS

CÓDIGO	ESPECIFICAÇÃO	TOTAL	PROJETOS	ATIVIDADES	OPERAÇÕES ESPECIAIS	RESERVA DE CONTINGÊNCIA	CATEGORIA ECONÔMICA	
							CORRENTE	CAPITAL
137	Emolumentos e Custas Judiciais	360.644.000	20.000	360.624.000			249.178.000	111.466.000
138	Emolumentos e Custas Extrajudiciais	100.577.000		100.577.000			100.577.000	
141	Recursos Destinados a Fundos Especiais	71.019.000		71.019.000			71.019.000	
142	Recursos Vinculados a Ações e Programas Específicos	5.760.000		5.760.000			5.760.000	
124	RECURSOS DE ALIENAÇÃO DE BENS ATIVOS	18.000		18.000				18.000
TOTAL		538.018.000	20.000	537.998.000			426.534.000	111.484.000





DEMONSTRATIVO DA RECEITA

R\$ 1,00


0452 - FUNDO ESPECIAL DE REAPARELHAMENTO E MODERNIZAÇÃO DO PODER JUDICIÁRIO - FUNDESP-PJ

CÓDIGO	ESPECIFICAÇÃO	ALÍNEA / SUBALÍNEA	ORIGEM/ESPÉCIE/RUBRICA	CATEGORIA ECONÔMICA
1.0.0.0.00.0.0.0000	RECEITAS CORRENTES			538.008.000
1.1.0.0.00.0.0.0000	IMPOSTOS, TAXAS E CONTRIBUIÇÕES DE MELHORIA		449.721.000	
1.1.2.0.00.0.0.0000	TAXAS		449.721.000	
1.1.2.8.00.0.0.0000	TAXAS ESPECÍFICAS DE ESTADOS, DF E MUNICÍPIOS		449.721.000	
1.1.2.8.02.0.0.0000	TAXAS PELA PRESTAÇÃO DE SERVIÇOS	449.721.000		
1.1.2.8.02.1.0.0000	TAXAS JUDICIAIS	349.644.000		
1.1.2.8.02.1.1.0000	TAXAS JUDICIAIS - PRINCIPAL	349.644.000		
1.1.2.8.02.1.1.0001 (137)	EMOLUMENTOS E CUSTAS JUDICIAIS	210.785.000		
1.1.2.8.02.1.1.0002 (137)	TAXA JUDICIÁRIA	137.374.000		
1.1.2.8.02.1.1.0003 (137)	RECEITA DE PUBLICAÇÕES NO DIÁRIO DE JUSTIÇA - PRINCIPAL	1.485.000		
1.1.2.8.02.2.0.0000	TAXAS EXTRAJUDICIAIS	100.077.000		
1.1.2.8.02.2.1.0000	TAXAS EXTRAJUDICIAIS - PRINCIPAL	100.000.000		
1.1.2.8.02.2.1.0001 (138)	EMOLUMENTOS E CUSTAS EXTRAJUDICIAIS	100.000.000		
1.1.2.8.02.2.5.0000	TAXAS EXTRAJUDICIAIS - MULTAS	64.000		
1.1.2.8.02.2.5.0001 (138)	EMOLUMENTOS E CUSTAS EXTRAJUDICIAIS - MULTA DE MORA	64.000		
1.1.2.8.02.2.6.0000	TAXAS EXTRAJUDICIAIS - JUROS	13.000		
1.1.2.8.02.2.6.0001 (138)	EMOLUMENTOS E CUSTAS EXTRAJUDICIAIS - JUROS	13.000		
1.3.0.0.00.0.0.0000	RECEITA PATRIMONIAL		13.138.000	
1.3.1.0.00.0.0.0000	EXPLORAÇÃO DO PATRIMÔNIO IMOBILIÁRIO DO ESTADO		1.339.000	
1.3.1.0.01.0.0.0000	ALUGUÉIS, ARRENDAMENTOS, FOROS, LAUDÉMIOS, TARIFFAS DE OCUPAÇÃO	1.339.000		
1.3.1.0.01.1.0.0000	ALUGUÉIS E ARRENDAMENTOS	1.339.000		
1.3.1.0.01.1.1.0000	ALUGUÉIS E ARRENDAMENTOS - PRINCIPAL	1.339.000		
1.3.1.0.01.1.1.0007 (141)	ALUGUÉIS E ARRENDAMENTOS BENS IMÓVEIS	1.339.000		
1.3.2.0.00.0.0.0000	VALORES MOBILIÁRIOS		11.799.000	
1.3.2.1.00.0.0.0000	JUROS E CORREÇÕES MONETÁRIAS		11.799.000	
1.3.2.1.00.1.0.0000	REMUNERAÇÃO DE DEPÓSITOS BANCÁRIOS	11.799.000		
1.3.2.1.00.1.1.0000	REMUNERAÇÃO DE DEPÓSITOS BANCÁRIOS - PRINCIPAL	11.799.000		
1.3.2.1.00.1.1.0065 (141)	RENDIMENTO APLICAÇÃO CURTO PRAZO EM CONTA CORRENTE - FUNDOS ESPECIAIS	265.000		
1.3.2.1.00.1.1.0079 (124)	RENDIMENTOS DE APLICAÇÕES DE CURTO PRAZO EM CONTA CORRENTE - ALIENAÇÃO DE BENS ATIVOS	8.000		
1.3.2.1.00.1.1.0086 (137)	RENDIMENTOS DE APLICAÇÕES DE CURTO PRAZO EM CONTA CORRENTE - RECURSOS DE EMOLUMENTOS E CUSTAS JUDICIAIS	9.000.000		
1.3.2.1.00.1.1.0087 (138)	RENDIMENTOS DE APLICAÇÕES DE CURTO PRAZO EM CONTA CORRENTE - RECURSOS DE EMOLUMENTOS E CUSTAS EXTRA JUDICIAIS	500.000		
1.3.2.1.00.1.1.0089 (142)	RENDIMENTOS DE APLICAÇÕES DE CURTO PRAZO EM CONTA CORRENTE - RECURSOS VINCULADOS A AÇÕES E PROGRAMAS ESPECÍFICOS	26.000		
1.3.2.1.00.1.1.0093 (137)	RENDIMENTOS DE APLICAÇÕES EM CDB/RDB - RECURSOS DE EMOLUMENTOS E CUSTAS JUDICIAIS	2.000.000		
1.6.0.0.00.0.0.0000	RECEITA DE SERVIÇOS		2.921.000	
1.6.1.0.00.0.0.0000	SERVIÇOS ADMINISTRATIVOS E COMERCIAIS GERAIS		2.921.000	




DEMONSTRATIVO DA RECEITA

0452 - FUNDO ESPECIAL DE REAPARELHAMENTO E MODERNIZAÇÃO DO PODER JUDICIÁRIO - FUNDESP-PJ



CÓDIGO	ESPECIFICAÇÃO	ALÍNEA / SUBALÍNEA	ORIGEM/ESPÉCIE/RUBRICA	CATEGORIA ECONÔMICA
1.6.1.0.01.0.0.0000	SERVIÇOS ADMINISTRATIVOS E COMERCIAIS GERAIS	2.921.000		
1.6.1.0.01.1.0.0000	SERVIÇOS ADMINISTRATIVOS E COMERCIAIS GERAIS	2.921.000		
1.6.1.0.01.1.1.0000	SERVIÇOS ADMINISTRATIVOS E COMERCIAIS GERAIS - PRINCIPAL	2.921.000		
1.6.1.0.01.1.1.0038 (141)	SERVIÇOS DE REMESSA/TRANSPORTE DE PROCESSOS FÍSICOS E AFINS	164.000		
1.6.1.0.01.1.1.0039 (141)	SERVIÇOS POSTAIS/SELOS	2.757.000		
1.9.0.0.00.0.0.0000	OUTRAS RECEITAS CORRENTES		72.228.000	
1.9.1.0.00.0.0.0000	MULTAS ADMINISTRATIVAS CONTRATUAIS E JUDICIAIS		577.000	
1.9.1.0.01.0.0.0000	MULTAS PREVISTAS EM LEGISLAÇÃO ESPECÍFICA	577.000		
1.9.1.0.01.1.0.0000	MULTAS PREVISTAS EM LEGISLAÇÃO ESPECÍFICA	577.000		
1.9.1.0.01.1.1.0000	MULTAS PREVISTAS EM LEGISLAÇÃO ESPECÍFICA - PRINCIPAL	577.000		
1.9.1.0.01.1.1.0049 (141)	MULTAS APLICADAS PELO TRIBUNAL DE JUSTIÇA	577.000		
1.9.2.0.00.0.0.0000	INDENIZAÇÕES, RESTITUIÇÕES E RESSARCIMENTOS		232.000	
1.9.2.1.00.0.0.0000	INDENIZAÇÕES		232.000	
1.9.2.1.01.0.0.0000	INDENIZAÇÕES POR DANOS CAUSADOS AO PATRIMÔNIO PÚBLICO	2.000		
1.9.2.1.01.1.0.0000	INDENIZAÇÕES POR DANOS CAUSADOS AO PATRIMÔNIO PÚBLICO	2.000		
1.9.2.1.01.1.1.0000	INDENIZAÇÕES POR DANOS CAUSADOS AO PATRIMÔNIO PÚBLICO - PRINCIPAL	2.000		
1.9.2.1.01.1.1.0014 (141)	INDENIZAÇÕES POR PREJUÍZOS CAUSADOS AO ERÁRIO PÚBLICO	2.000		
1.9.2.1.03.0.0.0000	INDENIZAÇÃO POR SINISTRO	230.000		
1.9.2.1.03.1.0.0000	INDENIZAÇÃO POR SINISTRO	230.000		
1.9.2.1.03.1.1.0000	INDENIZAÇÃO POR SINISTRO - PRINCIPAL	230.000		
1.9.2.1.03.1.1.0005 (141)	INDENIZAÇÃO POR SINISTRO	230.000		
1.9.9.0.00.0.0.0000	DEMAIS RECEITAS CORRENTES		71.419.000	
1.9.9.0.99.0.0.0000	OUTRAS RECEITAS	71.419.000		
1.9.9.0.99.1.0.0000	OUTRAS RECEITAS - PRIMÁRIAS	71.419.000		
1.9.9.0.99.1.1.0000	OUTRAS RECEITAS - PRIMÁRIAS - PRINCIPAL	71.419.000		
1.9.9.0.99.1.1.0054 (142)	RECEITA DE FIANÇA	4.450.000		
1.9.9.0.99.1.1.0057 (141)	PARTICIPAÇÃO NA GUARDA DOS DEPÓSITOS JUDICIAIS	25.000.000		
1.9.9.0.99.1.1.0061 (142)	RECEITA DE VALORES APREENDIDOS EM PROCESSOS JUDICIAIS	1.284.000		
1.9.9.0.99.1.1.0090 (141)	RECEITA EXCEDENTE DO TETO REMUNERATÓRIO DOS INTERINOS DE SERVENTIAS EXTRAJUDICIAIS	40.685.000		
2.0.0.0.00.0.0.0000	RECEITAS DE CAPITAL			10.000
2.2.0.0.00.0.0.0000	ALIENAÇÃO DE BENS		10.000	
2.2.1.0.00.0.0.0000	ALIENAÇÃO DE BENS MÓVEIS		10.000	
2.2.1.3.00.0.0.0000	ALIENAÇÃO DE BENS MÓVEIS E SEMOVENTES		10.000	
2.2.1.3.00.1.0.0000	ALIENAÇÃO DE BENS MÓVEIS E SEMOVENTES	10.000		
2.2.1.3.00.1.1.0000	ALIENAÇÃO DE BENS MÓVEIS E SEMOVENTES - PRINCIPAL	10.000		
2.2.1.3.00.1.1.0017 (124)	ALIENAÇÃO DE BENS MÓVEIS EM LEILÃO - LOTE MISTO (EM CONDIÇÕES DE USO E SUCATEADOS)	10.000		






DEMONSTRATIVO DA RECEITA

R\$ 1,00

0452 - FUNDO ESPECIAL DE REAPARELHAMENTO E MODERNIZAÇÃO DO PODER JUDICIÁRIO - FUNDESP-PJ


CÓDIGO	ESPECIFICAÇÃO	ALÍNEA / SUBALÍNEA	ORIGEM/ESPÉCIE/RUBRICA	CATEGORIA ECONÔMICA
	TOTAL DA RECEITA			538.018.000





FUNDOS ESPECIAIS
DEMONSTRATIVO DAS DESPESAS POR FONTES DE RECURSOS, CONFORME OS PROJETOS, ATIVIDADES E OPERAÇÕES ESPECIAIS E AS CATEGORIAS ECONÔMICAS
0400 - TRIBUNAL DE JUSTIÇA DO ESTADO DE GOIÁS
0452 - FUNDO ESPECIAL DE REAPARELHAMENTO E MODERNIZAÇÃO DO PODER JUDICIÁRIO - FUNDESP-PJ

CÓDIGO	ESPECIFICAÇÃO	TOTAL	PROJETOS	ATIVIDADES	OPERAÇÕES ESPECIAIS	RESERVA DE CONTINGÊNCIA	CATEGORIA ECONÔMICA	
							CORRENTE	CAPITAL
137	Emolumentos e Custas Judiciais	360.644.000	20.000	360.624.000			249.178.000	111.466.000
138	Emolumentos e Custas Extrajudiciais	100.577.000		100.577.000			100.577.000	
141	Recursos Destinados a Fundos Especiais	71.019.000		71.019.000			71.019.000	
142	Recursos Vinculados a Ações e Programas Específicos	5.760.000		5.760.000			5.760.000	
124	RECURSOS DE ALIENAÇÃO DE BENS ATIVOS	18.000		18.000				18.000
TOTAL		538.018.000	20.000	537.998.000			426.534.000	111.484.000





FUNDOS ESPECIAIS

(R\$ 1,00)

DEMONSTRATIVO DAS DESPESAS POR FONTES DE RECURSOS, CONFORME OS PROJETOS, ATIVIDADES E OPERAÇÕES ESPECIAIS E AS CATEGORIAS ECONÔMICAS



0700 - MINISTÉRIO PÚBLICO

CÓDIGO	ESPECIFICAÇÃO	TOTAL	PROJETOS	ATIVIDADES	OPERAÇÕES ESPECIAIS	RESERVA DE CONTINGÊNCIA	CATEGORIA ECONÔMICA	
							CORRENTE	CAPITAL
137	Emolumentos e Custas Judiciais	30.000.000		30.000.000			2.589.000	27.411.000
141	Recursos Destinados a Fundos Especiais	1.766.000		1.694.000	72.000	72.000	1.694.000	
142	Recursos Vinculados a Ações e Programas Especificos	71.000		71.000			71.000	
124	RECURSOS DE ALIENAÇÃO DE BENS ATIVOS	418.000		418.000				418.000
TOTAL		32.255.000		32.183.000	72.000	72.000	4.354.000	27.829.000




DEMONSTRATIVO DA RECEITA

0750 - FUNDO ESPECIAL DE MODERNIZAÇÃO E APRIMORAMENTO FUNCIONAL DO MINISTÉRIO PÚBLICO



CÓDIGO	ESPECIFICAÇÃO	ALÍNEA / SUBALÍNEA	ORIGEM/ESPÉCIE/RUBRICA	CATEGORIA ECONÔMICA
1.0.0.0.00.0.0.0000	RECEITAS CORRENTES			31.842.000
1.1.0.0.00.0.0.0000	IMPOSTOS, TAXAS E CONTRIBUIÇÕES DE MELHORIA		30.000.000	
1.1.2.0.00.0.0.0000	TAXAS		30.000.000	
1.1.2.8.00.0.0.0000	TAXAS ESPECÍFICAS DE ESTADOS, DF E MUNICÍPIOS		30.000.000	
1.1.2.8.02.0.0.0000	TAXAS PELA PRESTAÇÃO DE SERVIÇOS	30.000.000		
1.1.2.8.02.1.0.0000	TAXAS JUDICIAIS	30.000.000		
1.1.2.8.02.1.1.0000	TAXAS JUDICIAIS - PRINCIPAL	30.000.000		
1.1.2.8.02.1.1.0001 (137)	EMOLUMENTOS E CUSTAS JUDICIAIS	30.000.000		
1.3.0.0.00.0.0.0000	RECEITA PATRIMONIAL		1.356.000	
1.3.1.0.00.0.0.0000	EXPLORAÇÃO DO PATRIMÔNIO IMOBILIÁRIO DO ESTADO		39.000	
1.3.1.0.01.0.0.0000	ALUGUÉIS, ARRENDAMENTOS, FOROS, LAUDÊMIOS, TARIFAS DE OCUPAÇÃO	39.000		
1.3.1.0.01.1.0.0000	ALUGUÉIS E ARRENDAMENTOS	39.000		
1.3.1.0.01.1.1.0000	ALUGUÉIS E ARRENDAMENTOS - PRINCIPAL	39.000		
1.3.1.0.01.1.1.0007 (141)	ALUGUÉIS E ARRENDAMENTOS BENS IMÓVEIS	39.000		
1.3.2.0.00.0.0.0000	VALORES MOBILIÁRIOS		1.317.000	
1.3.2.1.00.0.0.0000	JUROS E CORREÇÕES MONETÁRIAS		1.317.000	
1.3.2.1.00.1.0.0000	REMUNERAÇÃO DE DEPÓSITOS BANCÁRIOS	1.317.000		
1.3.2.1.00.1.1.0000	REMUNERAÇÃO DE DEPÓSITOS BANCÁRIOS - PRINCIPAL	1.317.000		
1.3.2.1.00.1.1.0064 (141)	RECEITA DE REMUNERAÇÃO DE DEPÓSITOS DE POUPANÇA - FUNDOS ESPECIAIS	1.000		
1.3.2.1.00.1.1.0065 (141)	RENDIMENTO APLICAÇÃO CURTO PRAZO EM CONTA CORRENTE - FUNDOS ESPECIAIS	1.311.000		
1.3.2.1.00.1.1.0083 (124)	REMUNERAÇÃO DE DEPÓSITO DE POUPANÇA - ALIENAÇÃO DE BENS ATIVOS	5.000		
1.6.0.0.00.0.0.0000	RECEITA DE SERVIÇOS		115.000	
1.6.1.0.00.0.0.0000	SERVIÇOS ADMINISTRATIVOS E COMERCIAIS GERAIS		115.000	
1.6.1.0.02.0.0.0000	INSCRIÇÃO EM CONCURSOS E PROCESSOS SELETIVOS	115.000		
1.6.1.0.02.1.0.0000	INSCRIÇÃO EM CONCURSOS E PROCESSOS SELETIVOS - PRINCIPAL	115.000		
1.6.1.0.02.1.1.0007 (141)	INSCRIÇÃO EM CONCURSOS PÚBLICOS E PROCESSOS SELETIVOS	115.000		
1.9.0.0.00.0.0.0000	OUTRAS RECEITAS CORRENTES		371.000	
1.9.1.0.00.0.0.0000	MULTAS ADMINISTRATIVAS CONTRATUAIS E JUDICIAIS		6.000	
1.9.1.0.09.0.0.0000	MULTAS E JUROS PREVISTOS EM CONTRATOS	6.000		
1.9.1.0.09.1.0.0000	MULTAS E JUROS PREVISTOS EM CONTRATOS	6.000		
1.9.1.0.09.1.1.0000	MULTAS E JUROS PREVISTOS EM CONTRATOS - PRINCIPAL	6.000		
1.9.1.0.09.1.1.0009 (141)	MULTAS PROVENIENTES DA EXECUÇÃO TOTAL OU PARCIAL DOS CONTRATOS FIRMADOS	6.000		
1.9.2.0.00.0.0.0000	INDENIZAÇÕES, RESTITUIÇÕES E RESSARCIMENTOS		188.000	
1.9.2.1.00.0.0.0000	INDENIZAÇÕES		188.000	
1.9.2.1.03.0.0.0000	INDENIZAÇÃO POR SINISTRO	188.000		
1.9.2.1.03.1.0.0000	INDENIZAÇÃO POR SINISTRO	188.000		
1.9.2.1.03.1.1.0000	INDENIZAÇÃO POR SINISTRO - PRINCIPAL	188.000		





DEMONSTRATIVO DA RECEITA

R\$ 1,00

0750 - FUNDO ESPECIAL DE MODERNIZAÇÃO E APRIMORAMENTO FUNCIONAL DO MINISTÉRIO PÚBLICO


CÓDIGO	ESPECIFICAÇÃO	ALÍNEA / SUBALÍNEA	ORIGEM/ESPÉCIE/RUBRICA	CATEGORIA ECONÔMICA
1.9.2.1.03.1.1.0005 (141)	INDENIZAÇÃO POR SINISTRO	188.000		
1.9.9.0.00.0.0.0000	DEMAIS RECEITAS CORRENTES		177.000	
1.9.9.0.99.0.0.0000	OUTRAS RECEITAS	177.000		
1.9.9.0.99.1.0.0000	OUTRAS RECEITAS - PRIMÁRIAS	177.000		
1.9.9.0.99.1.1.0000	OUTRAS RECEITAS - PRIMÁRIAS - PRINCIPAL	177.000		
1.9.9.0.99.1.1.0040 (141)	RECEITA DE DEPÓSITOS NÃO IDENTIFICADOS	106.000		
1.9.9.0.99.1.1.0056 (142)	RECEITA DE CONSIGNAÇÃO/FALTA	71.000		
2.0.0.0.00.0.0.0000	RECEITAS DE CAPITAL			413.000
2.2.0.0.00.0.0.0000	ALIENAÇÃO DE BENS		413.000	
2.2.1.0.00.0.0.0000	ALIENAÇÃO DE BENS MÓVEIS		413.000	
2.2.1.3.00.0.0.0000	ALIENAÇÃO DE BENS MÓVEIS E SEMOVENTES		413.000	
2.2.1.3.00.1.0.0000	ALIENAÇÃO DE BENS MÓVEIS E SEMOVENTES	413.000		
2.2.1.3.00.1.1.0000	ALIENAÇÃO DE BENS MÓVEIS E SEMOVENTES - PRINCIPAL	413.000		
2.2.1.3.00.1.1.0015 (124)	ALIENAÇÃO DE BENS MÓVEIS EM CONDIÇÕES DE USO	413.000		
TOTAL DA RECEITA				32.255.000





FUNDOS ESPECIAIS
DEMONSTRATIVO DAS DESPESAS POR FONTES DE RECURSOS, CONFORME OS PROJETOS, ATIVIDADES E OPERAÇÕES ESPECIAIS E AS CATEGORIAS ECONÔMICAS
0700 - MINISTÉRIO PÚBLICO
0750 - FUNDO ESPECIAL DE MODERNIZAÇÃO E APRIMORAMENTO FUNCIONAL DO MINISTÉRIO PÚBLICO

CÓDIGO	ESPECIFICAÇÃO	TOTAL	PROJETOS	ATIVIDADES	OPERAÇÕES ESPECIAIS	RESERVA DE CONTINGÊNCIA	CATEGORIA ECONÔMICA	
							CORRENTE	CAPITAL
137	Emolumentos e Custas Judiciais	30.000.000		30.000.000			2.589.000	27.411.000
141	Recursos Destinados a Fundos Especiais	1.766.000		1.694.000	72.000	72.000	1.694.000	
142	Recursos Vinculados a Ações e Programas Especificos	71.000		71.000			71.000	
124	RECURSOS DE ALIENAÇÃO DE BENS ATIVOS	418.000		418.000				418.000
TOTAL		32.255.000		32.183.000	72.000	72.000	4.354.000	27.829.000





FUNDOS ESPECIAIS

(R\$ 1,00)

DEMONSTRATIVO DAS DESPESAS POR FONTES DE RECURSOS, CONFORME OS PROJETOS, ATIVIDADES E OPERAÇÕES ESPECIAIS E AS CATEGORIAS ECONÔMICAS



0800 - DEFENSORIA PÚBLICA DO ESTADO DE GOIÁS

CÓDIGO	ESPECIFICAÇÃO	TOTAL	PROJETOS	ATIVIDADES	OPERAÇÕES ESPECIAIS	RESERVA DE CONTINGÊNCIA	CATEGORIA ECONÔMICA	
							CORRENTE	CAPITAL
138	Emolumentos e Custas Extrajudiciais	25.266.000		25.266.000			18.655.000	6.611.000
141	Recursos Destinados a Fundos Especiais	17.000		17.000			17.000	
163	Recursos de Encargos Legais e Honorários Advocatícios	682.000		682.000			662.000	20.000
290	CONVENIOS, AJUSTES E ACORDOS COM ORGAOS FEDERAIS	60.000		60.000			30.000	30.000
	TOTAL	26.025.000		26.025.000			19.364.000	6.661.000




DEMONSTRATIVO DA RECEITA

0850 - FUNDO DE MANUTENÇÃO E REAPARELHAMENTO DA DEFENSORIA PÚBLICA DO ESTADO DE GOIÁS - FUNDEPEG



CÓDIGO	ESPECIFICAÇÃO	ALÍNEA / SUBALÍNEA	ORIGEM/ESPÉCIE/RUBRICA	CATEGORIA ECONÔMICA
1.0.0.0.00.0.0.0000	RECEITAS CORRENTES			13.877.000
1.1.0.0.00.0.0.0000	IMPOSTOS, TAXAS E CONTRIBUIÇÕES DE MELHORIA		12.500.000	
1.1.2.0.00.0.0.0000	TAXAS		12.500.000	
1.1.2.8.00.0.0.0000	TAXAS ESPECÍFICAS DE ESTADOS, DF E MUNICÍPIOS		12.500.000	
1.1.2.8.02.0.0.0000	TAXAS PELA PRESTAÇÃO DE SERVIÇOS	12.500.000		
1.1.2.8.02.2.0.0000	TAXAS EXTRAJUDICIAIS	12.500.000		
1.1.2.8.02.2.1.0000	TAXAS EXTRAJUDICIAIS - PRINCIPAL	12.500.000		
1.1.2.8.02.2.1.0001 (138)	EMOLUMENTOS E CUSTAS EXTRAJUDICIAIS	12.500.000		
1.3.0.0.00.0.0.0000	RECEITA PATRIMONIAL		618.000	
1.3.2.0.00.0.0.0000	VALORES MOBILIÁRIOS		618.000	
1.3.2.1.00.0.0.0000	JUROS E CORREÇÕES MONETÁRIAS		618.000	
1.3.2.1.00.1.0.0000	REMUNERAÇÃO DE DEPÓSITOS BANCÁRIOS	618.000		
1.3.2.1.00.1.1.0000	REMUNERAÇÃO DE DEPÓSITOS BANCÁRIOS - PRINCIPAL	618.000		
1.3.2.1.00.1.1.0087 (138)	RENDIMENTOS DE APLICAÇÕES DE CURTO PRAZO EM CONTA CORRENTE - RECURSOS DE EMOLUMENTOS E CUSTAS EXTRAJUDICIAIS	618.000		
1.6.0.0.00.0.0.0000	RECEITA DE SERVIÇOS		17.000	
1.6.1.0.00.0.0.0000	SERVIÇOS ADMINISTRATIVOS E COMERCIAIS GERAIS		17.000	
1.6.1.0.02.0.0.0000	INSCRIÇÃO EM CONCURSOS E PROCESSOS SELETIVOS	17.000		
1.6.1.0.02.1.0.0000	INSCRIÇÃO EM CONCURSOS E PROCESSOS SELETIVOS - PRINCIPAL	17.000		
1.6.1.0.02.1.1.0007 (141)	INSCRIÇÃO EM CONCURSOS PÚBLICOS E PROCESSOS SELETIVOS	17.000		
1.7.0.0.00.0.0.0000	TRANSFERÊNCIAS CORRENTES		60.000	
1.7.1.0.00.0.0.0000	TRANSFERÊNCIAS DA UNIÃO E DE SUAS ENTIDADES		60.000	
1.7.1.8.00.0.0.0000	TRANSFERÊNCIAS DA UNIÃO - ESPECÍFICAS DE ESTADOS, DF E MUNICÍPIOS		60.000	
1.7.1.8.10.0.0.0000	TRANSFERÊNCIAS DE CONVÊNIOS DA UNIÃO E DE SUAS ENTIDADES	60.000		
1.7.1.8.10.9.0.0000	OUTRAS TRANSFERÊNCIAS DE CONVÊNIOS DA UNIÃO	60.000		
1.7.1.8.10.9.1.0000	OUTRAS TRANSFERÊNCIAS DE CONVÊNIOS DA UNIÃO - PRINCIPAL	60.000		
1.7.1.8.10.9.1.0023 (290)	OUTRAS TRANSFERÊNCIAS DE CONVÊNIOS DA UNIÃO - PRINCIPAL	60.000		
1.9.0.0.00.0.0.0000	OUTRAS RECEITAS CORRENTES		682.000	
1.9.9.0.00.0.0.0000	DEMAIS RECEITAS CORRENTES		682.000	
1.9.9.0.12.0.0.0000	ENCARGOS LEGAIS PELA INSCRIÇÃO EM DÍVIDA ATIVA E RECEITAS DE ÔNUS DE SUCUMBÊNCIA	682.000		
1.9.9.0.12.2.0.0000	ÔNUS DE SUCUMBÊNCIA	682.000		
1.9.9.0.12.2.1.0000	ÔNUS DE SUCUMBÊNCIA - PRINCIPAL	682.000		
1.9.9.0.12.2.1.0003 (163)	ÔNUS DE SUCUMBÊNCIA - FONTES DE RECURSOS VINCULADOS	682.000		
TOTAL DA RECEITA				13.877.000



FUNDOS ESPECIAIS



(R\$ 1,00)

DEMONSTRATIVO DAS DESPESAS POR FONTES DE RECURSOS, CONFORME OS PROJETOS, ATIVIDADES E OPERAÇÕES ESPECIAIS E AS CATEGORIAS ECONÔMICAS

0800 - DEFENSORIA PÚBLICA DO ESTADO DE GOIÁS

0850 - FUNDO DE MANUTENÇÃO E REAPARELHAMENTO DA DEFENSORIA PÚBLICA DO ESTADO DE GOIÁS - FUNDEPEG

CÓDIGO	ESPECIFICAÇÃO	TOTAL	PROJETOS	ATIVIDADES	OPERAÇÕES ESPECIAIS	RESERVA DE CONTINGÊNCIA	CATEGORIA ECONÔMICA	
							CORRENTE	CAPITAL
138	Emolumentos e Custas Extrajudiciais	25.266.000		25.266.000			18.655.000	6.611.000
141	Recursos Destinados a Fundos Especiais	17.000		17.000			17.000	
163	Recursos de Encargos Legais e Honorários Advocatícios	682.000		682.000			682.000	20.000
290	CONVENIOS, AJUSTES E ACORDOS COM ORGAOS FEDERAIS	60.000		60.000			30.000	30.000
	TOTAL	26.025.000		26.025.000			19.364.000	6.661.000



Economia
Secretaria de
Estado de
Economia



PROPOSTA ORÇAMENTÁRIA

2022

Orçamento de Investimento das Empresas

PROT
OCOLO
317
S
H
S

VIL
GECAT



ALGO
S
H
S
309
500
OCOLO

SUMÁRIO GERAL DO ORÇAMENTO DE INVESTIMENTO DAS EMPRESAS

EXERCÍCIO DE 2022

EM R\$ 1,00

FONTES		APLICAÇÕES	
TESOURO DO ESTADO RECURSOS PRÓPRIOS OPERAÇÕES DE CRÉDITOS CONVÊNIOS	 796.253.000 746.353.000	INVESTIMENTOS INVERSÕES FINANCEIRAS	 1.542.200.000
TOTAL	1.542.606.000	TOTAL	1.542.200.000






DEMONSTRATIVO DAS RECEITAS POR EMPRESAS, CONFORME AS CATEGORIAS ECONÔMICAS

EXERCÍCIO DE 2022

EM R\$ 1,00

CÓDIGO	EMPRESAS	CORRENTE	CAPITAL	TOTAL
2192	SANEAGO	568.242.000	743.453.000	1.311.695.000
2196	CELG G T	179.665.000		179.665.000
2198	LAGO AZUL	1.230.000	800.000	1.230.000
3190	GOIASGÁS			800.000
3290	CEASA	6.560.000		6.560.000
3390	GOIASFOMENTO	2.900.000		2.900.000
3391	CODEGO	39.350.000		39.350.000
3392	GOIASPARCERIAS	406.000		406.000
	TOTAL	798.353.000	744.253.000	1.542.606.000





DEMONSTRATIVO DOS INVESTIMENTOS POR EMPRESAS, SEGUNDO AS FONTES DE FINANCIAMENTO

EXERCÍCIO DE 2022

EM R\$ 1,00




CÓDIGO	EMPRESAS	TESOURO ESTADO	RECURSOS PRÓPRIOS	OPERAÇÕES DE CRÉDITO	CONVÊNIOS	TOTAL
2192	SANEAGO		568.242.000	743.453.000		1.311.695.000
2196	CELG G T		179.665.000			179.665.000
2198	LAGO AZUL		1.230.000			1.230.000
3190	GOIASGÁS		800.000			800.000
3290	CEASA		6.560.000			6.560.000
3390	GOIASFOMENTO			2.900.000		2.900.000
3391	CODEGO		39.350.000			39.350.000
3392	GOIASPARCERIAS		406.000			406.000
	TOTAL		796.253.000	746.353.000		1.542.606.000



DEMONSTRATIVO DAS DESPESAS POR EMPRESA, CONSOLIDANDO PROJETOS E ATIVIDADES

EXERCÍCIO DE 2022

CÓDIGO	EMPRESAS	PROJETOS	ATIVIDADES	TOTAL
2192	SANEAGO		1.311.695.000	1.311.695.000
2196	CELG G T	179.665.000		179.665.000
2198	LAGO AZUL	1.230.000		1.230.000
3190	GOIASGÁS	800.000		800.000
3290	CEASA	6.560.000		6.560.000
3390	GOIASFOMENTO	2.900.000		2.900.000
3391	CODEGO	39.350.000		39.350.000
3392	GOIASPARCERIAS		406.000	406.000
	TOTAL	230.505.000	1.312.101.000	1.542.606.000





DEMONSTRATIVO DAS DESPESAS POR EMPRESA, CONFORME AS CATEGORIAS ECONÔMICAS



EXERCÍCIO DE 2022

EM R\$ 1,00

CÓDIGO	EMPRESAS	CORRENTE	CAPITAL	TOTAL
2192	SANEAGO		1.311.695.000	1.311.695.000
2196	CELG G T		179.665.000	179.665.000
2198	LAGO AZUL		1.230.000	1.230.000
3190	GOIASGÁS		800.000	800.000
3290	CEASA		6.560.000	6.560.000
3390	GOIASFOMENTO		2.900.000	2.900.000
3391	CODEGO		39.350.000	39.350.000
3392	GOIASPARCERIAS	406.000		406.000
	TOTAL	406.000	1.542.200.000	1.542.606.000



DEMONSTRATIVO DA DESPESA CONFORME AS FONTES DE RECURSO - 2022



PROGRAMA: 1012 - GESTÃO TRANSFORMADORA


OBJETIVO		TOTAL		TESOURO	OUTRAS
Atendimento de demandas da sociedade por meio de programas e políticas públicas conforme Plano Plurianual 2020-2023.		2.900.000		0	2.900.000
AÇÃO	TÍTULO	PRODUTO(UNIDADE)	META	VALOR	UNIDADE ORÇAMENTÁRIA EXECUTORA
	3016 - CONSTRUÇÃO, AMPLIAÇÃO E MODERNIZAÇÃO TECNOLÓGICA DA SEDE DA GOIÁS FOMENTO.	num	72	2.900.000	3390 - AGÊNCIA DE FOMENTO DE GOIÁS S/A - GOIASFOMENTO

PROGRAMA: 1015 - GOIÁS EMPREENDEDOR

OBJETIVO		TOTAL		TESOURO	OUTRAS
Atendimento de demandas da sociedade por meio de programas e políticas públicas conforme Plano Plurianual 2020-2023.		44.950.000		0	44.950.000
AÇÃO	TÍTULO	PRODUTO(UNIDADE)	META	VALOR	UNIDADE ORÇAMENTÁRIA EXECUTORA
	3023 - OBRAS E SERVIÇOS DE ENGENHARIA E MEIO AMBIENTE	UN	54	39.350.000	3391 - COMPANHIA DE DESENVOLVIMENTO ECONÔMICO DE GOIÁS - CODEGO
	3047 - EXPANSÃO E REVITALIZAÇÃO DA INFRAESTRUTURA DA CEASA/GO	percen	3	5.600.000	3290 - CENTRAIS DE ABASTECIMENTO DE GOIÁS S/A - CEASA - GO

PROGRAMA: 1016 - PROGRAMA DE ATRAÇÃO E PROMOÇÃO INDUSTRIAL - INDUSTRIALIZA GOIÁS

OBJETIVO		TOTAL		TESOURO	OUTRAS
Atrair novos investimentos que estimulem o desenvolvimento e o crescimento industrial do Estado. Para isso, negocia com empresários e empresas a instalação de seus empreendimentos nos vários distritos industriais localizados nos municípios goianos.		406.000		0	406.000
AÇÃO	TÍTULO	PRODUTO(UNIDADE)	META	VALOR	UNIDADE ORÇAMENTÁRIA EXECUTORA
	2065 - VIABILIZAR A IMPLEMENTAÇÃO DO PROGRAMA DE PARCERIAS PÚBLICO-PRIVADAS	percen	9	406.000	3392 - COMPANHIA DE INVESTIMENTO E PARCERIAS DO ESTADO DE GOIÁS - GOIASPARCERIAS



PROGRAMA: 1020 - PROGRAMA DE DESENVOLVIMENTO INDUSTRIAL DO ESTADO DE GOIÁS - PRODUIR


OBJETIVO		TOTAL	TESOURO	OUTRAS	
Contribuir para a expansão, modernização e diversificação do setor industrial do Estado de Goiás, estimulando a realização de investimentos, a renovação tecnológica das estruturas produtivas e o aumento da competitividade estadual, com ênfase na geração de emprego e renda e na redução das desigualdades sociais e regionais.		1.324.000	0	1.324.000	
AÇÃO	TÍTULO	PRODUTO(UNIDADE)	META	VALOR	UNIDADE ORÇAMENTÁRIA EXECUTORA
	3027 - P D E DESENVOLVIMENTO DE OUTRAS SOLUÇÕES QUE ENVOLVAM ENERGIA ELÉTRICA	percen	25	1.324.000	2196 - CELG GERAÇÃO E TRANSMISSÃO S.A. - CELG G T

PROGRAMA: 1029 - MATRIZ ENERGETICA DE GOIÁS


OBJETIVO		TOTAL	TESOURO	OUTRAS	
Atendimento de demandas da sociedade por meio de programas e políticas públicas conforme Plano Plurianual 2020-2023.		6.280.000	0	6.280.000	
AÇÃO	TÍTULO	PRODUTO(UNIDADE)	META	VALOR	UNIDADE ORÇAMENTÁRIA EXECUTORA
	3035 - GÁS NATURAL EM GOIÁS	num	1	800.000	3190 - AGÊNCIA GOIANA DE GÁS CANALIZADO S/A - GOIÁSGÁS
	3038 - MODERNIZAÇÃO E MELHORAMENTO DAS INSTALAÇÕES ADMINISTRATIVAS	percen	25	4.250.000	2196 - CELG GERAÇÃO E TRANSMISSÃO S.A. - CELG G T
	3115 - LAGO AZUL TRANSMISSÃO DE ENERGIA ELÉTRICA	km	69	1.230.000	2198 - LAGO AZUL TRANSMISSAO S.A.

PROGRAMA: 1029 - PROGRAMA DE MODERNIZAÇÃO DO ATENDIMENTO AO CIDADÃO - VAPT-VUPT

OBJETIVO		TOTAL	TESOURO	OUTRAS	
Resgatar a cidadania da população goiana, oferecendo serviços de interesse público com qualidade, produtividade e eficiência, com a implantação de 15 unidades fixas e 03 unidades móveis do Vapt Vupt e Serviço Integrado de Atendimento ao Cidadão, a instalação de 12 Centrais de Atendimento Integrado, a Central de Tele-atendimento Estadual e o Vapt Vupt Virtual, e certificar os postos de atendimento dos órgãos estaduais com o Padrão Vapt Vupt.		174.091.000	0	174.091.000	
AÇÃO	TÍTULO	PRODUTO(UNIDADE)	META	VALOR	UNIDADE ORÇAMENTÁRIA EXECUTORA
	3037 - EXPANSÃO E MELHORIA DA TRANSMISSÃO DE ENERGIA ELÉTRICA	num	23	174.091.000	2196 - CELG GERAÇÃO E TRANSMISSÃO S.A. - CELG G T



DEMONSTRATIVO DA DESPESA CONFORME AS FONTES DE RECURSO - 2022




PROGRAMA: 1040 - ASSISTÊNCIA SOCIAL E PROMOÇÃO DA CIDADANIA

OBJETIVO		TOTAL		TESOURO	OUTRAS
Atendimento de demandas da sociedade por meio de programas e políticas públicas conforme Plano Plurianual 2020-2023.		960.000		0	960.000
AÇÃO	TÍTULO	PRODUTO(UNIDADE)	META	VALOR	UNIDADE ORÇAMENTÁRIA EXECUTORA
3046	ALIMENTAÇÃO SAUDÁVEL	t	1	960.000	3290 - CENTRAIS DE ABASTECIMENTO DE GOIÁS S/A - CEASA - GO

PROGRAMA: 1042 - SANEAMENTO E SUSTENTABILIDADE

OBJETIVO		TOTAL		TESOURO	OUTRAS
Atendimento de demandas da sociedade por meio de programas e políticas públicas conforme Plano Plurianual 2020-2023.		1.311.695.000		0	1.311.695.000
AÇÃO	TÍTULO	PRODUTO(UNIDADE)	META	VALOR	UNIDADE ORÇAMENTÁRIA EXECUTORA
2146	IMPLANTAR E AMPLIAR INFRAESTRUTURA DO SISTEMA DE ABASTECIMENTO DE ÁGUA E DO SISTEMA DE ESGOTAMENTO SANITÁRIO.	percen	100	1.311.695.000	2192 - SANEAMENTO DE GOIÁS S/A - SANEAGO



DESCRIÇÃO DOS PROGRAMAS POR OBJETIVOS, AÇÕES E METAS - 2022



ÓRGÃO: SECRETARIA DE ESTADO DE MEIO AMBIENTE E DESENVOLVIMENTO SUSTENTÁVEL - ENTIDADES JURISDICIONADAS

CÓDIGO: 2160


UNIDADE: SANEAMENTO DE GOIÁS S/A - SANEAGO

CÓDIGO: 2192

NOME DO PROGRAMA	DESCRIÇÃO DO OBJETIVO	AÇÕES	UN. MEDIDA	METAS	CUSTO
1042 - SANEAMENTO SUSTENTABILIDADE	E Atendimento de demandas da sociedade por meio de programas e políticas públicas conforme Plano Plurianual 2020-2023.	2146 - IMPLANTAR E AMPLIAR INFRAESTRUTURA DO SISTEMA DE ABASTECIMENTO DE ÁGUA E DO SISTEMA DE ESGOTAMENTO SANITÁRIO.	percen	100	1.311.695.000
TOTAL					1.311.695.000




DEMONSTRATIVO DA RECEITA CONFORME AS FONTES DE RECURSOS - 2022



ÓRGÃO: SECRETARIA DE ESTADO DE MEIO AMBIENTE E DESENVOLVIMENTO SUSTENTÁVEL - ENTIDADES JURISDICIONADAS	CÓDIGO: 2160
UNIDADE: SANEAMENTO DE GOIÁS S/A - SANEAGO	CÓDIGO: 2192

RECEITAS	TESOURO	OUTRAS FONTES	TOTAL
DIRETAMENTE ARRECADADAS		568.242.000	568.242.000
OPERAÇÕES DE CRÉDITO		743.453.000	743.453.000
TOTAL		1.311.695.000	1.311.695.000



DEMONSTRATIVO DA RECEITA CONFORME AS CATEGORIAS ECONÔMICAS - 2022

ÓRGÃO: SECRETARIA DE ESTADO DE MEIO AMBIENTE E DESENVOLVIMENTO SUSTENTÁVEL - ENTIDADES JURISDICIONADAS

CÓDIGO: 2160



UNIDADE: SANEAMENTO DE GOIÁS S/A - SANEAGO

CÓDIGO: 2192

CÓDIGO	CLASSIFICAÇÃO	FONTE	SUBCATEGORIA	CATEGORIA
1.0.0.0.00.0.0.0000	RECEITAS CORRENTES			568.242.000
1.6.0.0.00.0.0.0000	RECEITA DE SERVIÇOS		568.242.000	
1.6.9.0.00.0.0.0000	OUTROS SERVIÇOS	568.242.000		
1.6.9.0.99.0.0.0000	OUTROS SERVIÇOS	568.242.000		
1.6.9.0.99.1.0.0000	OUTROS SERVIÇOS	568.242.000		
1.6.9.0.99.1.1.0000	OUTROS SERVIÇOS - PRINCIPAL	568.242.000		
1.6.9.0.99.1.1.0004	RECEITA DE SERVIÇOS DE FORNECIMENTO DE ÁGUA E COLETA DE ESGOTO	568.242.000		
2.0.0.0.00.0.0.0000	RECEITAS DE CAPITAL			743.453.000
2.1.0.0.00.0.0.0000	OPERAÇÕES DE CRÉDITO		743.453.000	
2.1.1.0.00.0.0.0000	OPERAÇÕES DE CRÉDITO - MERCADO INTERNO	743.453.000		
2.1.1.8.00.0.0.0000	OPERAÇÕES DE CRÉDITO - MERCADO INTERNO - ESTADOS/DF/MUNICÍPIOS	743.453.000		
2.1.1.8.01.0.0.0000	OPERAÇÕES DE CRÉDITO INTERNAS DE ESTADOS/DF/MUNICÍPIOS	743.453.000		
2.1.1.8.01.3.0.0000	OPERAÇÕES DE CRÉDITO INTERNAS PARA PROGRAMAS DE SANEAMENTO	743.453.000		
2.1.1.8.01.3.1.0000	OPERAÇÕES DE CRÉDITO INTERNAS PARA PROGRAMAS DE SANEAMENTO - PRINCIPAL	743.453.000		
2.1.1.8.01.3.1.0001	OPERAÇÕES DE CRÉDITO INTERNAS PARA PROGRAMAS DE SANEAMENTO - PRINCIPAL	743.453.000		

TOTAL DA RECEITA

1.311.695.000





DEMONSTRATIVO DAS DESPESAS CONFORME AS CATEGORIAS ECONÔMICAS - 2022



ÓRGÃO: SECRETARIA DE ESTADO DE MEIO AMBIENTE E DESENVOLVIMENTO SUSTENTÁVEL - ENTIDADES JURISDICIONADAS

CÓDIGO: 2160

UNIDADE: SANEAMENTO DE GOIÁS S/A - SANEAGO

CÓDIGO: 2192


GRUPO DE DESPESA	CORRENTE	CAPITAL	TOTAL
1 - PESSOAL E ENCARGOS SOCIAIS			
3 - OUTRAS DESPESAS CORRENTES			
4 - INVESTIMENTOS		1.311.695.000	1.311.695.000
5 - INVERSÕES FINANCEIRAS			
TOTAL		1.311.695.000	1.311.695.000




DESCRIÇÃO DOS PROGRAMAS POR OBJETIVOS, AÇÕES E METAS - 2022

ÓRGÃO: SECRETARIA DE ESTADO DE MEIO AMBIENTE E DESENVOLVIMENTO SUSTENTÁVEL - ENTIDADES JURISDICIONADAS

UNIDADE: CELG GERAÇÃO E TRANSMISSÃO S.A. - CELG G T



NOME DO PROGRAMA	DESCRIÇÃO DO OBJETIVO	AÇÕES	UN. MEDIDA	METAS	CUSTO
1020 - PROGRAMA DE DESENVOLVIMENTO INDUSTRIAL DO ESTADO DE GOIÁS - PRODUZIR	Contribuir para a expansão, modernização e diversificação do setor industrial do Estado de Goiás, estimulando a realização de investimentos, a renovação tecnológica das estruturas produtivas e o aumento da competitividade estadual, com ênfase na geração de emprego e renda e na redução das desigualdades sociais e regionais.	3027 - P D E DESENVOLVIMENTO DE OUTRAS SOLUÇÕES QUE ENVOLVAM ENERGIA ELÉTRICA	percen	25	1.324.000
1029 - PROGRAMA DE MODERNIZAÇÃO DO ATENDIMENTO AO CIDADÃO - VAPT-VUPT	Resgatar a cidadania da população goiana, oferecendo serviços de interesse público com qualidade, produtividade e eficiência, com a implantação de 15 unidades fixas e 03 unidades móveis do Vapt Vupt e Serviço Integrado de Atendimento ao Cidadão, a instalação de 12 Centrais de Atendimento Integrado, a Central de Tele-atendimento Estadual e o Vapt Vupt Virtual, e certificar os postos de atendimento dos órgãos estaduais com o Padrão Vapt Vupt.	3037 - EXPANSÃO E MELHORIA DA TRANSMISSÃO DE ENERGIA ELÉTRICA	num	23	174.091.000
1029 - MATRIZ ENERGETICA DE GOIÁS	Atendimento de demandas da sociedade por meio de programas e políticas públicas conforme Plano Plurianual 2020-2023.	3038 - MODERNIZAÇÃO E MELHORAMENTO DAS INSTALAÇÕES ADMINISTRATIVAS	percen	25	4.250.000
				TOTAL	179.665.000



DEMONSTRATIVO DAS DESPESAS CONFORME AS CATEGORIAS ECONÔMICAS - 2022



ÓRGÃO: SECRETARIA DE ESTADO DE MEIO AMBIENTE E DESENVOLVIMENTO SUSTENTÁVEL - ENTIDADES JURISDICIONADAS

CÓDIGO: 2160


UNIDADE: CELG GERAÇÃO E TRANSMISSÃO S.A. - CELG G T

CÓDIGO: 2196

GRUPO DE DESPESA	CORRENTE	CAPITAL	TOTAL
1 - PESSOAL E ENCARGOS SOCIAIS			
3 - OUTRAS DESPESAS CORRENTES			
4 - INVESTIMENTOS		179.665.000	179.665.000
5 - INVERSÕES FINANCEIRAS			
TOTAL		179.665.000	179.665.000




DESCRIÇÃO DOS PROGRAMAS POR OBJETIVOS, AÇÕES E METAS - 2022



ÓRGÃO: SECRETARIA DE ESTADO DE MEIO AMBIENTE E DESENVOLVIMENTO SUSTENTÁVEL - ENTIDADES JURISDICIONADAS	CÓDIGO: 2160
UNIDADE: LAGO AZUL TRANSMISSAO S.A.	CÓDIGO: 2198

NOME DO PROGRAMA	DESCRIÇÃO DO OBJETIVO	AÇÕES	UN. MEDIDA	METAS	CUSTO
1029 - MATRIZ ENERGETICA DE GOIÁS	Atendimento de demandas da sociedade por meio de programas e políticas públicas conforme Plano Plurianual 2020-2023.	3115 - LAGO AZUL TRANSMISSÃO DE ENERGIA ELÉTRICA	km	69	1.230.000
TOTAL					1.230.000



DEMONSTRATIVO DA RECEITA CONFORME AS FONTES DE RECURSOS - 2022



ÓRGÃO: SECRETARIA DE ESTADO DE MEIO AMBIENTE E DESENVOLVIMENTO SUSTENTÁVEL - ENTIDADES JURISDICIONADAS

CÓDIGO: 2160


UNIDADE: LAGO AZUL TRANSMISSAO S.A.

CÓDIGO: 2198

RECEITAS	TESOURO	OUTRAS FONTES	TOTAL
DIRETAMENTE ARRECADADAS		1.230.000	1.230.000
TOTAL		1.230.000	1.230.000



DEMONSTRATIVO DA RECEITA CONFORME AS CATEGORIAS ECONÔMICAS - 2022




ÓRGÃO: SECRETARIA DE ESTADO DE MEIO AMBIENTE E DESENVOLVIMENTO SUSTENTÁVEL - ENTIDADES JURISDICIONADAS

CÓDIGO: 2160

UNIDADE: LAGO AZUL TRANSMISSAO S.A.

CÓDIGO: 2198

CÓDIGO	CLASSIFICAÇÃO	FONTE	SUBCATEGORIA	CATEGORIA
1.0.0.0.00.0.0.0000	RECEITAS CORRENTES			1.230.000
1.6.0.0.00.0.0.0000	RECEITA DE SERVIÇOS		1.230.000	
1.6.9.0.00.0.0.0000	OUTROS SERVIÇOS	1.230.000		
1.6.9.0.99.0.0.0000	OUTROS SERVIÇOS	1.230.000		
1.6.9.0.99.1.0.0000	OUTROS SERVIÇOS	1.230.000		
1.6.9.0.99.1.1.0000	OUTROS SERVIÇOS - PRINCIPAL	1.230.000		
1.6.9.0.99.1.1.0006	RECEITA DE PRESTAÇÃO DE SERVIÇO DE TRANSMISSÃO DE ENERGIA ELÉTRICA	1.230.000		
TOTAL DA RECEITA				1.230.000



DEMONSTRATIVO DAS DESPESAS CONFORME AS CATEGORIAS ECONÔMICAS - 2022

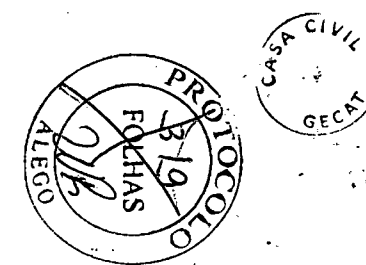

ÓRGÃO: SECRETARIA DE ESTADO DE MEIO AMBIENTE E DESENVOLVIMENTO SUSTENTÁVEL - ENTIDADES JURISDICIONADAS

CÓDIGO: 2160


UNIDADE: LAGO AZUL TRANSMISSAO S.A.

CÓDIGO: 2198

GRUPO DE DESPESA	CORRENTE	CAPITAL	TOTAL
1 - PESSOAL E ENCARGOS SOCIAIS			
3 - OUTRAS DESPESAS CORRENTES			
4 - INVESTIMENTOS		1.230.000	1.230.000
5 - INVERSÕES FINANCEIRAS			
TOTAL		1.230.000	1.230.000



DESCRIÇÃO DOS PROGRAMAS POR OBJETIVOS, AÇÕES E METAS - 2022




ÓRGÃO: SECRETARIA DE ESTADO DE DESENVOLVIMENTO E INOVAÇÃO - ENTIDADES JURISDICIONADAS

CÓDIGO: 3160

UNIDADE: AGÊNCIA GOIANA DE GÁS CANALIZADO S/A - GOIÁSGÁS

CÓDIGO: 3190

NOME DO PROGRAMA	DESCRIÇÃO DO OBJETIVO	AÇÕES	UN. MEDIDA	METAS	CUSTO
1029 - MATRIZ ENERGETICA DE GOIÁS	Atendimento de demandas da sociedade por meio de programas e políticas públicas conforme Plano Plurianual 2020-2023.	3035 - GÁS NATURAL EM GOIÁS	num	1	800.000
TOTAL					800.000



DEMONSTRATIVO DA RECEITA CONFORME AS FONTES DE RECURSOS - 2022



ÓRGÃO: SECRETARIA DE ESTADO DE DESENVOLVIMENTO E INOVAÇÃO - ENTIDADES JURISDICIONADAS

CÓDIGO: 3160

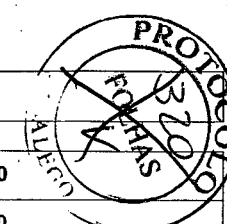

UNIDADE: AGÊNCIA GOIANA DE GÁS CANALIZADO S/A - GOIÁSGÁS

CÓDIGO: 3190

RECEITAS	TESOURO	OUTRAS FONTES	TOTAL
DIRETAMENTE ARRECADADAS		800.000	800.000
TOTAL		800.000	800.000



DEMONSTRATIVO DA RECEITA CONFORME AS CATEGORIAS ECONÔMICAS - 2022



ÓRGÃO: SECRETARIA DE ESTADO DE DESENVOLVIMENTO E INOVAÇÃO - ENTIDADES JURISDICIONADAS

CÓDIGO: 3160


UNIDADE: AGÊNCIA GOIANA DE GÁS CANALIZADO S/A - GOIÁSGÁS

CÓDIGO: 3190

CÓDIGO	CLASSIFICAÇÃO	FONTE	SUBCATEGORIA	CATEGORIA
2.0.0.0.00.0.0.0000	RECEITAS DE CAPITAL			800.000
2.9.0.0.00.0.0.0000	OUTRAS RECEITAS DE CAPITAL		800.000	
2.9.1.0.00.0.0.0000	INTEGRALIZAÇÃO DE CAPITAL SOCIAL	800.000		
2.9.1.0.00.1.0.0000	INTEGRALIZAÇÃO DE CAPITAL SOCIAL	800.000		
2.9.1.0.00.1.1.0000	INTEGRALIZAÇÃO DE CAPITAL SOCIAL - PRINCIPAL	800.000		
2.9.1.0.00.1.1.0001	INTEGRALIZAÇÃO DE CAPITAL SOCIAL - PRINCIPAL	800.000		

TOTAL DA RECEITA

800.000



DEMONSTRATIVO DAS DESPESAS CONFORME AS CATEGORIAS ECONÔMICAS - 2022



ÓRGÃO: SECRETARIA DE ESTADO DE DESENVOLVIMENTO E INOVAÇÃO - ENTIDADES JURISDICIONADAS

CÓDIGO: 3160

UNIDADE: AGÊNCIA GOIANA DE GÁS CANALIZADO S/A - GOIÁSGÁS

CÓDIGO: 3190


GRUPO DE DESPESA	CORRENTE	CAPITAL	TOTAL
1 - PESSOAL E ENCARGOS SOCIAIS			
3 - OUTRAS DESPESAS CORRENTES			
4 - INVESTIMENTOS		800.000	800.000
5 - INVERSÕES FINANCEIRAS			
TOTAL		800.000	800.000




DESCRIÇÃO DOS PROGRAMAS POR OBJETIVOS, AÇÕES E METAS - 2022

ÓRGÃO: SECRETARIA DE ESTADO DE AGRICULTURA, PECUÁRIA E ABASTECIMENTO - ENTIDADES JURISDICIONADAS.

UNIDADE: CENTRAIS DE ABASTECIMENTO DE GOIÁS S/A - CEASA - GO




CÓDIGO: 3260



CÓDIGO: 3290

NOME DO PROGRAMA	DESCRIÇÃO DO OBJETIVO	AÇÕES	UN. MEDIDA	METAS	CUSTO
1015 - GOIÁS EMPREENDEDOR	Atendimento de demandas da sociedade por meio de programas e políticas públicas conforme Plano Plurianual 2020-2023.	3047 - EXPANSÃO E REVITALIZAÇÃO DA INFRAESTRUTURA DA CEASA/GO	percen	3	5.600.000
1040 - ASSISTÊNCIA SOCIAL E PROMOÇÃO DA CIDADANIA	Atendimento de demandas da sociedade por meio de programas e políticas públicas conforme Plano Plurianual 2020-2023.	3046 - ALIMENTAÇÃO SAUDÁVEL	t	1	960.000
				TOTAL	6.560.000



DEMONSTRATIVO DA RECEITA CONFORME AS FONTES DE RECURSOS - 2022


ÓRGÃO: SECRETARIA DE ESTADO DE AGRICULTURA, PECUÁRIA E ABASTECIMENTO - ENTIDADES JURISDICIONADAS.

CÓDIGO: 3260

UNIDADE: CENTRAIS DE ABASTECIMENTO DE GOIÁS S/A - CEASA - GO

CÓDIGO: 3290

RECEITAS	TESOURO	OUTRAS FONTES	TOTAL
DIRETAMENTE ARRECADADAS		6.560.000	6.560.000
TOTAL		6.560.000	6.560.000




DEMONSTRATIVO DA RECEITA CONFORME AS CATEGORIAS ECONÔMICAS - 2022

ÓRGÃO: SECRETARIA DE ESTADO DE AGRICULTURA, PECUÁRIA E ABASTECIMENTO - ENTIDADES JURISDICIONADAS.

CÓDIGO: 3260

UNIDADE: CENTRAIS DE ABASTECIMENTO DE GOIÁS S/A - CEASA - GO


CÓDIGO: 3290



CÓDIGO	CLASSIFICAÇÃO	FONTE	SUBCATEGORIA	CATEGORIA
1.0.0.0.00.0.0.0000	RECEITAS CORRENTES			6.560.000
1.3.0.0.00.0.0.0000	RECEITA PATRIMONIAL		6.560.000	
1.3.1.0.00.0.0.0000	EXPLORAÇÃO DO PATRIMÔNIO IMOBILIÁRIO DO ESTADO	6.560.000		
1.3.1.0.02.0.0.0000	CONCESSÃO, PERMISSÃO, AUTORIZAÇÃO OU CESSÃO DO DIREITO DE USO DE BENS IMÓVEIS PÚBLICOS	6.560.000		
1.3.1.0.02.1.0.0000	CONCESSÃO, PERMISSÃO, AUTORIZAÇÃO OU CESSÃO DO DIREITO DE USO DE BENS IMÓVEIS PÚBLICOS	6.560.000		
1.3.1.0.02.1.1.0000	CONCESSÃO, PERMISSÃO, AUTORIZAÇÃO OU CESSÃO DO DIREITO DE USO DE BENS IMÓVEIS PÚBLICOS - PRINCIPAL	6.560.000		
1.3.1.0.02.1.1.0019	OUTRAS RECEITAS DE CONCESSÕES E PERMISSÕES - DIREITOS DE USO DE BENS PÚBLICOS	6.560.000		

TOTAL DA RECEITA

6.560.000



DEMONSTRATIVO DAS DESPESAS CONFORME AS CATEGORIAS ECONÔMICAS - 2022



ÓRGÃO: SECRETARIA DE ESTADO DE AGRICULTURA, PECUÁRIA E ABASTECIMENTO - ENTIDADES JURISDICIONADAS.

CÓDIGO: 3260



UNIDADE: CENTRAIS DE ABASTECIMENTO DE GOIÁS S/A - CEASA - GO

CÓDIGO: 3290

GRUPO DE DESPESA	CORRENTE	CAPITAL	TOTAL
1 - PESSOAL E ENCARGOS SOCIAIS			
3 - OUTRAS DESPESAS CORRENTES			
4 - INVESTIMENTOS		6.560.000	6.560.000
5 - INVERSÕES FINANCEIRAS			
TOTAL		6.560.000	6.560.000




DESCRIÇÃO DOS PROGRAMAS POR OBJETIVOS, AÇÕES E METAS - 2022



ÓRGÃO: SECRETARIA DE ESTADO DE INDÚSTRIA, COMÉRCIO E SERVIÇOS - ENTIDADES JURISDICIONADAS	CÓDIGO: 3360
UNIDADE: AGÊNCIA DE FOMENTO DE GOIÁS S/A - GOIASFOMENTO	CÓDIGO: 3390

NOME DO PROGRAMA	DESCRIÇÃO DO OBJETIVO	AÇÕES	UN. MEDIDA	METAS	CUSTO
1012 - GESTÃO TRANSFORMADORA	Atendimento de demandas da sociedade por meio de programas e políticas públicas conforme Plano Plurianual 2020-2023.	3016 - CONSTRUÇÃO, AMPLIAÇÃO E MODERNIZAÇÃO TECNOLÓGICA DA SEDE DA GOIÁS FOMENTO.	num	72	2.900.000
TOTAL					2.900.000



DEMONSTRATIVO DA RECEITA CONFORME AS FONTES DE RECURSOS - 2022


ÓRGÃO: SECRETARIA DE ESTADO DE INDÚSTRIA, COMÉRCIO E SERVIÇOS - ENTIDADES JURISDICIONADAS

CÓDIGO: 3360



UNIDADE: AGÊNCIA DE FOMENTO DE GOIÁS S/A - GOIASFOMENTO

CÓDIGO: 3390

RECEITAS	TESOURO	OUTRAS FONTES	TOTAL
OPERAÇÕES DE CRÉDITO		2.900.000	2.900.000
TOTAL		2.900.000	2.900.000



DEMONSTRATIVO DA RECEITA CONFORME AS CATEGORIAS ECONÔMICAS - 2022



ÓRGÃO: SECRETARIA DE ESTADO DE INDÚSTRIA, COMÉRCIO E SERVIÇOS - ENTIDADES JURISDICIONADAS

CÓDIGO: 3360


UNIDADE: AGÊNCIA DE FOMENTO DE GOIÁS S/A - GOIASFOMENTO

CÓDIGO: 3390

CÓDIGO	CLASSIFICAÇÃO	FONTE	SUBCATEGORIA	CATEGORIA
1.0.0.0.00.0.0.0000	RECEITAS CORRENTES			2.900.000
1.3.0.0.00.0.0.0000	RECEITA PATRIMONIAL		2.900.000	
1.3.2.0.00.0.0.0000	VALORES MOBILIÁRIOS	2.900.000		
1.3.2.1.00.0.0.0000	JUROS E CORREÇÕES MONETÁRIAS	2.900.000		
1.3.2.1.00.1.0.0000	REMUNERAÇÃO DE DEPÓSITOS BANCÁRIOS	2.900.000		
1.3.2.1.00.1.1.0000	REMUNERAÇÃO DE DEPÓSITOS BANCÁRIOS - PRINCIPAL	2.900.000		
1.3.2.1.00.1.1.0067	RECEITA DE APLICAÇÕES PELA GOIÁS FOMENTO	2.900.000		

TOTAL DA RECEITA

2.900.000



DEMONSTRATIVO DAS DESPESAS CONFORME AS CATEGORIAS ECONÔMICAS - 2022



ÓRGÃO: SECRETARIA DE ESTADO DE INDÚSTRIA, COMÉRCIO E SERVIÇOS - ENTIDADES JURISDICIONADAS

CÓDIGO: 3360



UNIDADE: AGÊNCIA DE FOMENTO DE GOIÁS S/A - GOIASFOMENTO

CÓDIGO: 3390

GRUPO DE DESPESA	CORRENTE	CAPITAL	TOTAL
1 - PESSOAL E ENCARGOS SOCIAIS			
3 - OUTRAS DESPESAS CORRENTES			
4 - INVESTIMENTOS		2.900.000	2.900.000
5 - INVERSÕES FINANCEIRAS			
TOTAL		2.900.000	2.900.000




DESCRIÇÃO DOS PROGRAMAS POR OBJETIVOS, AÇÕES E METAS - 2022



ÓRGÃO: SECRETARIA DE ESTADO DE INDÚSTRIA, COMÉRCIO E SERVIÇOS - ENTIDADES JURISDICIONADAS	CÓDIGO: 3360
UNIDADE: COMPANHIA DE DESENVOLVIMENTO ECONÔMICO DE GOIÁS - CODEGO	CÓDIGO: 3391

NOME DO PROGRAMA	DESCRIÇÃO DO OBJETIVO	AÇÕES	UN. MEDIDA	METAS	CUSTO
1015 - GOIÁS EMPREENDEDOR	Atendimento de demandas da sociedade por meio de programas e políticas públicas conforme Plano Plurianual 2020-2023.	3023 - OBRAS E SERVIÇOS DE ENGENHARIA E MEIO AMBIENTE	UN	54	39.350.000
				TOTAL	39.350.000



DEMONSTRATIVO DA RECEITA CONFORME AS FONTES DE RECURSOS - 2022



ÓRGÃO: SECRETARIA DE ESTADO DE INDÚSTRIA, COMÉRCIO E SERVIÇOS - ENTIDADES JURISDICIONADAS

CÓDIGO: 3360


UNIDADE: COMPANHIA DE DESENVOLVIMENTO ECONÔMICO DE GOIÁS - CODEGO

CÓDIGO: 3391

RECEITAS	TESOURO	OUTRAS FONTES	TOTAL
DIRETAMENTE ARRECADADAS		39.350.000	39.350.000
TOTAL		39.350.000	39.350.000



DEMONSTRATIVO DA RECEITA CONFORME AS CATEGORIAS ECONÔMICAS - 2022



ÓRGÃO: SECRETARIA DE ESTADO DE INDÚSTRIA, COMÉRCIO E SERVIÇOS - ENTIDADES JURISDICIONADAS

CÓDIGO: 3368


UNIDADE: COMPANHIA DE DESENVOLVIMENTO ECONÔMICO DE GOIÁS - CODEGO

CÓDIGO: 3391

CÓDIGO	CLASSIFICAÇÃO	FONTE	SUBCATEGORIA	CATEGORIA
1.0.0.0.00.0.0.0000	RECEITAS CORRENTES			39.350.000
1.6.0.0.00.0.0.0000	RECEITA DE SERVIÇOS		39.350.000	
1.6.9.0.00.0.0.0000	OUTROS SERVIÇOS	39.350.000		
1.6.9.0.99.0.0.0000	OUTROS SERVIÇOS	39.350.000		
1.6.9.0.99.1.0.0000	OUTROS SERVIÇOS	39.350.000		
1.6.9.0.99.1.1.0000	OUTROS SERVIÇOS - PRINCIPAL	39.350.000		
1.6.9.0.99.1.1.0004	RECEITA DE SERVIÇOS DE FORNECIMENTO DE ÁGUA E COLETA DE ESGOTO	39.350.000		

TOTAL DA RECEITA

39.350.000



DEMONSTRATIVO DAS DESPESAS CONFORME AS CATEGORIAS ECONÔMICAS - 2022



ÓRGÃO: SECRETARIA DE ESTADO DE INDÚSTRIA, COMÉRCIO E SERVIÇOS - ENTIDADES JURISDICIONADAS

CÓDIGO: 3360

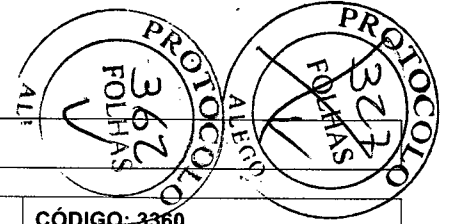
UNIDADE: COMPANHIA DE DESENVOLVIMENTO ECONÔMICO DE GOIÁS - CODEGO

CÓDIGO: 3391

GRUPO DE DESPESA	CORRENTE	CAPITAL	TOTAL
1 - PESSOAL E ENCARGOS SOCIAIS			
3 - OUTRAS DESPESAS CORRENTES			
4 - INVESTIMENTOS		39.350.000	39.350.000
5 - INVERSÕES FINANCEIRAS			
TOTAL		39.350.000	39.350.000




DESCRIÇÃO DOS PROGRAMAS POR OBJETIVOS, AÇÕES E METAS - 2022



ÓRGÃO: SECRETARIA DE ESTADO DE INDÚSTRIA, COMÉRCIO E SERVIÇOS - ENTIDADES JURISDICIONADAS	CÓDIGO: 3360
UNIDADE: COMPANHIA DE INVESTIMENTO E PARCERIAS DO ESTADO DE GOIÁS - GOIASPARCERIAS	CÓDIGO: 3392

NOME DO PROGRAMA	DESCRIÇÃO DO OBJETIVO	AÇÕES	UN. MEDIDA	METAS	CUSTO
1016 - PROGRAMA DE ATRAÇÃO E PROMOÇÃO INDUSTRIAL - INDUSTRIALIZA GOIÁS	Atrair novos investimentos que estimulem o desenvolvimento e o crescimento industrial do Estado. Para isso, negocia com empresários e empresas a instalação de seus empreendimentos nos vários distritos industriais localizados nos municípios goianos.	2065 - VIABILIZAR A IMPLEMENTAÇÃO DO PROGRAMA DE PARCERIAS PÚBLICO-PRIVADAS	percen	9	406.000
TOTAL					406.000



DEMONSTRATIVO DA RECEITA CONFORME AS FONTES DE RECURSOS - 2022



ÓRGÃO: SECRETARIA DE ESTADO DE INDÚSTRIA, COMÉRCIO E SERVIÇOS - ENTIDADES JURISDICIONADAS

CÓDIGO: 3360


UNIDADE: COMPANHIA DE INVESTIMENTO E PARCERIAS DO ESTADO DE GOIÁS - GOIASPARCERIAS

CÓDIGO: 3392

RECEITAS	TESOURO	OUTRAS FONTES	TOTAL
DIRETAMENTE ARRECADADAS		406.000	406.000
TOTAL		406.000	406.000



DEMONSTRATIVO DA RECEITA CONFORME AS CATEGORIAS ECONÔMICAS - 2022



ÓRGÃO: SECRETARIA DE ESTADO DE INDÚSTRIA, COMÉRCIO E SERVIÇOS - ENTIDADES JURISDICIONADAS

CÓDIGO: 3360

UNIDADE: COMPANHIA DE INVESTIMENTO E PARCERIAS DO ESTADO DE GOIÁS - GOIASPARCERIAS

CÓDIGO: 3392

CÓDIGO	CLASSIFICAÇÃO	FONTE	SUBCATEGORIA	CATEGORIA
1.0.0.0.00.0.0.0000	RECEITAS CORRENTES			406.000
1.3.0.0.00.0.0.0000	RECEITA PATRIMONIAL		406.000	
1.3.2.0.00.0.0.0000	VALORES MOBILIÁRIOS	406.000		
1.3.2.2.00.0.0.0000	DIVIDENDOS	406.000		
1.3.2.2.00.1.0.0000	DIVIDENDOS	406.000		
1.3.2.2.00.1.1.0000	DIVIDENDOS - PRINCIPAL	406.000		
1.3.2.2.00.1.1.0002	DIVIDENDOS	406.000		

TOTAL DA RECEITA

406.000



DEMONSTRATIVO DAS DESPESAS CONFORME AS CATEGORIAS ECONÔMICAS - 2022


ÓRGÃO: SECRETARIA DE ESTADO DE INDÚSTRIA, COMÉRCIO E SERVIÇOS - ENTIDADES JURISDICIONADAS

CÓDIGO: 3360

UNIDADE: COMPANHIA DE INVESTIMENTO E PARCERIAS DO ESTADO DE GOIÁS - GOIASPARCERIAS

CÓDIGO: 3392

GRUPO DE DESPESA	CORRENTE	CAPITAL	TOTAL
1 - PESSOAL E ENCARGOS SOCIAIS			
3 - OUTRAS DESPESAS CORRENTES	406.000		406.000
4 - INVESTIMENTOS			
5 - INVERSÕES FINANCEIRAS			
TOTAL	406.000		406.000



PROTOD

PROTOD
364
FOLHA
ALEG

PROTOD
364
FOLHA
ALEG

Economia
Secretaria de
Estado de
Economia



PROPOSTA ORÇAMENTÁRIA

2022

ANEXO V Ações resultantes das emendas de iniciativas parlamentares

GECAT



PROTOCOLO

PROTOCOLO
365
FOLHA
Nº
ALESS

PROTOCOLO
365
FOLHA
Nº
ALESS

Economia
Secretaria de
Estado de
Economia



PROPOSTA ORÇAMENTÁRIA

2022

ANEXO VI
Quadro de Detalhamento
da Despesa – QDD



SECRETARIA DE ECONOMIA
GECAT



PROTOD

PROTOD

PROTOD
331
FOLHA
ALEX

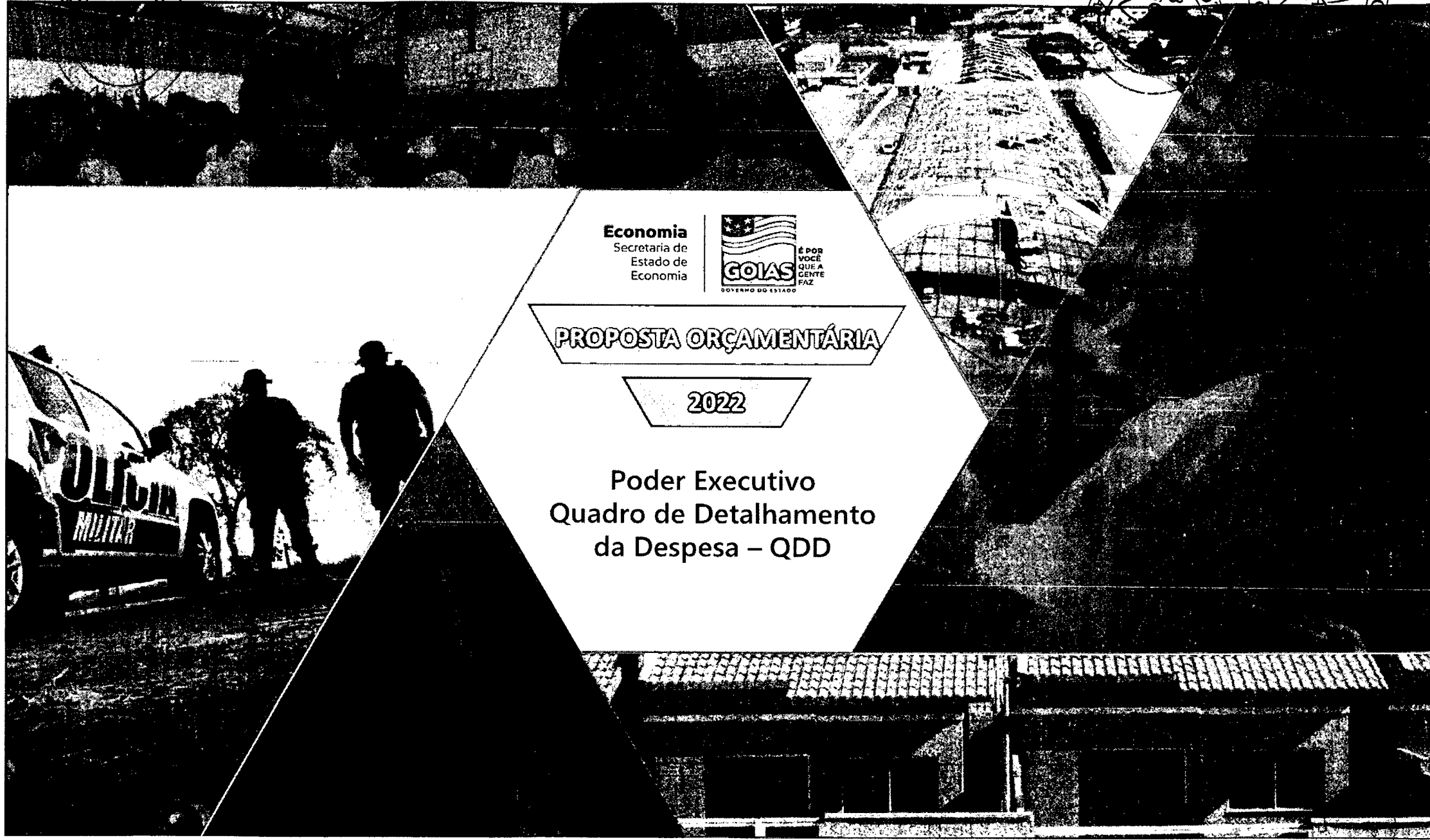
Economia
Secretaria de
Estado de
Economia



PROPOSTA ORÇAMENTÁRIA

2022

**Poder Executivo
Quadro de Detalhamento
da Despesa – QDD**



GECAT

ADMINISTRAÇÃO DIRETA

(R\$ 1,00)

QUADRO DE DETALHAMENTO DA DESPESA POR GRUPO E FONTES

2400 - SECRETARIA DE ESTADO DA EDUCAÇÃO

2404 - GABINETE DO SECRETÁRIO DE ESTADO DA EDUCAÇÃO

ESPECIFICAÇÃO	AÇÃO	FONTE	MODALIDADE APLICAÇÃO	PESSOAL E ENCARGOS SOCIAIS	JUROS E ENCARGOS DA DIVIDA	OUTRAS DESPESAS CORRENTES	INVESTIMENTOS	INVERSÕES FINANCEIRAS	AMORTIZAÇÃO DA DIVIDA	TOTAL
		108	40			10.000	10.000			20.000
		108	90			10.000	10.000			20.000
		109	90			20.484.000				20.484.000
		116	90			10.000	800.000			810.000
		260	90			10.000	10.000			20.000
GESTÃO DA TECNOLOGIA DA INFORMAÇÃO E COMUNICAÇÃO	12 362 1008 2.020	100	90			2.000.000	2.384.000			4.384.000
		108	90			9.470.000	75.000.000			84.470.000
		116	90			1.500.000	10.000			1.510.000
		260	90			90.000	803.000			893.000
MODERNIZAÇÃO DAS UNIDADES JURISDICIONADAS DA EDUCAÇÃO	12 362 1008 2.022	100	90			2.000.000	1.706.000			3.706.000
		108	90			20.000	25.000.000			25.020.000
		116	90			1.000.000	10.130.000			11.130.000
		260	90			10.000	700.000			710.000
PREVENÇÃO DA VIOLÊNCIA NO AMBIENTE ESCOLAR	12 362 1008 2.023	100	90			1.500.000	10.000			1.510.000
		108	90			10.000	10.000			20.000
		116	90			10.000	10.000			20.000
		260	90			10.000	10.000			20.000
PROESCOLA - REPASSE DE RECURSOS FINANCEIROS ÀS UNIDADES JURISDICIONADAS	12 362 1008 2.024	100	50			10.000	10.000			20.000
		108	50			10.000	10.000			20.000
		116	50			11.000.000	3.000.000			14.000.000
REALIZAÇÃO DE ATIVIDADES ESPORTIVAS E JOGOS ESTUDANTIS	12 362 1008 2.025	100	90			1.000.000	1.000.000			2.000.000
		108	90			10.000	10.000			20.000
		116	90			1.500.000	10.000			1.510.000
		260	90			10.000	10.000			20.000
SAÚDE E BEM ESTAR DO SERVIDOR	12 362 1008 2.026	100	90			1.000.000	200.000			1.200.000
		100	91			10.000				10.000
TRANSPORTE ESCOLAR	12 362 1008 2.027	100	42			10.000	10.000			20.000
		100	90			10.000	10.000			20.000



ADMINISTRAÇÃO DIRETA


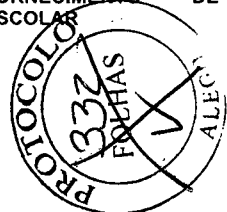
(R\$ 1,00)

QUADRO DE DETALHAMENTO DA DESPESA POR GRUPO E FONTES

2400 - SECRETARIA DE ESTADO DA EDUCAÇÃO

2401 - GABINETE DO SECRETÁRIO DE ESTADO DA EDUCAÇÃO

ESPECIFICAÇÃO	AÇÃO	FONTE	MODALIDADE APLICAÇÃO	PESSOAL E ENCARGOS SOCIAIS	JUROS E ENCARGOS DA DIVIDA	OUTRAS DESPESAS CORRENTES	INVESTIMENTOS	INVERSÕES FINANCEIRAS	AMORTIZAÇÃO DA DIVIDA	TOTAL
ATENDIMENTO DOS ALUNOS EM SITUAÇÃO DE VULNERABILIDADE SOCIAL OU PRIVADOS DE LIBERDADE	12 362 1008 2.012	260	90			10.000	10.000			20.000
		100	90			10.000	10.000			20.000
		108	90			10.000	10.000			20.000
		115	90			10.000				10.000
		116	90			10.000	10.000			20.000
		260	90			10.000	10.000			20.000
CONSTRUÇÃO, AMPLIAÇÃO, REFORMA E ADEQUAÇÃO DE UNIDADES ESCOLARES E PRÉDIOS PÚBLICOS	12 362 1008 2.013	100	90			1.000.000	1.469.000			2.469.000
		108	90			11.000.000	110.000			11.110.000
		116	90			800.000	11.000.000			11.800.000
		260	90			530.000	10.000			540.000
DESENVOLVIMENTO DE AÇÕES PEDAGÓGICAS DE COMBATE À DISTORÇÃO IDADE/ANO, DA EJA E DE REDUÇÃO DO ANALFABETISMO	12 362 1008 2.016	100	90			50.000	50.000			100.000
		108	90			10.000	10.000			20.000
		116	90			10.000	10.000			20.000
		260	90			10.000	10.000			20.000
DESENVOLVIMENTO DE AÇÕES PEDAGÓGICAS E UNIVERSALIZAÇÃO DO ENSINO	12 362 1008 2.017	100	40			10.000	10.000			20.000
		100	90			2.000.000	1.000.000			3.000.000
		108	40			10.000	10.000			20.000
		108	90			10.000	10.000			20.000
		116	90			1.500.000	800.000			2.300.000
		260	90			100.000	2.000.000			2.100.000
DESENVOLVIMENTO DE ATIVIDADES EDUCACIONAIS COMPLEMENTARES	12 362 1008 2.018	100	90			50.000	10.000			60.000
		108	90			10.000	10.000			20.000
		116	90			800.000	10.000			810.000
		260	90			100.000	10.000			110.000
FORNECIMENTO DE ALIMENTAÇÃO ESCOLAR	12 362 1008 2.019	100	40			10.000	10.000			20.000
		100	90			10.000	500.000			510.000



ADMINISTRAÇÃO DIRETA

(R\$ 1,00)

QUADRO DE DETALHAMENTO DA DESPESA POR GRUPO E FONTES

2400 - SECRETARIA DE ESTADO DA EDUCAÇÃO

2401 - GABINETE DO SECRETÁRIO DE ESTADO DA EDUCAÇÃO

ESPECIFICAÇÃO	AÇÃO	FUNTE	MODALIDADE APLICAÇÃO	PESSOAL E ENCARGOS SOCIAIS	JUROS E ENCARGOS DA DIVIDA	OUTRAS DESPESAS CORRENTES	INVESTIMENTOS	INVERSÕES FINANCEIRAS	AMORTIZAÇÃO DA DIVIDA	TOTAL
		108	90			10.000				10.000
		116	90			10.000				10.000
PROGRAMA ESTADUAL DE ALIMENTAÇÃO ESCOLAR - ENSINO FUNDAMENTAL	12 361 1008 2.216	156	40			300.000				300.000
		156	90			20.700.000				20.700.000
TRANSPORTE ESCOLAR - ENSINO FUNDAMENTAL	12 361 1008 2.223	155	42			108.400.000				108.400.000
		155	90			25.000.000				25.000.000
DISTRIBUIÇÃO DE MATERIAL ESCOLAR E PARADIDÁTICO - ENSINO FUNDAMENTAL	12 361 1008 2.227	155	90			17.960.000				17.960.000
		156	90			17.300.000				17.300.000
ALFAMAIS GOIÁS - ENSINO FUNDAMENTAL I	12 361 1008 2.246	155	90			27.506.000				27.506.000
SISTEMA DE AVALIAÇÃO EDUCACIONAL	12 361 1008 3.011	100	90			1.800.000	500.000			2.300.000
		108	90			10.000				10.000
		116	90			2.000.000				2.000.000
		260	90			10.000				10.000
FOLHA DE PAGAMENTO DE SERVIDORES PÚBLICOS	12 361 4100 4.144	100	90	129.000		944.000				1.073.000
		100	91	10.000		1.244.000				1.254.000
		108	90	2.070.360.000						2.070.360.000
		108	91	300.390.000						300.390.000
FOLHA DE PAGAMENTO DE SERVIDORES PÚBLICOS - BENEFÍCIOS, AUXÍLIOS E DESPESAS DE CARÁTER INDENIZATÓRIO	12 361 4100 4.145	100	90			338.138.000				338.138.000
		108	90			148.925.000				148.925.000
APOIO TÉCNICO, ADMINISTRATIVO E PEDAGÓGICO AO DESENVOLVIMENTO DAS ATIVIDADES DO ENSINO	12 362 1008 2.010	100	90			11.500.000	2.000.000			13.500.000
		108	90			6.000.000	10.000			6.010.000
		116	90			700.000	10.000			710.000
		260	90			10.000	10.000			20.000
APRIMORAMENTO E VALORIZAÇÃO DOS PROFISSIONAIS DA EDUCAÇÃO	12 362 1008 2.011	100	90			1.000.000	10.000			1.010.000
		108	90			510.000				510.000
		116	90			450.000				450.000



ADMINISTRAÇÃO DIRETA



(R\$ 1,00)

QUADRO DE DETALHAMENTO DA DESPESA POR GRUPO E FONTES

2400 - SECRETARIA DE ESTADO DA EDUCAÇÃO

2401 - GABINETE DO SECRETÁRIO DE ESTADO DA EDUCAÇÃO

ESPECIFICAÇÃO	AÇÃO	FONTE	MODALIDADE APLICAÇÃO	PESSOAL E ENCARGOS SOCIAIS	JUROS E ENCARGOS DA DIVIDA	OUTRAS DESPESAS CORRENTES	INVESTIMENTOS	INVERSÕES FINANCEIRAS	AMORTIZAÇÃO DA DIVIDA	TOTAL
		109	40			300.000				300.000
		109	90			26.036.000				26.036.000
		116	90			10.000	800.000			810.000
		260	90			10.000	10.000			20.000
GESTÃO DA TECNOLOGIA DA INFORMAÇÃO E COMUNICAÇÃO	12 361 1008 2.020	100	90			5.000.000	2.184.000			7.184.000
		108	90			16.500.000	115.000.000			131.500.000
		116	90			1.500.000	10.000			1.510.000
		260	90			10.000	100.000			110.000
MODERNIZAÇÃO DAS UNIDADES JURISDICIONADAS DA EDUCAÇÃO	12 361 1008 2.022	100	90			2.500.000	1.131.000			3.631.000
		108	90			10.000	37.000.000			37.010.000
		116	90			1.000.000	11.000.000			12.000.000
		260	90			10.000	100.000			110.000
PREVENÇÃO DA VIOLÊNCIA NO AMBIENTE ESCOLAR	12 361 1008 2.023	100	90			1.500.000	10.000			1.510.000
		108	90			10.000	10.000			20.000
		116	90			10.000	10.000			20.000
		260	90			10.000	10.000			20.000
PROESCOLA - REPASSE DE RECURSOS FINANCEIROS ÀS UNIDADES JURISDICIONADAS	12 361 1008 2.024	100	50			10.000	10.000			20.000
		108	50			10.000	10.000			20.000
		116	50			14.000.000	3.200.000			17.200.000
REALIZAÇÃO DE ATIVIDADES ESPORTIVAS E JOGOS ESTUDANTIS	12 361 1008 2.025	100	90			1.000.000	900.000			1.900.000
		108	90			10.000	10.000			20.000
		116	90			2.000.000	1.000.000			3.000.000
		260	90			10.000	10.000			20.000
SAÚDE E BEM ESTAR DO SERVIDOR	12 361 1008 2.026	100	90			1.000.000	200.000			1.200.000
		100	91			10.000				10.000
TRANSPORTE ESCOLAR	12 361 1008 2.027	100	42			10.000				10.000
		100	90			10.000				10.000
		108	42			10.000				10.000



ADMINISTRAÇÃO DIRETA

(R\$ 1,00)

QUADRO DE DETALHAMENTO DA DESPESA POR GRUPO E FONTES

2400 - SECRETARIA DE ESTADO DA EDUCAÇÃO

2401 - GABINETE DO SECRETÁRIO DE ESTADO DA EDUCAÇÃO

ESPECIFICAÇÃO	AÇÃO	FONTE	MODALIDADE APLICAÇÃO	PESSOAL E ENCARGOS SOCIAIS	JUROS E ENCARGOS DA DIVIDA	OUTRAS DESPESAS CORRENTES	INVESTIMENTOS	INVERSÕES FINANCEIRAS	AMORTIZAÇÃO DA DIVIDA	TOTAL
DE VULNERABILIDADE SOCIAL OU PRIVADOS DE LIBERDADE										
		108	90			10.000	10.000			20.000
		115	90			10.000				10.000
		116	90			10.000	10.000			20.000
		260	90			10.000	10.000			20.000
CONSTRUÇÃO, AMPLIAÇÃO, REFORMA E ADEQUAÇÃO DE UNIDADES ESCOLARES E PRÉDIOS PÚBLICOS	12 361 1008 2.013									
		100	90			500.000	3.706.000			4.206.000
		108	90			64.000.000	10.000			64.010.000
		116	90			1.300.000	14.000.000			15.300.000
		260	90				10.000			10.000
DESENVOLVIMENTO DE AÇÕES PEDAGÓGICAS DE COMBATE À DISTORÇÃO IDADE/ANO, DA EJA E DE REDUÇÃO DO ANALFABETISMO	12 361 1008 2.016									
		100	90			100.000	50.000			150.000
		108	90			1.250.000	10.000			1.260.000
		116	90			500.000	10.000			510.000
		260	90			10.000	10.000			20.000
DESENVOLVIMENTO DE AÇÕES PEDAGÓGICAS E UNIVERSALIZAÇÃO DO ENSINO	12 361 1008 2.017									
		100	40			1.000.000	10.000			1.010.000
		100	90			10.000	1.000.000			1.010.000
		108	40			1.500.000	10.000			1.510.000
		108	90			1.500.000	510.000			2.010.000
		116	90			1.000.000	500.000			1.500.000
		260	90			1.000.000	10.000			1.010.000
DESENVOLVIMENTO DE ATIVIDADES EDUCACIONAIS COMPLEMENTARES	12 361 1008 2.018									
		100	90			500.000	10.000			510.000
		108	90			10.000	10.000			20.000
		116	90			1.500.000	10.000			1.510.000
		260	90			10.000	100.000			110.000
FORNECIMENTO DE ALIMENTAÇÃO ESCOLAR	12 361 1008 2.019									
		100	40			10.000	10.000			20.000
		100	90			10.000	500.000			510.000
		108	40			10.000	10.000			20.000
		108	90			10.000	10.000			20.000

CASA CIVIL
GECAT

ADMINISTRAÇÃO DIRETA

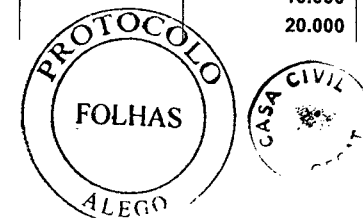

(R\$ 1,00)


QUADRO DE DETALHAMENTO DA DESPESA POR GRUPO E FONTES

2400 - SECRETARIA DE ESTADO DA EDUCAÇÃO

2401 - GABINETE DO SECRETÁRIO DE ESTADO DA EDUCAÇÃO

ESPECIFICAÇÃO	AÇÃO	FONTE	MODALIDADE APLICAÇÃO	PESSOAL E ENCARGOS SOCIAIS	JUROS E ENCARGOS DA DIVIDA	OUTRAS DESPESAS CORRENTES	INVESTIMENTOS	INVERSÕES FINANCEIRAS	AMORTIZAÇÃO DA DIVIDA	TOTAL
FOLHA DE PAGAMENTO DE SERVIDORES PÚBLICOS - BENEFÍCIOS, AUXÍLIOS E DESPESAS DE CARÁTER INDENIZATÓRIO	04 122 4100 4.145	100	90			2.000.000				2.000.000
PROESCOLA - REPASSE DE RECURSOS FINANCEIROS ÀS UNIDADES JURISDICIONADAS	12 122 1008 2.024	100	50			1.500.000	1.500.000			3.000.000
SAÚDE E BEM ESTAR DO SERVIDOR	12 122 1008 2.026	100	90			1.000.000	300.000			1.300.000
		100	91			1.000.000				1.000.000
FOLHA DE PAGAMENTO DE SERVIDORES PÚBLICOS	12 122 4100 4.144	100	90	174.070.000		17.166.000				191.236.000
		100	91	20.090.000		965.000				21.055.000
FOLHA DE PAGAMENTO DE SERVIDORES PÚBLICOS - BENEFÍCIOS, AUXÍLIOS E DESPESAS DE CARÁTER INDENIZATÓRIO	12 122 4100 4.145	100	90			65.352.000				65.352.000
GESTÃO E MANUTENÇÃO DAS ATIVIDADES	12 122 4200 4.243	100	90			32.276.000	846.000	1.200.000		34.322.000
GESTÃO E MANUTENÇÃO DAS ATIVIDADES	12 126 4200 4.243	100	90			80.000				80.000
APRIMORAMENTO E VALORIZAÇÃO DOS PROFISSIONAIS DA EDUCAÇÃO	12 128 1008 2.011	100	90			5.500.000	458.000			5.958.000
		108	90			1.810.000	10.000			1.820.000
		116	90			500.000	21.000			521.000
		260	90			279.000	10.000			289.000
GESTÃO E MANUTENÇÃO DAS ATIVIDADES	12 128 4200 4.243	100	90			100.000				100.000
APOIO TÉCNICO, ADMINISTRATIVO E PEDAGÓGICO AO DESENVOLVIMENTO DAS ATIVIDADES DO ENSINO	12 361 1008 2.010	100	90			8.215.000	10.000			8.225.000
		108	90			7.500.000	10.000			7.510.000
		116	90			1.000.000	500.000			1.500.000
		260	90			10.000	10.000			20.000
APRIMORAMENTO E VALORIZAÇÃO DOS PROFISSIONAIS DA EDUCAÇÃO	12 361 1008 2.011	100	90			1.000.000	10.000			1.010.000
		108	90			1.300.000				1.300.000
		116	90			350.000				350.000
		260	90			10.000				10.000
ATENDIMENTO DOS ALUNOS EM SITUAÇÃO	12 361 1008 2.012	100	90			10.000	10.000			20.000





ADMINISTRAÇÃO DIRETA

(R\$ 1,00)


QUADRO DE DETALHAMENTO DA DESPESA POR GRUPO E FONTES

2100 - SECRETARIA DE ESTADO DE MEIO AMBIENTE E DESENVOLVIMENTO SUSTENTÁVEL

2101 - GABINETE DO SECRETÁRIO DE ESTADO DE MEIO AMBIENTE E DESENVOLVIMENTO SUSTENTÁVEL

TOTAL POR FONTE/GRUPO DE DESPESAS

RECURSOS DE TODAS AS FONTES



FONTE	TOTAL	GRUPO DE DESPESA					
		PESSOAL E ENCARGOS SOCIAIS	JUROS E ENCARGOS DA DÍVIDA	OUTRAS DESPESAS CORRENTES	INVESTIMENTOS	INVERSÕES FINANCEIRAS	AMORTIZAÇÃO DA DÍVIDA
100 RECEITAS ORDINARIAS	59.996.000	57.371.000		2.535.000	90.000		
280 CONVENIOS, AJUSTES E ACORDOS COM ORGAOS FEDERAIS	3.073.000			2.438.000	635.000		
TOTAL	63.069.000	57.371.000		4.973.000	725.000		

DESPESAS CORRENTES 62.344.000	DESPESAS DE CAPITAL 725.000	RECURSOS VINCULADOS 63.069.000	RECURSOS ORDINÁRIOS	RESERVA DE CONTINGÊNCIA
TOTAL DOS PROJETOS	TOTAL DAS ATIVIDADES 63.069.000	OPERAÇÕES ESPECIAIS	TOTAL GERAL 63.069.000	



ADMINISTRAÇÃO DIRETA




(R\$ 1,00)

QUADRO DE DETALHAMENTO DA DESPESA POR GRUPO E FONTES

2100 - SECRETARIA DE ESTADO DE MEIO AMBIENTE E DESENVOLVIMENTO SUSTENTÁVEL

2101 - GABINETE DO SECRETÁRIO DE ESTADO DE MEIO AMBIENTE E DESENVOLVIMENTO SUSTENTÁVEL

ESPECIFICAÇÃO	AÇÃO	FUNTE	MODALIDADE APLICAÇÃO	PESSOAL E ENCARGOS SOCIAIS	JUROS E ENCARGOS DA DIVIDA	OUTRAS DESPESAS CORRENTES	INVESTIMENTOS	INVERSÕES FINANCEIRAS	AMORTIZAÇÃO DA DIVIDA	TOTAL
FOLHA DE PAGAMENTO DE SERVIDORES PÚBLICOS	04 122 4100 4.144	100	90	50.158.000		10.000				50.168.000
		100	91	7.213.000		18.000				7.231.000
FOLHA DE PAGAMENTO DE SERVIDORES PÚBLICOS - BENEFÍCIOS, AUXÍLIOS E DESPESAS DE CARÁTER INDENIZATÓRIO	04 122 4100 4.145	100	90			1.597.000				1.597.000
		04 122 4200 4.243	100	90			830.000	10.000		840.000
GESTÃO E MANUTENÇÃO DAS ATIVIDADES	04 122 4200 4.243	280	90			10.000	10.000			20.000
		17 542 1042 2.144	100	90			10.000	10.000		20.000
GESTÃO DE RESÍDUOS SÓLIDOS	17 542 1042 2.145	280	90			10.000	10.000			20.000
		18 242 1011 2.037	100	90			10.000	10.000		20.000
GESTÃO DO ESGOTAMENTO SANITÁRIO NOS MUNICÍPIOS GOIANOS	18 242 1011 2.037	280	90			10.000	10.000			20.000
		18 541 1011 2.035	100	90			10.000	10.000		20.000
GESTÃO E PROTEÇÃO DA FAUNA E FLORA	18 541 1011 2.035	280	90			540.000	10.000			550.000
		18 541 1011 2.039	100	90			10.000	10.000		20.000
DESENVOLVIMENTO SUSTENTÁVEL PARA O ESTADO DE GOIÁS	18 541 1011 2.039	280	90			10.000	10.000			20.000
		18 542 1011 2.038	100	90			10.000	10.000		20.000
UNIDADES DE CONSERVAÇÃO E REGULARIZAÇÃO AMBIENTAL DE IMÓVEIS RURAIS	18 542 1011 2.038	280	90			10.000	10.000			20.000
		18 544 1009 2.029	100	90			10.000	10.000		20.000
LICENCIAMENTO E CONTROLE AMBIENTAL	18 544 1009 2.029	280	90			1.338.000	180.000			1.518.000
		18 544 1009 2.031	100	90			10.000	10.000		20.000
GESTÃO E MONITORAMENTO DE RECURSOS HÍDRICOS E SEGURANÇA DE BARRAGEM	18 544 1009 2.031	280	90			500.000	385.000			885.000
MONITORAMENTO HIDROLÓGICO E METEOROLÓGICO EFICIENTE										



ADMINISTRAÇÃO DIRETA



(R\$ 1,00)

QUADRO DE DETALHAMENTO DA DESPESA POR GRUPO E FONTES

1900 - SECRETARIA DO GOVERNO

1901 - GABINETE DO SECRETÁRIO DO GOVERNO

80.000	13.034.000		13.114.000
--------	------------	--	------------



ADMINISTRAÇÃO DIRETA

(R\$ 1,00)

QUADRO DE DETALHAMENTO DA DESPESA POR GRUPO E FONTES

1900 - SECRETARIA DO GOVERNO

1901 - GABINETE DO SECRETÁRIO DO GOVERNO



ESPECIFICAÇÃO	AÇÃO	FONTE	MODALIDADE APLICAÇÃO	PESSOAL E ENCARGOS SOCIAIS	JUROS E ENCARGOS DA DIVIDA	OUTRAS DESPESAS CORRENTES	INVESTIMENTOS	INVERSÕES FINANCEIRAS	AMORTIZAÇÃO DA DIVIDA	TOTAL
IMPLANTAÇÃO DE WIFI NAS PRAÇAS DO MUNICÍPIO DE GOIÂNIA-GO (EMENDA PARLAMENTAR)	04 122 1003 3.069	100	90			10.000	10.000			20.000
PROJETOS E ATIVIDADES DECORRENTES DE EMENDAS PARLAMENTARES IMPOSITIVAS	04 122 1033 3.067	100	40			10.000	10.000			20.000
		100	50			10.000	10.000			20.000
		100	90				10.000			10.000
PROJETOS E ATIVIDADES DECORRENTES DE EMENDAS PARLAMENTARES NÃO IMPOSITIVAS	04 122 1033 3.068	100	90			10.000				10.000
FOLHA DE PAGAMENTO DE SERVIDORES PÚBLICOS	04 122 4100 4.144	100	90	11.660.000		298.000				11.958.000
		100	91	746.000		10.000				756.000
GESTÃO E MANUTENÇÃO DAS ATIVIDADES	04 122 4200 4.243	100	90			270.000	10.000			280.000
CELEBRAÇÃO DE CONVÊNIOS COM MUNICÍPIOS	04 123 1033 2.118	100	40				10.000			10.000
		100	50			10.000	10.000			20.000
		100	90				10.000			10.000

TOTAL POR FONTE/GRUPO DE DESPESAS

RECURSOS DE TODAS AS FONTES

FONTE	TOTAL	GRUPO DE DESPESA					
		PESSOAL E ENCARGOS SOCIAIS	JUROS E ENCARGOS DA DÍVIDA	OUTRAS DESPESAS CORRENTES	INVESTIMENTOS	INVERSÕES FINANCEIRAS	AMORTIZAÇÃO DA DÍVIDA
100 RECEITAS ORDINARIAS	13.114.000	12.406.000		628.000	80.000		
TOTAL	13.114.000	12.406.000		628.000	80.000		

DESPESAS CORRENTES	DESPESAS DE CAPITAL	RECURSOS VINCULADOS	RECURSOS ORDINÁRIOS	RESERVA DE CONTINGÊNCIA
13.034.000	80.000	13.114.000		
TOTAL DOS PROJETOS	TOTAL DAS ATIVIDADES	OPERAÇÕES ESPECIAIS	TOTAL GERADO	





ADMINISTRAÇÃO DIRETA

(R\$ 1,00)

QUADRO DE DETALHAMENTO DA DESPESA POR GRUPO E FONTES

1800 - SECRETARIA DE ESTADO DA ADMINISTRAÇÃO

1802 - ENCARGOS GERAIS DO ESTADO

TOTAL POR FONTE/GRUPO DE DESPESAS

RECURSOS DE TODAS AS FONTES



FONTE	TOTAL	GRUPO DE DESPESA				
		PESSOAL E ENCARGOS SOCIAIS	JUROS E ENCARGOS DA DÍVIDA	OUTRAS DESPESAS CORRENTES	INVESTIMENTOS	INVERSÕES FINANCEIRAS

DESPESAS CORRENTES 253.682.000	DESPESAS DE CAPITAL 24.100.000	RECURSOS VINCULADOS 277.782.000	RECURSOS ORDINÁRIOS	RESERVA DE CONTINGÊNCIA
TOTAL DOS PROJETOS	TOTAL DAS ATIVIDADES 253.672.000	OPERAÇÕES ESPECIAIS 24.110.000	TOTAL GERAL 277.782.000	



ADMINISTRAÇÃO DIRETA

(R\$ 1,00)

QUADRO DE DETALHAMENTO DA DESPESA POR GRUPO E FONTES

1800 - SECRETARIA DE ESTADO DA ADMINISTRAÇÃO




1802 - ENCARGOS GERAIS DO ESTADO

ESPECIFICAÇÃO	AÇÃO	FONTE	MODALIDADE APLICAÇÃO	PESSOAL E ENCARGOS SOCIAIS	JUROS E ENCARGOS DA DÍVIDA	OUTRAS DESPESAS CORRENTES	INVESTIMENTOS	INVERSÕES FINANCEIRAS	AMORTIZAÇÃO DA DÍVIDA	TOTAL
SUBVENÇÕES ECONÔMICAS ÀS EMPRESAS EM LIQUIDAÇÃO	04 122 0100 7.106	100	90			2.400.000		18.000.000		20.400.000
DESPESAS COM PESSOAL DOS EMPREGADOS DAS EMPRESAS EM LIQUIDAÇÃO - METAGO	04 122 0100 7.114	100	90	43.000		10.000				53.000
DESPESAS COM PESSOAL DOS EMPREGADOS DAS EMPRESAS EM LIQUIDAÇÃO - CASEGO	04 122 0100 7.115	100	90	43.000		10.000				53.000
DESPESAS COM PESSOAL DOS EMPREGADOS DAS EMPRESAS EM LIQUIDAÇÃO - EMATER	04 122 0100 7.116	100	90	43.000		10.000				53.000
DESPESAS COM PESSOAL DOS EMPREGADOS DAS EMPRESAS EM LIQUIDAÇÃO - PRODAGO	04 122 0100 7.117	100	90	3.409.000		142.000				3.551.000
PROJETOS SOCIAIS A CARGO DE ORGANIZAÇÕES SOCIAIS	08 244 1040 2.188	100	50			19.565.000	240.000			19.805.000
		100	90			39.229.000				39.229.000
		156	50			51.318.000	5.000.000			56.318.000
		164	50			3.185.000	760.000			3.945.000
RESTAURANTE DO BEM	08 306 1040 2.187	156	50			22.115.000	100.000			22.215.000
UNIVERSITÁRIO DO BEM	12 364 1008 2.186	155	50			112.160.000				112.160.000

TOTAL POR FONTE/GRUPO DE DESPESAS

RECURSOS DE TODAS AS FONTES

FONTE	TOTAL	GRUPO DE DESPESA					
		PESSOAL E ENCARGOS SOCIAIS	JUROS E ENCARGOS DA DÍVIDA	OUTRAS DESPESAS CORRENTES	INVESTIMENTOS	INVERSÕES FINANCEIRAS	AMORTIZAÇÃO DA DÍVIDA
100 RECEITAS ORDINARIAS	83.144.000	3.538.000		61.366.000	240.000	18.000.000	
155 Recursos PROTEGE - Adicional de 2% ICMS	112.160.000			112.160.000			
156 Recursos Destinados ao PROTEGE	78.533.000			73.433.000	5.100.000		
164 Contribuição Produzir	3.945.000			3.185.000	760.000		
TOTAL	277.782.000	3.538.000		250.144.000	6.100.000	18.000.000	





ADMINISTRAÇÃO DIRETA

QUADRO DE DETALHAMENTO DA DESPESA POR GRUPO E FONTES

(R\$ 1,00)

1800 - SECRETARIA DE ESTADO DA ADMINISTRAÇÃO

1801 - GABINETE DO SECRETÁRIO DE ESTADO DA ADMINISTRAÇÃO

TOTAL POR FONTE/GRUPO DE DESPESAS

RECURSOS DE TODAS AS FONTES

FONTE	TOTAL	GRUPO DE DESPESA					
		PESSOAL E ENCARGOS SOCIAIS	JUROS E ENCARGOS DA DÍVIDA	OUTRAS DESPESAS CORRENTES	INVESTIMENTOS	INVERSÕES FINANCEIRAS	AMORTIZAÇÃO DA DÍVIDA
Específicos							
TOTAL	239.865.000	185.986.000		48.879.000	5.000.000		

DESPESAS CORRENTES 234.865.000	DESPESAS DE CAPITAL 5.000.000	RECURSOS VINCULADOS 239.865.000	RECURSOS ORDINÁRIOS	RESERVA DE CONTINGÊNCIA
TOTAL DOS PROJETOS	TOTAL DAS ATIVIDADES 239.865.000	OPERAÇÕES ESPECIAIS	TOTAL GERAL 239.865.000	



ADMINISTRAÇÃO DIRETA

(R\$ 1,00)

QUADRO DE DETALHAMENTO DA DESPESA POR GRUPO E FONTES

1800 - SECRETARIA DE ESTADO DA ADMINISTRAÇÃO

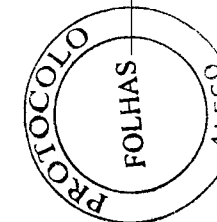

1801 - GABINETE DO SECRETÁRIO DE ESTADO DA ADMINISTRAÇÃO

ESPECIFICAÇÃO	AÇÃO	FONTE	MODALIDADE APLICAÇÃO	PESSOAL E ENCARGOS SOCIAIS	JUROS E ENCARGOS DA DÍVIDA	OUTRAS DESPESAS CORRENTES	INVESTIMENTOS	INVERSÕES FINANCEIRAS	AMORTIZAÇÃO DA DÍVIDA	TOTAL
CONSÓRCIO INTERESTADUAL DE DESENVOLVIMENTO DO BRASIL CENTRAL - BRC	04 122 1012 2.041	100	71			950.000				950.000
GESTÃO DO PATRIMÔNIO ESTADUAL E DA GOVERNANÇA DAS EMPRESAS ESTATAIS ATIVAS	04 122 1012 2.042	100	90			3.000.000	10.000			3.010.000
GESTÃO DA AQUISIÇÃO, LOGÍSTICA E DA TRANSFORMAÇÃO PÚBLICA	04 122 1012 2.171	100	90			140.000				140.000
MODERNIZAÇÃO DO SISTEMA DE ATENDIMENTO AO CIDADÃO	04 122 1014 2.051	100	90			18.435.000	500.000			18.935.000
		142	90				500.000			500.000
M.O.V.E. - MODERNIZAR, OPORTUNIZAR, VALORIZAR E ENVOLVER	04 122 1025 2.245	100	90			1.400.000	10.000			1.410.000
		142	90			10.000	10.000			20.000
FOLHA DE PAGAMENTO DE SERVIDORES PÚBLICOS	04 122 4100 4.144	100	90	169.373.000		13.000				169.386.000
		100	91	15.047.000		182.000				15.229.000
		142	90	1.520.000						1.520.000
		142	91	46.000						46.000
FOLHA DE PAGAMENTO DE SERVIDORES PÚBLICOS - BENEFÍCIOS, AUXÍLIOS E DESPESAS DE CARÁTER INDENIZATÓRIO	04 122 4100 4.145	100	90			8.804.000				8.804.000
GESTÃO E MANUTENÇÃO DAS ATIVIDADES	04 122 4200 4.243	100	90			12.022.000	3.960.000			15.982.000
GESTÃO E MANUTENÇÃO DAS ATIVIDADES	04 126 4200 4.243	100	90			1.490.000				1.490.000
		142	90			2.433.000	10.000			2.443.000

TOTAL POR FONTE/GRUPO DE DESPESAS

RECURSOS DE TODAS AS FONTES

FONTE	TOTAL	GRUPO DE DESPESA					
		PESSOAL E ENCARGOS SOCIAIS	JUROS E ENCARGOS DA DÍVIDA	OUTRAS DESPESAS CORRENTES	INVESTIMENTOS	INVERSÕES FINANCEIRAS	AMORTIZAÇÃO DA DÍVIDA
100 RECEITAS ORDINARIAS	235.336.000	184.420.000		46.436.000	4.480.000		
142 Recursos Vinculados a Ações e Programas	4.529.000	1.566.000		2.443.000	520.000		



ADMINISTRAÇÃO DIRETA



(R\$ 1,00)

QUADRO DE DETALHAMENTO DA DESPESA POR GRUPO E FONTES

1700 - SECRETARIA DE ESTADO DA ECONOMIA

1704 - ENCARGOS ESPECIAIS

DESPESAS CORRENTES 732.637.000	DESPESAS DE CAPITAL	RECURSOS VINCULADOS 732.637.000	RECURSOS ORDINÁRIOS	RESERVA DE CONTINGÊNCIA
TOTAL DOS PROJETOS	TOTAL DAS ATIVIDADES	OPERAÇÕES ESPECIAIS 732.637.000	TOTAL GERAL 732.637.000	



ADMINISTRAÇÃO DIRETA

(R\$ 1,00)

QUADRO DE DETALHAMENTO DA DESPESA POR GRUPO E FONTES

1700 - SECRETARIA DE ESTADO DA ECONOMIA



1704 - ENCARGOS ESPECIAIS

ESPECIFICAÇÃO	AÇÃO	FONTE	MODALIDADE APLICAÇÃO	PESSOAL E ENCARGOS SOCIAIS	JUROS E ENCARGOS DA DÍVIDA	OUTRAS DESPESAS CORRENTES	INVESTIMENTOS	INVERSÕES FINANCEIRAS	AMORTIZAÇÃO DA DÍVIDA	TOTAL
ENCARGOS ESPECIAIS GERAIS	04 122 0100 7.104	100	90			57.224.000				57.224.000
		100	91			26.704.000				26.704.000
		155	90			600.000				600.000
		156	90			2.500.000				2.500.000
PAGAMENTO DE PENSÕES ESPECIAIS	09 272 0200 7.250	100	90	65.153.000		10.990.000				76.143.000
		100	91			10.000				10.000
ENCARGOS ESPECIAIS GERAIS	10 122 0100 7.104	100	90	10.000						10.000
ENCARGOS ESPECIAIS GERAIS	12 122 0100 7.104	100	90	10.000		10.000				20.000
ENCARGOS JUDICIÁRIOS	28 846 0100 7.105	100	90			25.276.000				25.276.000
SUBVENÇÕES ECONÔMICAS PARA ECONOMIA	28 846 0100 7.112	100	90			3.000.000				3.000.000
PAGAMENTO DE PRECATÓRIOS	28 846 0100 7.118	100	90			521.150.000				521.150.000
PAGAMENTO DE REQUISIÇÕES DE PEQUENO VALOR - RPV	28 846 0100 7.119	100	90			20.000.000				20.000.000

TOTAL POR FONTE/GRUPO DE DESPESAS

RECURSOS DE TODAS AS FONTES

FONTE	TOTAL	GRUPO DE DESPESA					
		PESSOAL E ENCARGOS SOCIAIS	JUROS E ENCARGOS DA DÍVIDA	OUTRAS DESPESAS CORRENTES	INVESTIMENTOS	INVERSÕES FINANCEIRAS	AMORTIZAÇÃO DA DÍVIDA
100 RECEITAS ORDINARIAS	729.537.000	65.173.000		664.364.000			
155 Recursos PROTEGE - Adicional de 2% ICMS	600.000			600.000			
156 Recursos Destinados ao PROTEGE	2.500.000			2.500.000			
TOTAL	732.637.000	65.173.000		667.464.000			



ADMINISTRAÇÃO DIRETA

(R\$ 1,00)

QUADRO DE DETALHAMENTO DA DESPESA POR GRUPO E FONTES

1700 - SECRETARIA DE ESTADO DA ECONOMIA

1702 - ENCARGOS FINANCEIROS DO ESTADO

TOTAL POR FONTE/GRUPO DE DESPESAS

RECURSOS DE TODAS AS FONTES

FONTE	TOTAL	GRUPO DE DESPESA					
		PESSOAL E ENCARGOS SOCIAIS	JUROS E ENCARGOS DA DÍVIDA	OUTRAS DESPESAS CORRENTES	INVESTIMENTOS	INVERSÕES FINANCEIRAS	AMORTIZAÇÃO DA DÍVIDA
124 RECURSOS DE ALIENAÇÃO DE BENS ATIVOS	4.924.000						
129 Recursos de Concessões, Permissões e Delegações	958.000						
138 Emolumentos e Custas Extrajudiciais	3.786.000						
142 Recursos Vinculados a Ações e Programas Específicos	9.610.000						
155 Recursos PROTEGE - Adicional de 2% ICMS	8.000.000			8.000.000			
156 Recursos Destinados ao PROTEGE	11.501.000			11.501.000			
161 Taxas por Serviços Públicos	224.909.000						
163 Recursos de Encargos Legais e Honorários Advocatícios	4.172.000						
164 Contribuição Produzir	2.566.000						
TOTAL	4.579.440.000	316.084.000	319.967.000	284.378.000			2.697.630.000

DESPESAS CORRENTES 920.429.000	DESPESAS DE CAPITAL 2.697.630.000	RECURSOS VINCULADOS 4.579.440.000	RECURSOS ORDINÁRIOS	RESERVA DE CONTINGÊNCIA 961.381.000
TOTAL DOS PROJETOS	TOTAL DAS ATIVIDADES	OPERAÇÕES ESPECIAIS 4.579.440.000	TOTAL GERAL 4.579.440.000	



ADMINISTRAÇÃO DIRETA

(R\$ 1,00)

QUADRO DE DETALHAMENTO DA DESPESA POR GRUPO E FONTES

1700 - SECRETARIA DE ESTADO DA ECONOMIA

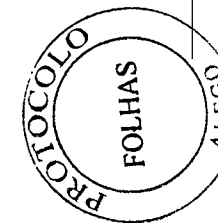

1702 - ENCARGOS FINANCEIROS DO ESTADO

ESPECIFICAÇÃO	AÇÃO	FONTE	MODALIDADE APLICAÇÃO	PESSOAL E ENCARGOS SOCIAIS	JUROS E ENCARGOS DA DÍVIDA	OUTRAS DESPESAS CORRENTES	INVESTIMENTOS	INVERSÕES FINANCEIRAS	AMORTIZAÇÃO DA DÍVIDA	TOTAL
		117	90			3.283.000				3.283.000
		118	90			144.000				144.000
		155	90			8.000.000				8.000.000
		156	90			11.501.000				11.501.000
ENCARGOS DA DÍVIDA PÚBLICA - PASEP ESTADO	28 846 0100 7.135	100	90			13.384.000				13.384.000
ENCARGOS DA DÍVIDA PÚBLICA - PASEP FUNDO DE PREVIDÊNCIA	28 846 0100 7.136	100	90			830.000				830.000
RESERVA DE CONTINGÊNCIA	99 999 9999 9.000	100	90							323.456.000
		124	90							4.924.000
		129	90							958.000
		138	90							3.786.000
		142	90							9.610.000
		161	90							224.909.000
		163	90							4.172.000
		164	90							2.566.000
RESERVA DE CONTINGÊNCIA PARA ATENDIMENTO DE EMENDAS DE INICIATIVA PARLAMENTAR	99 999 9999 9.001	100	90							387.000.000

TOTAL POR FONTE/GRUPO DE DESPESAS

RECURSOS DE TODAS AS FONTES

FONTE	TOTAL	GRUPO DE DESPESA					
		PESSOAL E ENCARGOS SOCIAIS	JUROS E ENCARGOS DA DÍVIDA	OUTRAS DESPESAS CORRENTES	INVESTIMENTOS	INVERSÕES FINANCEIRAS	AMORTIZAÇÃO DA DÍVIDA
100 RECEITAS ORDINARIAS	1.764.496.000	316.084.000	319.967.000	261.450.000			156.539.000
110 OPERACOES DE CREDITO INTERNAS	10.000						10.000
111 OPERACOES DE CREDITO EXTERNAS	2.541.081.000						2.541.081.000
117 COTA-PARTE DA CONTRIBUIÇÃO DE INTERVENÇÃO NO DOMINIO ECONOMICO - CIDE	3.283.000			3.283.000			
118 COTA-PARTE DO FUNDO ESPECIAL DO PETRÓLEO - FEP	144.000			144.000			





ADMINISTRAÇÃO DIRETA

(R\$ 1,00)

QUADRO DE DETALHAMENTO DA DESPESA POR GRUPO E FONTES

1700 - SECRETARIA DE ESTADO DA ECONOMIA

1702 - ENCARGOS FINANCEIROS DO ESTADO

ESPECIFICAÇÃO	AÇÃO	FONTE	MODALIDADE APLICAÇÃO	PESSOAL E ENCARGOS SOCIAIS	JUROS E ENCARGOS DA DIVIDA	OUTRAS DESPESAS CORRENTES	INVESTIMENTOS	INVERSÕES FINANCEIRAS	AMORTIZAÇÃO DA DIVIDA	TOTAL
RECURSOS RESERVADOS PARA GESTÃO DE RECURSOS HUMANOS	04 122 4100 9.005	100	90	316.084.000		11.151.000				327.235.000
ENCARGOS DA DÍVIDA PÚBLICA - LEI 8.727	28 843 0100 7.120	100	90		58.547.000				1.285.000	59.832.000
ENCARGOS DA DÍVIDA PÚBLICA - LEI 9.496	28 843 0100 7.121	100	90		1.176.000				10.000	1.186.000
ENCARGOS DA DÍVIDA PÚBLICA - CELG D	28 843 0100 7.122	100	90		10.000				10.000	20.000
ENCARGOS DA DÍVIDA PÚBLICA - CELGPAR	28 843 0100 7.123	100	90		10.000				10.000	20.000
ENCARGOS DA DÍVIDA PÚBLICA - CEF PROINVEST	28 843 0100 7.124	100	90		10.000				10.000	20.000
ENCARGOS DA DÍVIDA PÚBLICA - BNDES PROINVEST	28 843 0100 7.125	100	90		10.000				10.000	20.000
ENCARGOS DA DÍVIDA PÚBLICA - BNDES PROPAE	28 843 0100 7.126	100	90		10.000				10.000	20.000
ENCARGOS DA DÍVIDA PÚBLICA - REFIN. ART. 9º A LC 159 (RRF)	28 843 0100 7.128	100	90		215.000.000				95.000.000	310.000.000
ENCARGOS DA DÍVIDA PÚBLICA - RODOVIDA FINISA	28 843 0100 7.131	100	90		23.148.000				51.582.000	74.730.000
ENCARGOS DA DÍVIDA PÚBLICA - SANEAMENTO PARA TODOS	28 843 0100 7.132	100	90		2.165.000				2.289.000	4.454.000
ENCARGOS DA DÍVIDA PÚBLICA - PGFN PARC. SIMP/ORDIN.	28 843 0100 7.133	100	90		10.000				1.474.000	1.484.000
ENCARGOS DA DÍVIDA PÚBLICA - PGFN PARC. REFIS ART. 3º	28 843 0100 7.134	100	90		10.000				574.000	584.000
ENCARGOS DA DÍVIDA PÚBLICA - PASEP ESTADO	28 843 0100 7.135	100	90		10.000				10.000	20.000
ENCARGOS DA DÍVIDA PÚBLICA - PASEP FUNDO DE PREVIDÊNCIA	28 843 0100 7.136	100	90		10.000				10.000	20.000
ENCARGOS DA DÍVIDA PÚBLICA - BB ESTRUTURANTE	28 844 0100 7.127	110 111	90 90						10.000	10.000
ENCARGOS DA DÍVIDA PÚBLICA - REESTRUTURAÇÃO BIRD (DÍVIDA EXTERNA)	28 844 0100 7.129	100	90		19.224.000				10.000	19.234.000
ENCARGOS DA DÍVIDA PÚBLICA - BID PROFISCO (DÍVIDA EXTERNA)	28 844 0100 7.130	100	90		617.000				4.245.000	4.862.000
CONTRIBUIÇÕES AO PASEP	28 846 0100 7.102	100	90			236.085.000				236.085.000



ADMINISTRAÇÃO DIRETA




(R\$ 1,00)

QUADRO DE DETALHAMENTO DA DESPESA POR GRUPO E FONTES

1700 - SECRETARIA DE ESTADO DA ECONOMIA

1701 - GABINETE DO SECRETÁRIO DE ESTADO DA ECONOMIA

765.940.000	37.000.000	802.940.000	
TOTAL DOS PROJETOS	TOTAL DAS ATIVIDADES	OPERAÇÕES ESPECIAIS	TOTAL GERAL
49.329.000	753.611.000		802.940.000






ADMINISTRAÇÃO DIRETA

(R\$ 1,00)

QUADRO DE DETALHAMENTO DA DESPESA POR GRUPO E FONTES

1700 - SECRETARIA DE ESTADO DA ECONOMIA

1701 - GABINETE DO SECRETÁRIO DE ESTADO DA ECONOMIA



ESPECIFICAÇÃO	AÇÃO	FONTE	MODALIDADE APLICAÇÃO	PESSOAL E ENCARGOS SOCIAIS	JUROS E ENCARGOS DA DIVIDA	OUTRAS DESPESAS CORRENTES	INVESTIMENTOS	INVERSÕES FINANCEIRAS	AMORTIZAÇÃO DA DIVIDA	TOTAL
MONITORAMENTO E AVALIAÇÃO DE POLÍTICAS PÚBLICAS	04 121 1016 2.244	100	90			10.000	10.000			20.000
ADMINISTRAÇÃO CONTÁBIL, ORÇAMENTÁRIA E FINANCEIRA	04 121 1016 3.024	100	90			10.000	10.000			20.000
GESTÃO FAZENDÁRIA E TRANSPARÊNCIA FISCAL	04 122 1016 3.014	100	90			3.912.000	1.902.000			5.814.000
		138	90			68.000	1.366.000			1.434.000
FOLHA DE PAGAMENTO DE SERVIDORES PÚBLICOS	04 122 4100 4.144	100	90	488.364.000		33.000				488.397.000
		100	91	117.518.000		96.000				117.614.000
FOLHA DE PAGAMENTO DE SERVIDORES PÚBLICOS - BENEFÍCIOS, AUXÍLIOS E DESPESAS DE CARÁTER INDENIZATÓRIO	04 122 4100 4.145	100	90			49.344.000				49.344.000
GESTÃO E MANUTENÇÃO DAS ATIVIDADES	04 122 4200 4.243	100	90			71.151.000	22.245.000	10.000		93.406.000
		138	90			2.192.000	2.638.000			4.830.000
ADMINISTRAÇÃO CONTÁBIL, ORÇAMENTÁRIA E FINANCEIRA	04 123 1016 3.024	100	90			10.000	10.000			20.000
ADMINISTRAÇÃO TRIBUTÁRIA E CONTENCIOSO FISCAL	04 129 1016 3.025	100	90			31.466.000	8.089.000			39.555.000
		138	90			1.766.000	720.000			2.486.000

TOTAL POR FONTE/GRUPO DE DESPESAS

RECURSOS DE TODAS AS FONTES

FONTE	TOTAL	GRUPO DE DESPESA					
		PESSOAL E ENCARGOS SOCIAIS	JUROS E ENCARGOS DA DÍVIDA	OUTRAS DESPESAS CORRENTES	INVESTIMENTOS	INVERSÕES FINANCEIRAS	AMORTIZAÇÃO DA DÍVIDA
100 RECEITAS ORDINARIAS	794.190.000	605.882.000		156.032.000	32.266.000	10.000	
138 Emolumentos e Custas Extrajudiciais	8.750.000			4.026.000	4.724.000		
TOTAL	802.940.000	605.882.000		160.058.000	36.990.000	10.000	

DESPESAS CORRENTES	DESPESAS DE CAPITAL	RECURSOS VINCULADOS	RECURSOS ORDINÁRIOS	RESERVA DE CONTINGÊNCIA
---------------------------	----------------------------	----------------------------	----------------------------	--------------------------------



ADMINISTRAÇÃO DIRETA

(R\$ 1,00)

QUADRO DE DETALHAMENTO DA DESPESA POR GRUPO E FONTES

1600 - SECRETARIA DA CASA MILITAR

1601 - GABINETE DO SECRETÁRIO - CHEFE DA CASA MILITAR



ESPECIFICAÇÃO	AÇÃO	FONTE	MODALIDADE APLICAÇÃO	PESSOAL E ENCARGOS SOCIAIS	JUROS E ENCARGOS DA DÍVIDA	OUTRAS DESPESAS CORRENTES	INVESTIMENTOS	INVERSÕES FINANCEIRAS	AMORTIZAÇÃO DA DÍVIDA	TOTAL
FOLHA DE PAGAMENTO DE SERVIDORES PÚBLICOS	04 122 4100 4.144	100	90	38.586.000		10.000				38.596.000
		100	91	223.000		22.000				245.000
FOLHA DE PAGAMENTO DE SERVIDORES PÚBLICOS - BENEFÍCIOS, AUXÍLIOS E DESPESAS DE CARÁTER INDENIZATÓRIO	04 122 4100 4.145	100	90			810.000				810.000
PAGAMENTO DE INDENIZAÇÃO PELO SERVIÇO EXTRAORDINÁRIO - AC4	04 122 4100 4.146	100	90	4.799.000						4.799.000
GESTÃO E MANUTENÇÃO DAS ATIVIDADES DA CASA MILITAR	04 122 4200 4.208	100	90			22.000.000	2.190.000	10.000		24.200.000


TOTAL POR FONTE/GRUPO DE DESPESAS

RECURSOS DE TODAS AS FONTES

FONTE	TOTAL	GRUPO DE DESPESA					
		PESSOAL E ENCARGOS SOCIAIS	JUROS E ENCARGOS DA DÍVIDA	OUTRAS DESPESAS CORRENTES	INVESTIMENTOS	INVERSÕES FINANCEIRAS	AMORTIZAÇÃO DA DÍVIDA
100 RECEITAS ORDINARIAS	68.650.000	43.608.000		22.842.000	2.190.000	10.000	
TOTAL	68.650.000	43.608.000		22.842.000	2.190.000	10.000	

DESPESAS CORRENTES	DESPESAS DE CAPITAL	RECURSOS VINCULADOS	RECURSOS ORDINÁRIOS	RESERVA DE CONTINGÊNCIA
66.450.000	2.200.000	68.650.000		
TOTAL DOS PROJETOS	TOTAL DAS ATIVIDADES	OPERAÇÕES ESPECIAIS	TOTAL GERAL	
	68.650.000		68.650.000	






ADMINISTRAÇÃO DIRETA

QUADRO DE DETALHAMENTO DA DESPESA POR GRUPO E FONTES

(R\$ 1,00)

1500 - CONTROLADORIA-GERAL DO ESTADO

1501 - GABINETE DO SECRETÁRIO - CHEFE DA CONTROLADORIA GERAL DO ESTADO



ESPECIFICAÇÃO	AÇÃO	FONTE	MODALIDADE APLICAÇÃO	PESSOAL E ENCARGOS SOCIAIS	JUROS E ENCARGOS DA DIVIDA	OUTRAS DESPESAS CORRENTES	INVESTIMENTOS	INVERSÕES FINANCEIRAS	AMORTIZAÇÃO DA DIVIDA	TOTAL
GESTÃO DE MANUTENÇÃO DAS ATIVIDADES	04 122 4200 4.243	100	90			626.000	500.000			1.126.000
CONTROLE E CORREIÇÃO	04 124 1005 2.006	100	90			187.000				187.000
GOVERNO ABERTO E PARTICIPAÇÃO CIDADÃ	04 124 1013 2.050	100	90			187.000				187.000
FOLHA DE PAGAMENTO DE SERVIDORES PÚBLICOS	04 124 4100 4.144	100	90	40.090.000		429.000				40.519.000
		100	91	8.471.000		20.000				8.491.000

TOTAL POR FONTE/GRUPO DE DESPESAS

RECURSOS DE TODAS AS FONTES

FONTE	TOTAL	GRUPO DE DESPESA					
		PESSOAL E ENCARGOS SOCIAIS	JUROS E ENCARGOS DA DÍVIDA	OUTRAS DESPESAS CORRENTES	INVESTIMENTOS	INVERSÕES FINANCEIRAS	AMORTIZAÇÃO DA DÍVIDA
100 RECEITAS ORDINARIAS	50.510.000	48.561.000		1.449.000	500.000		
TOTAL	50.510.000	48.561.000		1.449.000	500.000		

DESPESAS CORRENTES 50.010.000	DESPESAS DE CAPITAL 500.000	RECURSOS VINCULADOS 50.510.000	RECURSOS ORDINÁRIOS	RESERVA DE CONTINGÊNCIA
TOTAL DOS PROJETOS	TOTAL DAS ATIVIDADES 50.510.000	OPERAÇÕES ESPECIAIS	TOTAL GERAL 50.510.000	



ADMINISTRAÇÃO DIRETA

(R\$ 1,00)

QUADRO DE DETALHAMENTO DA DESPESA POR GRUPO E FONTES

1400 - PROCURADORIA-GERAL DO ESTADO - PGE

1401 - GABINETE DO PROCURADOR-GERAL DO ESTADO




ESPECIFICAÇÃO	AÇÃO	FONTE	MODALIDADE APLICAÇÃO	PESSOAL E ENCARGOS SOCIAIS	JUROS E ENCARGOS DA DÍVIDA	OUTRAS DESPESAS CORRENTES	INVESTIMENTOS	INVERSÕES FINANCEIRAS	AMORTIZAÇÃO DA DÍVIDA	TOTAL
FOLHA DE PAGAMENTO DE SERVIDORES PÚBLICOS	02 122 4100 4.144	100	90	77.247.000		10.000				77.257.000
		100	91	15.510.000		71.000				15.581.000
FOLHA DE PAGAMENTO DE SERVIDORES PÚBLICOS - BENEFÍCIOS, AUXÍLIOS E DESPESAS DE CARÁTER INDENIZATÓRIO	02 122 4100 4.145	100	90			1.433.000				1.433.000
GESTÃO E MANUTENÇÃO DAS ATIVIDADES	02 122 4200 4.243	100	90			2.703.000	80.000			2.783.000
ENCARGOS JUDICIÁRIOS	28 846 0100 7.105	100	90			668.000				668.000

TOTAL POR FONTE/GRUPO DE DESPESAS

RECURSOS DE TODAS AS FONTES

FONTE	TOTAL	GRUPO DE DESPESA					
		PESSOAL E ENCARGOS SOCIAIS	JUROS E ENCARGOS DA DÍVIDA	OUTRAS DESPESAS CORRENTES	INVESTIMENTOS	INVERSÕES FINANCEIRAS	AMORTIZAÇÃO DA DÍVIDA
100 RECEITAS ORDINARIAS	97.722.000	92.757.000		4.885.000	80.000		
TOTAL	97.722.000	92.757.000		4.885.000	80.000		

DESPESAS CORRENTES	DESPESAS DE CAPITAL	RECURSOS VINCULADOS	RECURSOS ORDINÁRIOS	RESERVA DE CONTINGÊNCIA
97.642.000	80.000	97.722.000		
TOTAL DOS PROJETOS	TOTAL DAS ATIVIDADES	OPERAÇÕES ESPECIAIS	TOTAL GERAL	
	97.054.000	668.000	97.722.000	





ADMINISTRAÇÃO DIRETA

(R\$ 1,00)

QUADRO DE DETALHAMENTO DA DESPESA POR GRUPO E FONTES

1300 - VICE-GOVERNADORIA

4301 - GABINETE DO VICE-GOVERNADOR



ESPECIFICAÇÃO	AÇÃO	FONTE	MODALIDADE APLICAÇÃO	PESSOAL E ENCARGOS SOCIAIS	JUROS E ENCARGOS DA DÍVIDA	OUTRAS DESPESAS CORRENTES	INVESTIMENTOS	INVERSÕES FINANCEIRAS	AMORTIZAÇÃO DA DÍVIDA	TOTAL
FOLHA DE PAGAMENTO DE SERVIDORES PÚBLICOS	04 122 4100 4.144	100	90	9.430.000		302.000				9.732.000
		100	91	693.000		10.000				703.000
GESTÃO E MANUTENÇÃO DAS ATIVIDADES	04 122 4200 4.243	100	90			550.000	500.000			1.050.000

TOTAL POR FONTE/GRUPO DE DESPESAS

RECURSOS DE TODAS AS FONTES

FONTE	TOTAL	GRUPO DE DESPESA					
		PESSOAL E ENCARGOS SOCIAIS	JUROS E ENCARGOS DA DÍVIDA	OUTRAS DESPESAS CORRENTES	INVESTIMENTOS	INVERSÕES FINANCEIRAS	AMORTIZAÇÃO DA DÍVIDA
100 RECEITAS ORDINARIAS	11.485.000	10.123.000		862.000	500.000		
TOTAL	11.485.000	10.123.000		862.000	500.000		

DESPESAS CORRENTES 10.985.000	DESPESAS DE CAPITAL 500.000	RECURSOS VINCULADOS 11.485.000	RECURSOS ORDINÁRIOS	RESERVA DE CONTINGÊNCIA
TOTAL DOS PROJETOS	TOTAL DAS ATIVIDADES 11.485.000	OPERAÇÕES ESPECIAIS	TOTAL GERAL 11.485.000	



ADMINISTRAÇÃO DIRETA

(R\$ 1,00)

QUADRO DE DETALHAMENTO DA DESPESA POR GRUPO E FONTES

1200 - SECRETARIA DE ESTADO DE COMUNICAÇÃO

1201 - GABINETE DO SECRETÁRIO DE ESTADO DE COMUNICAÇÃO




ESPECIFICAÇÃO	AÇÃO	FONTE	MODALIDADE APLICAÇÃO	PESSOAL E ENCARGOS SOCIAIS	JUROS E ENCARGOS DA DÍVIDA	OUTRAS DESPESAS CORRENTES	INVESTIMENTOS	INVERSÕES FINANCEIRAS	AMORTIZAÇÃO DA DÍVIDA	TOTAL
PUBLICIZAÇÃO DAS AÇÕES DO GOVERNO	04 122 1013 3.019	100	90			91.693.000	365.000			92.058.000
FOLHA DE PAGAMENTO DE SERVIDORES PÚBLICOS	04 122 4100 4.144	100	90	8.405.000		10.000				8.415.000
		100	91	540.000		10.000				550.000
FOLHA DE PAGAMENTO DE SERVIDORES PÚBLICOS - BENEFÍCIOS, AUXÍLIOS E DESPESAS DE CARÁTER INDENIZATÓRIO	04 122 4100 4.145	100	90			369.000				369.000
GESTÃO E MANUTENÇÃO DAS ATIVIDADES	04 122 4200 4.243	100	90			306.000	795.000			1.101.000

TOTAL POR FONTE/GRUPO DE DESPESAS

RECURSOS DE TODAS AS FONTES

FONTE	TOTAL	GRUPO DE DESPESA					
		PESSOAL E ENCARGOS SOCIAIS	JUROS E ENCARGOS DA DÍVIDA	OUTRAS DESPESAS CORRENTES	INVESTIMENTOS	INVERSÕES FINANCEIRAS	AMORTIZAÇÃO DA DÍVIDA
100 RECEITAS ORDINARIAS	102.493.000	8.945.000		92.388.000	1.160.000		
TOTAL	102.493.000	8.945.000		92.388.000	1.160.000		

DESPESAS CORRENTES	DESPESAS DE CAPITAL	RECURSOS VINCULADOS	RECURSOS ORDINÁRIOS	RESERVA DE CONTINGÊNCIA
101.333.000	1.160.000	102.493.000		
TOTAL DOS PROJETOS	TOTAL DAS ATIVIDADES	OPERAÇÕES ESPECIAIS	TOTAL GERAL	
92.058.000	10.435.000		102.493.000	





ADMINISTRAÇÃO DIRETA

(R\$ 1,00)

QUADRO DE DETALHAMENTO DA DESPESA POR GRUPO E FONTES

1180 - SECRETARIA DA CASA CIVIL

1101 - GABINETE DO SECRETÁRIO DA CASA CIVIL

ESPECIFICAÇÃO	AÇÃO	FONTE	MODALIDADE APLICAÇÃO	PESSOAL E ENCARGOS SOCIAIS	JUROS E ENCARGOS DA DIVIDA	OUTRAS DESPESAS CORRENTES	INVESTIMENTOS	INVERSÕES FINANCEIRAS	AMORTIZAÇÃO DA DIVIDA	TOTAL
REVISÃO DO ORDENAMENTO JURÍDICO ESTADUAL	04 122 1013 3.017	100	90			10.000	10.000			20.000
FOLHA DE PAGAMENTO DE SERVIDORES PÚBLICOS	04 122 4100 4.144	100	90	15.218.000		10.000				15.228.000
		100	91	1.791.000		10.000				1.801.000
FOLHA DE PAGAMENTO DE SERVIDORES PÚBLICOS - BENEFÍCIOS, AUXÍLIOS E DESPESAS DE CARÁTER INDENIZATÓRIO	04 122 4100 4.145	100	90			760.000				760.000
GESTÃO E MANUTENÇÃO DAS ATIVIDADES	04 122 4200 4.243	100	90			310.000	50.000	10.000		370.000

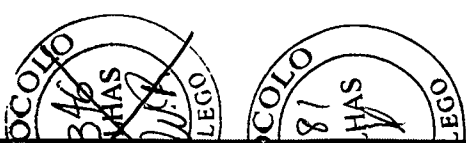
TOTAL POR FONTE/GRUPO DE DESPESAS

RECURSOS DE TODAS AS FONTES

FONTE	TOTAL	GRUPO DE DESPESA					
		PESSOAL E ENCARGOS SOCIAIS	JUROS E ENCARGOS DA DÍVIDA	OUTRAS DESPESAS CORRENTES	INVESTIMENTOS	INVERSÕES FINANCEIRAS	AMORTIZAÇÃO DA DÍVIDA
100 RECEITAS ORDINARIAS	18.179.000	17.009.000		1.100.000	60.000	10.000	
TOTAL	18.179.000	17.009.000		1.100.000	60.000	10.000	

DESPESAS CORRENTES 18.109.000	DESPESAS DE CAPITAL 70.000	RECURSOS VINCULADOS 18.179.000	RECURSOS ORDINÁRIOS	RESERVA DE CONTINGÊNCIA
TOTAL DOS PROJETOS 20.000	TOTAL DAS ATIVIDADES 18.159.000	OPERAÇÕES ESPECIAIS	TOTAL GERAL 18.179.000	





Economia
Secretaria de
Estado de
Economia



PROPOSTA ORÇAMENTÁRIA

2022

Secretarias de Estado
Quadro de Detalhamento
da Despesa – QDD

ADMINISTRAÇÃO DIRETA

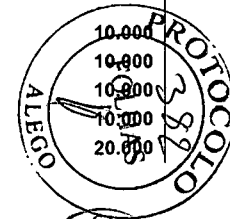

(R\$ 1,00)



QUADRO DE DETALHAMENTO DA DESPESA POR GRUPO E FONTES

2400 - SECRETARIA DE ESTADO DA EDUCAÇÃO

2401 - GABINETE DO SECRETÁRIO DE ESTADO DA EDUCAÇÃO

ESPECIFICAÇÃO	AÇÃO	FONTE	MODALIDADE APLICAÇÃO	PESSOAL E ENCARGOS SOCIAIS	JUROS E ENCARGOS DA DIVIDA	OUTRAS DESPESAS CORRENTES	INVESTIMENTOS	INVERSÕES FINANCEIRAS	AMORTIZAÇÃO DA DIVIDA	TOTAL
		108	42			10.000	10.000			20.000
		108	90			10.000	10.000			20.000
		116	90			10.000	10.000			20.000
PROGRAMA ESTADUAL DE ALIMENTAÇÃO ESCOLAR - ENSINO MÉDIO	12 362 1008 2.217	156	90			19.700.000				19.700.000
TRANSPORTE ESCOLAR - ENSINO MÉDIO	12 362 1008 2.224	155	42			59.800.000				59.800.000
		155	90			32.200.000				32.200.000
DISTRIBUIÇÃO DE MATERIAL ESCOLAR E PARADIDÁTICO - ENSINO MÉDIO	12 362 1008 2.228	155	90			14.200.000				14.200.000
		156	90			14.000.000				14.000.000
SISTEMA DE AVALIAÇÃO EDUCACIONAL	12 362 1008 3.011	100	90			1.100.000	500.000			1.600.000
		108	90			10.000				10.000
		116	90			1.500.000				1.500.000
		260	90			10.000				10.000
FOLHA DE PAGAMENTO DE SERVIDORES PÚBLICOS	12 362 4100 4.144	100	90	12.033.000		128.000				12.161.000
		100	91	1.684.000		169.000				1.853.000
		108	90	218.843.000						218.843.000
		108	91	27.947.000						27.947.000
FOLHA DE PAGAMENTO DE SERVIDORES PÚBLICOS - BENEFÍCIOS, AUXÍLIOS E DESPESAS DE CARÁTER INDENIZATÓRIO	12 362 4100 4.145	100	90			77.342.000				77.342.000
		108	90			15.012.000				15.012.000
APOIO TÉCNICO, ADMINISTRATIVO E PEDAGÓGICO AO DESENVOLVIMENTO DAS ATIVIDADES DO ENSINO	12 363 1008 2.010	100	90			1.050.000	10.000			1.060.000
		108	90			1.300.000	10.000			1.310.000
		116	90			1.000.000	10.000			1.010.000
		260	90			10.000	10.000			20.000
APRIMORAMENTO E VALORIZAÇÃO DOS PROFISSIONAIS DA EDUCAÇÃO	12 363 1008 2.011	100	90			10.000				10.000
		108	90			10.000				10.000
		116	90			10.000				10.000
		260	90			10.000				10.000
ATENDIMENTO DOS ALUNOS EM SITUAÇÃO	12 363 1008 2.012	100	90			10.000	10.000			20.000






ADMINISTRAÇÃO DIRETA

QUADRO DE DETALHAMENTO DA DESPESA POR GRUPO E FONTES

2400 - SECRETARIA DE ESTADO DA EDUCAÇÃO

2401 - GABINETE DO SECRETÁRIO DE ESTADO DA EDUCAÇÃO

ESPECIFICAÇÃO	AÇÃO	FONTE	MODALIDADE APLICAÇÃO	PESSOAL E ENCARGOS SOCIAIS	JUROS E ENCARGOS DA DIVIDA	OUTRAS DESPESAS CORRENTES	INVESTIMENTOS	INVERSÕES FINANCEIRAS	AMORTIZAÇÃO DA DIVIDA	TOTAL
DE VULNERABILIDADE SOCIAL OU PRIVADOS DE LIBERDADE		108	90			10.000	10.000			20.000
		115	90			10.000				10.000
		116	90			120.000	120.000			240.000
		260	90			10.000	10.000			20.000
CONSTRUÇÃO, AMPLIAÇÃO, REFORMA E ADEQUAÇÃO DE UNIDADES ESCOLARES E PRÉDIOS PÚBLICOS	12 363 1008 2.013	100	90			50.000	100.000			150.000
		108	90			10.000	10.000			20.000
		116	90			100.000	150.000			250.000
		260	90				10.000			10.000
DESENVOLVIMENTO DE AÇÕES PEDAGÓGICAS DA EDUCAÇÃO PROFISSIONAL TÉCNICA DE NÍVEL MÉDIO	12 363 1008 2.015	100	90			100.000	100.000			200.000
		108	90			10.000	10.000			20.000
		115	90			9.676.000				9.676.000
		116	90			10.000	10.000			20.000
		260	90			10.000	10.000			20.000
DESENVOLVIMENTO DE ATIVIDADES EDUCACIONAIS COMPLEMENTARES	12 363 1008 2.018	100	90			10.000	10.000			20.000
		108	90			10.000	10.000			20.000
		116	90			10.000	10.000			20.000
		260	90			10.000	10.000			20.000
FORNECIMENTO DE ALIMENTAÇÃO ESCOLAR	12 363 1008 2.019	100	40			10.000	10.000			20.000
		100	90			10.000	10.000			20.000
		108	40			10.000	10.000			20.000
		108	90			10.000	10.000			20.000
		109	90			2.927.000				2.927.000
		116	90			10.000	10.000			20.000
GESTÃO DA TECNOLOGIA DA INFORMAÇÃO E COMUNICAÇÃO	12 363 1008 2.020	260	90			10.000	10.000			20.000
		100	90			500.000	700.000			1.200.000
		108	90			90.000	500.000			590.000
		116	90			10.000	10.000			20.000



ADMINISTRAÇÃO DIRETA



(R\$ 1,00)

QUADRO DE DETALHAMENTO DA DESPESA POR GRUPO E FONTES

2400 - SECRETARIA DE ESTADO DA EDUCAÇÃO

2401 - GABINETE DO SECRETÁRIO DE ESTADO DA EDUCAÇÃO

ESPECIFICAÇÃO	AÇÃO	FONTE	MODALIDADE APLICAÇÃO	PESSOAL E ENCARGOS SOCIAIS	JUROS E ENCARGOS DA DIVIDA	OUTRAS DESPESAS CORRENTES	INVESTIMENTOS	INVERSÕES FINANCEIRAS	AMORTIZAÇÃO DA DIVIDA	TOTAL
MODERNIZAÇÃO DAS UNIDADES JURISDICIONADAS DA EDUCAÇÃO	12 363 1008 2.022	260	90			10.000	10.000			20.000
		100	90			100.000	10.000			110.000
		108	90			10.000	10.000			20.000
		116	90			10.000	10.000			20.000
		260	90			10.000	10.000			20.000
PREVENÇÃO DA VIOLÊNCIA NO AMBIENTE ESCOLAR	12 363 1008 2.023	100	90			10.000	10.000			20.000
		108	90			10.000	10.000			20.000
		116	90			10.000	10.000			20.000
		260	90			10.000	10.000			20.000
		100	90			10.000	10.000			20.000
PROESCOLA - REPASSE DE RECURSOS FINANCEIROS ÀS UNIDADES JURISDICIONADAS	12 363 1008 2.024	100	50			10.000	10.000			20.000
		108	50			10.000	10.000			20.000
		116	50			10.000	10.000			20.000
		100	90			10.000	10.000			20.000
REALIZAÇÃO DE ATIVIDADES ESPORTIVAS E JOGOS ESTUDANTIS	12 363 1008 2.025	100	90			10.000	10.000			20.000
		108	90			10.000	10.000			20.000
		116	90			10.000	10.000			20.000
		260	90			10.000	10.000			20.000
SAÚDE E BEM ESTAR DO SERVIDOR	12 363 1008 2.026	100	90			100.000	100.000			200.000
		100	91			10.000				10.000
TRANSPORTE ESCOLAR	12 363 1008 2.027	100	42			10.000	10.000			20.000
		100	90			10.000	10.000			20.000
		108	42			10.000	10.000			20.000
		108	90			10.000	10.000			20.000
		116	90			10.000	10.000			20.000
		100	90			10.000	10.000			20.000
SISTEMA DE AVALIAÇÃO EDUCACIONAL	12 363 1008 3.011	100	90			10.000	10.000			20.000
		108	90			10.000				10.000
		116	90			10.000				10.000
		260	90			10.000				10.000
FOLHA DE PAGAMENTO DE SERVIDORES	12 363 4100 4.144	100	90	10.000		10.000			20.000	




ADMINISTRAÇÃO DIRETA


QUADRO DE DETALHAMENTO DA DESPESA POR GRUPO E FONTES

2400 - SECRETARIA DE ESTADO DA EDUCAÇÃO

2401 - GABINETE DO SECRETÁRIO DE ESTADO DA EDUCAÇÃO



ESPECIFICAÇÃO	AÇÃO	FONTE	MODALIDADE APLICAÇÃO	PESSOAL E ENCARGOS SOCIAIS	JUROS E ENCARGOS DA DIVIDA	OUTRAS DESPESAS CORRENTES	INVESTIMENTOS	INVERSÕES FINANCEIRAS	AMORTIZAÇÃO DA DIVIDA	TOTAL
PÚBLICOS		100	91	10.000		10.000				20.000
		108	90	10.000						10.000
		108	91	10.000						10.000
FOLHA DE PAGAMENTO DE SERVIDORES PÚBLICOS - BENEFÍCIOS, AUXÍLIOS E DESPESAS DE CARÁTER INDENIZATÓRIO GOIÁS PARCEIRO DA EDUCAÇÃO INFANTIL	12 363 4100 4.145	100	90			88.000				88.000
	12 365 1008 2.021	100	90			500.000	10.000			510.000
		108	90			10.000	10.000			20.000
		116	90			10.000	10.000			20.000
		164	41			250.000	500.000			750.000
		164	90			250.000	500.000			750.000
		260	90			10.000	10.000			20.000
ALFAMAIS GOIÁS - EDUCAÇÃO INFANTIL	12 365 1008 2.219	155	90			9.862.000			9.862.000	
APOIO TÉCNICO, ADMINISTRATIVO E PEDAGÓGICO AO DESENVOLVIMENTO DAS ATIVIDADES DO ENSINO	12 366 1008 2.010	100	90			800.000	10.000			810.000
		108	90			2.000.000	10.000			2.010.000
		116	90			1.000.000	10.000			1.010.000
		260	90			10.000	10.000			20.000
APRIMORAMENTO E VALORIZAÇÃO DOS PROFISSIONAIS DA EDUCAÇÃO	12 366 1008 2.011	100	90			500.000	10.000			510.000
		108	90			10.000				10.000
		116	90			50.000				50.000
		260	90			10.000				10.000
ATENDIMENTO DOS ALUNOS EM SITUAÇÃO DE VULNERABILIDADE SOCIAL OU PRIVADOS DE LIBERDADE	12 366 1008 2.012	100	90			200.000	10.000			210.000
		108	90			10.000	10.000			20.000
		115	90			10.000				10.000
		116	90			500.000	350.000			850.000
		260	90			10.000	10.000			20.000
CONSTRUÇÃO, AMPLIAÇÃO, REFORMA E ADEQUAÇÃO DE UNIDADES ESCOLARES E PRÉDIOS PÚBLICOS	12 366 1008 2.013	100	90			1.000.000	1.000.000			2.000.000



ADMINISTRAÇÃO DIRETA



(R\$ 1,00)



QUADRO DE DETALHAMENTO DA DESPESA POR GRUPO E FONTES

2400 - SECRETARIA DE ESTADO DA EDUCAÇÃO

2401 - GABINETE DO SECRETÁRIO DE ESTADO DA EDUCAÇÃO

ESPECIFICAÇÃO	AÇÃO	FONTE	MODALIDADE APLICAÇÃO	PESSOAL E ENCARGOS SOCIAIS	JUROS E ENCARGOS DA DIVIDA	OUTRAS DESPESAS CORRENTES	INVESTIMENTOS	INVERSÕES FINANCEIRAS	AMORTIZAÇÃO DA DIVIDA	TOTAL
		108	90			310.000	10.000			320.000
		116	90			200.000	1.500.000			1.700.000
		260	90				10.000			10.000
DESENVOLVIMENTO DE AÇÕES PEDAGÓGICAS DE COMBATE À DISTORÇÃO IDADE/ANO, DA EJA E DE REDUÇÃO DO ANALFABETISMO	12 366 1008 2.016	100	90			100.000	50.000			150.000
		108	90			10.000				10.000
		116	90			500.000	300.000			800.000
		260	90			10.000				10.000
		100	90			10.000	10.000			20.000
DESENVOLVIMENTO DE ATIVIDADES EDUCACIONAIS COMPLEMENTARES	12 366 1008 2.018	108	90			10.000	10.000			20.000
		116	90			100.000	10.000			110.000
		260	90			10.000	10.000			20.000
		100	40			10.000	10.000			20.000
FORNECIMENTO DE ALIMENTAÇÃO ESCOLAR	12 366 1008 2.019	100	90			10.000	10.000			20.000
		108	40			10.000	10.000			20.000
		108	90			10.000	10.000			20.000
		109	90			5.853.000				5.853.000
		116	90			10.000	10.000			20.000
		260	90			10.000	10.000			20.000
		100	90			1.300.000	1.200.000			2.500.000
		108	90			3.000.000	7.000.000			10.000.000
GESTÃO DA TECNOLOGIA DA INFORMAÇÃO E COMUNICAÇÃO	12 366 1008 2.020	116	90			10.000	10.000			20.000
		260	90			10.000	10.000			20.000
		100	90			10.000	1.000.000			10.000
		108	90			10.000	10.000			20.000
MODERNIZAÇÃO DAS UNIDADES JURISDICIONADAS DA EDUCAÇÃO	12 366 1008 2.022	116	90			10.000	10.000			20.000
		260	90			10.000	10.000			20.000
		100	90			800.000	10.000			810.000
		108	90			10.000	10.000			20.000
PREVENÇÃO DA VIOLÊNCIA NO AMBIENTE ESCOLAR	12 366 1008 2.023	100	90			800.000	10.000			810.000
		108	90			10.000	10.000			20.000






ADMINISTRAÇÃO DIRETA

QUADRO DE DETALHAMENTO DA DESPESA POR GRUPO E FONTES

2400 - SECRETARIA DE ESTADO DA EDUCAÇÃO

2401 - GABINETE DO SECRETÁRIO DE ESTADO DA EDUCAÇÃO

ESPECIFICAÇÃO	AÇÃO	FONTE	MODALIDADE APLICAÇÃO	PESSOAL E ENCARGOS SOCIAIS	JUROS E ENCARGOS DA DIVIDA	OUTRAS DESPESAS CORRENTES	INVESTIMENTOS	INVERSÕES FINANCEIRAS	AMORTIZAÇÃO DA DIVIDA	TOTAL
PROESCOLA - REPASSE DE RECURSOS FINANCEIROS ÀS UNIDADES JURISDICIONADAS	12 366 1008 2.024	116	90			10.000	10.000			20.000
		260	90			10.000	10.000			20.000
REALIZAÇÃO DE ATIVIDADES ESPORTIVAS E JOGOS ESTUDANTIS	12 366 1008 2.025	100	50			10.000	10.000			20.000
		108	50			10.000	10.000			20.000
		116	50			1.600.000	450.000			2.050.000
		100	90			3.415.000	10.000			3.425.000
SAÚDE E BEM ESTAR DO SERVIDOR	12 366 1008 2.026	108	90			10.000	10.000			20.000
		116	90			200.000	10.000			210.000
		260	90			10.000	10.000			20.000
TRANSPORTE ESCOLAR	12 366 1008 2.027	100	90			500.000	100.000			600.000
		100	91			10.000				10.000
PROGRAMA ESTADUAL DE ALIMENTAÇÃO ESCOLAR - EDUCAÇÃO DE JOVENS E ADULTOS	12 366 1008 2.214	100	42			10.000	10.000			20.000
		100	90			10.000	10.000			20.000
		108	42			10.000	10.000			20.000
		108	90			10.000	10.000			20.000
		116	90			10.000	10.000			20.000
PROJETO ALFABETIZAÇÃO - GOIÁS SOCIAL	12 366 1008 2.218	156	90			2.000.000				2.000.000
		155	90			5.500.000				5.500.000
TRANSPORTE ESCOLAR - EDUCAÇÃO DE JOVENS E ADULTOS	12 366 1008 2.221	155	42			1.380.000				1.380.000
		155	90			920.000				920.000
DISTRIBUIÇÃO DE MATERIAL ESCOLAR E PARADIDÁTICO - EDUCAÇÃO DE JOVENS E ADULTOS	12 366 1008 2.225	155	90			4.740.000				4.740.000
		156	90			3.700.000				3.700.000
SISTEMA DE AVALIAÇÃO EDUCACIONAL	12 366 1008 3.011	100	90			10.000	10.000			20.000
		108	90			10.000				10.000
		116	90			10.000				10.000



ADMINISTRAÇÃO DIRETA



(R\$ 1,00)

QUADRO DE DETALHAMENTO DA DESPESA POR GRUPO E FONTES

2400 - SECRETARIA DE ESTADO DA EDUCAÇÃO

2401 - GABINETE DO SECRETÁRIO DE ESTADO DA EDUCAÇÃO

ESPECIFICAÇÃO	AÇÃO	FONTE	MODALIDADE APLICAÇÃO	PESSOAL E ENCARGOS SOCIAIS	JUROS E ENCARGOS DA DÍVIDA	OUTRAS DESPESAS CORRENTES	INVESTIMENTOS	INVERSÕES FINANCEIRAS	AMORTIZAÇÃO DA DÍVIDA	TOTAL	
FOLHA DE PAGAMENTO DE SERVIDORES PÚBLICOS	12 366 4100 4.144	260	90			10.000				10.000	
		100	90	10.000		10.000				20.000	
		100	91	10.000		10.000				20.000	
		108	90	10.807.000							10.807.000
		108	91	2.051.000							2.051.000
FOLHA DE PAGAMENTO DE SERVIDORES PÚBLICOS - BENEFÍCIOS, AUXÍLIOS E DESPESAS DE CARÁTER INDENIZATÓRIO	12 366 4100 4.145	100	90			6.595.000				6.595.000	
		108	90			817.000				817.000	
APOIO TÉCNICO, ADMINISTRATIVO E PEDAGÓGICO AO DESENVOLVIMENTO DAS ATIVIDADES DO ENSINO	12 367 1008 2.010	100	90			1.000.000	10.000			1.010.000	
		108	90			179.000	10.000			189.000	
		116	90			1.500.000	10.000			1.510.000	
		260	90			10.000	10.000			20.000	
APRIMORAMENTO E VALORIZAÇÃO DOS PROFISSIONAIS DA EDUCAÇÃO	12 367 1008 2.011	100	90			500.000	10.000			510.000	
		108	90			10.000				10.000	
		116	90			50.000				50.000	
		260	90			10.000				10.000	
ATENDIMENTO DOS ALUNOS EM SITUAÇÃO DE VULNERABILIDADE SOCIAL OU PRIVADOS DE LIBERDADE	12 367 1008 2.012	100	90			10.000	10.000			20.000	
		108	90			10.000	10.000			20.000	
		115	90			10.000				10.000	
		116	90			10.000	10.000			20.000	
		260	90			10.000	10.000			20.000	
CONSTRUÇÃO, AMPLIAÇÃO, REFORMA E ADEQUAÇÃO DE UNIDADES ESCOLARES E PRÉDIOS PÚBLICOS	12 367 1008 2.013	100	90			500.000	600.000			1.100.000	
		108	90			510.000	10.000			520.000	
		116	90			350.000	800.000			1.150.000	
		260	90				10.000			10.000	
DESENVOLVIMENTO DE AÇÕES PEDAGÓGICAS DA EDUCAÇÃO ESPECIAL	12 367 1008 2.014	100	50				10.000			10.000	
		100	90			400.000	50.000			450.000	





ADMINISTRAÇÃO DIRETA


QUADRO DE DETALHAMENTO DA DESPESA POR GRUPO E FONTES

2400 - SECRETARIA DE ESTADO DA EDUCAÇÃO

2401 - GABINETE DO SECRETÁRIO DE ESTADO DA EDUCAÇÃO



ESPECIFICAÇÃO	AÇÃO	FONTE	MODALIDADE APLICAÇÃO	PESSOAL E ENCARGOS SOCIAIS	JUROS E ENCARGOS DA DIVIDA	OUTRAS DESPESAS CORRENTES	INVESTIMENTOS	INVERSÕES FINANCEIRAS	AMORTIZAÇÃO DA DIVIDA	TOTAL
DESENVOLVIMENTO DE ATIVIDADES EDUCACIONAIS COMPLEMENTARES	12 367 1008 2.018	108	90			10.000	10.000			20.000
		116	90			600.000	500.000			1.100.000
		260	90			1.380.000	10.000			1.390.000
		100	90			10.000	10.000			20.000
FORNECIMENTO DE ALIMENTAÇÃO ESCOLAR	12 367 1008 2.019	108	90			10.000	10.000			20.000
		116	90			10.000	10.000			20.000
		260	90			10.000	10.000			20.000
		100	40			10.000	10.000			20.000
GESTÃO DA TECNOLOGIA DA INFORMAÇÃO E COMUNICAÇÃO	12 367 1008 2.020	100	90			10.000	10.000			20.000
		108	90			10.000	10.000			20.000
		116	90			10.000	10.000			20.000
		260	90			10.000	10.000			20.000
		109	90			2.926.000				2.926.000
		116	90			10.000	10.000			20.000
MODERNIZAÇÃO DAS UNIDADES JURISDICIONADAS DA EDUCAÇÃO	12 367 1008 2.022	260	90			10.000	10.000			20.000
		100	90			500.000	1.000.000			1.500.000
		108	90			10.000	10.000			20.000
		116	90			10.000	10.000			20.000
PREVENÇÃO DA VIOLÊNCIA NO AMBIENTE ESCOLAR	12 367 1008 2.023	260	90			10.000	10.000			20.000
		100	90			10.000	10.000			20.000
		108	90			10.000	10.000			20.000
		116	90			10.000	10.000			20.000
PROESCOLA - REPASSE DE RECURSOS FINANCEIROS ÀS UNIDADES JURISDICIONADAS	12 367 1008 2.024	260	90			10.000	10.000			20.000
		100	50			10.000	10.000			20.000
		108	50			10.000	10.000			20.000
		116	50			150.000	150.000			300.000



ADMINISTRAÇÃO DIRETA


(R\$ 1,00)


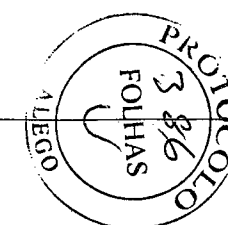
QUADRO DE DETALHAMENTO DA DESPESA POR GRUPO E FONTES

2400 - SECRETARIA DE ESTADO DA EDUCAÇÃO

2401 - GABINETE DO SECRETÁRIO DE ESTADO DA EDUCAÇÃO

ESPECIFICAÇÃO	AÇÃO	FONTE	MODALIDADE APLICAÇÃO	PESSOAL E ENCARGOS SOCIAIS	JUROS E ENCARGOS DA DIVIDA	OUTRAS DESPESAS CORRENTES	INVESTIMENTOS	INVERSÕES FINANCEIRAS	AMORTIZAÇÃO DA DIVIDA	TOTAL
REALIZAÇÃO DE ATIVIDADES ESPORTIVAS E JOGOS ESTUDANTIS	12 367 1008 2.025	116	90			400.000	150.000			550.000
		100	90			10.000	10.000			20.000
		108	90			10.000	10.000			20.000
		116	90			200.000	10.000			210.000
SAÚDE E BEM ESTAR DO SERVIDOR	12 367 1008 2.026	260	90			10.000	10.000			20.000
		100	90			500.000	10.000			510.000
		100	91			10.000				10.000
TRANSPORTE ESCOLAR	12 367 1008 2.027	100	42			10.000	10.000			20.000
		100	90			10.000	10.000			20.000
		108	42			10.000	10.000			20.000
		108	90			10.000	10.000			20.000
		116	90			10.000	10.000			20.000
PROGRAMA ESTADUAL DE ALIMENTAÇÃO ESCOLAR - EDUCAÇÃO ESPECIAL	12 367 1008 2.215	156	90			300.000			300.000	
TRANSPORTE ESCOLAR - EDUCAÇÃO ESPECIAL	12 367 1008 2.222	155	42			1.380.000				1.380.000
		155	90			920.000				920.000
DISTRIBUIÇÃO DE MATERIAL ESCOLAR E PARADIDÁTICO - EDUCAÇÃO ESPECIAL	12 367 1008 2.226	155	90			1.100.000				1.100.000
		156	90			1.000.000				1.000.000
SISTEMA DE AVALIAÇÃO EDUCACIONAL	12 367 1008 3.011	100	90			10.000	10.000			20.000
		108	90			10.000				10.000
		116	90			10.000				10.000
		260	90			10.000				10.000
FOLHA DE PAGAMENTO DE SERVIDORES PÚBLICOS	12 367 4100 4.144	100	90	10.000		26.000				36.000
		100	91	10.000		32.000				42.000
		108	90	53.414.000						53.414.000
		108	91	9.943.000						9.943.000
FOLHA DE PAGAMENTO DE SERVIDORES PÚBLICOS - BENEFÍCIOS, AUXÍLIOS E DESPESAS DE CARÁTER INDENIZATÓRIO	12 367 4100 4.145	100	90			8.609.000				8.609.000
		108	90			4.299.000				4.299.000





ADMINISTRAÇÃO DIRETA

QUADRO DE DETALHAMENTO DA DESPESA POR GRUPO E FONTES

2400 - SECRETARIA DE ESTADO DA EDUCAÇÃO

2401 - GABINETE DO SECRETÁRIO DE ESTADO DA EDUCAÇÃO


ESPECIFICAÇÃO	AÇÃO	FONTE	MODALIDADE APLICAÇÃO	PESSOAL E ENCARGOS SOCIAIS	JUROS E ENCARGOS DA DIVIDA	OUTRAS DESPESAS CORRENTES	INVESTIMENTOS	INVERSÕES FINANCEIRAS	AMORTIZAÇÃO DA DIVIDA	TOTAL
CONSTRUÇÃO, AMPLIAÇÃO, REFORMA E ADEQUAÇÃO DE UNIDADES ESCOLARES E PRÉDIOS PÚBLICOS	12 368 1008 2.013	260	90				1.010.000			1.010.000
DESENVOLVIMENTO DE ATIVIDADES EDUCACIONAIS COMPLEMENTARES	12 368 1008 2.018	100	90			11.000	10.000			21.000
TRANSPORTE ESCOLAR	12 368 1008 2.027	260	90				10.000			10.000

TOTAL POR FONTE/GRUPO DE DESPESAS

RECURSOS DE TODAS AS FONTES

FONTE	TOTAL	GRUPO DE DESPESA					
		PESSOAL E ENCARGOS SOCIAIS	JUROS E ENCARGOS DA DÍVIDA	OUTRAS DESPESAS CORRENTES	INVESTIMENTOS	INVERSÕES FINANCEIRAS	AMORTIZAÇÃO DA DÍVIDA
100 RECEITAS ORDINARIAS	866.245.000	208.076.000		625.015.000	31.954.000	1.200.000	
108 RECURSOS DO FUNDEB (E.C. Nº 53, DE 19/12/2006))	3.260.787.000	2.693.775.000		300.252.000	266.760.000		
109 COTA-PARTE DO SALARIO EDUCACAO - COTA FEDERAL	58.526.000			58.526.000			
115 TRANSFERÊNCIAS DA UNIÃO - PRONATEC	9.726.000			9.726.000			
116 COTA-PARTE DO SALARIO-EDUCACAO - COTA ESTADUAL	118.001.000			56.370.000	61.631.000		
155 Recursos PROTEGE - Adicional de 2% ICMS	310.868.000			310.868.000			
156 Recursos Destinados ao PROTEGE	79.000.000			79.000.000			
164 Contribuição Produzir	1.500.000			500.000	1.000.000		
260 CONVENIOS, AJUSTES E ACORDOS COM ORGAOS FEDERAIS - EDUCAÇÃO	9.402.000			4.009.000	5.393.000		
TOTAL	4.714.055.000	2.901.851.000		1.444.266.000	366.738.000	1.200.000	

DESPESAS CORRENTES 4.346.117.000	DESPESAS DE CAPITAL 367.938.000	RECURSOS VINCULADOS 4.714.055.000	RECURSOS ORDINÁRIOS	RESERVA DE CONTINGÊNCIA
TOTAL DOS PROJETOS 7.590.000	TOTAL DAS ATIVIDADES 4.706.465.000	OPERAÇÕES ESPECIAIS	TOTAL GERAL 4.714.055.000	



ADMINISTRAÇÃO DIRETA

(R\$ 1,00)

QUADRO DE DETALHAMENTO DA DESPESA POR GRUPO E FONTES

2500 - SECRETARIA DE ESTADO DE CULTURA


2501 - GABINETE DO SECRETÁRIO DE ESTADO DE CULTURA

ESPECIFICAÇÃO	AÇÃO	FONTE	MODALIDADE APLICAÇÃO	PESSOAL E ENCARGOS SOCIAIS	JUROS E ENCARGOS DA DÍVIDA	OUTRAS DESPESAS CORRENTES	INVESTIMENTOS	INVERSÕES FINANCEIRAS	AMORTIZAÇÃO DA DÍVIDA	TOTAL
FOLHA DE PAGAMENTO DE SERVIDORES PÚBLICOS	13 122 4100 4.144	100	90	19.300.000		10.000				19.310.000
		100	91	1.480.000		12.000				1.492.000
FOLHA DE PAGAMENTO DE SERVIDORES PÚBLICOS - BENEFÍCIOS, AUXÍLIOS E DESPESAS DE CARÁTER INDENIZATÓRIO	13 122 4100 4.145	100	90			898.000				898.000
GESTÃO E MANUTENÇÃO DAS ATIVIDADES	13 122 4200 4.243	100	90			6.857.000				6.857.000
PRESERVAÇÃO DO PATRIMÔNIO CULTURAL MATERIAL E IMATERIAL	13 391 1026 2.100	156	90				1.762.000			1.762.000
FOMENTO E INCENTIVO À CULTURA GOIANA	13 392 1026 2.098	100	90			143.000				143.000
		280	90			600.000				600.000
PRESERVAÇÃO DO PATRIMÔNIO CULTURAL MATERIAL E IMATERIAL	13 392 1026 2.100	280	90			600.000				600.000
PROMOÇÃO E APOIO A FESTAS E EVENTOS ARTÍSTICOS E CULTURAIS EM GOIÁS	13 392 1026 2.101	280	90			623.000				623.000


TOTAL POR FONTE/GRUPO DE DESPESAS



RECURSOS DE TODAS AS FONTES

FONTE	TOTAL	GRUPO DE DESPESA					
		PESSOAL E ENCARGOS SOCIAIS	JUROS E ENCARGOS DA DÍVIDA	OUTRAS DESPESAS CORRENTES	INVESTIMENTOS	INVERSÕES FINANCEIRAS	AMORTIZAÇÃO DA DÍVIDA
100 RECEITAS ORDINARIAS	28.700.000	20.780.000		7.920.000			
156 Recursos Destinados ao PROTEGE	1.762.000				1.762.000		
280 CONVENIOS, AJUSTES E ACORDOS COM ORGAOS FEDERAIS	1.823.000			1.823.000			
TOTAL	32.285.000	20.780.000		9.743.000	1.762.000		



DESPESAS CORRENTES	DESPESAS DE CAPITAL	RECURSOS VINCULADOS	RECURSOS ORDINÁRIOS	RESERVA DE CONTINGÊNCIA
30.523.000	1.762.000	32.285.000		






ADMINISTRAÇÃO DIRETA

2500 - SECRETARIA DE ESTADO DE CULTURA

2501 - GABINETE DO SECRETÁRIO DE ESTADO DE CULTURA

QUADRO DE DETALHAMENTO DA DESPESA POR GRUPO E FONTES

TOTAL DOS PROJETOS	TOTAL DAS ATIVIDADES 32.285.000	OPERAÇÕES ESPECIAIS	TOTAL GERAL 32.285.000
--------------------	------------------------------------	---------------------	---------------------------



ADMINISTRAÇÃO DIRETA

(R\$ 1,00)

QUADRO DE DETALHAMENTO DA DESPESA POR GRUPO E FONTES

2600 - SECRETARIA DE ESTADO DE ESPORTE E LAZER



2601 - GABINETE DO SECRETÁRIO DE ESTADO DE ESPORTE E LAZER



ESPECIFICAÇÃO	AÇÃO	FONTE	MODALIDADE APLICAÇÃO	PESSOAL E ENCARGOS SOCIAIS	JUROS E ENCARGOS DA DÍVIDA	OUTRAS DESPESAS CORRENTES	INVESTIMENTOS	INVERSÕES FINANCEIRAS	AMORTIZAÇÃO DA DÍVIDA	TOTAL
FOLHA DE PAGAMENTO DE SERVIDORES PÚBLICOS	04 122 4100 4.144	100	90	23.578.000		10.000				23.588.000
		100	91	2.096.000		12.000				2.108.000
GESTÃO E MANUTENÇÃO DAS ATIVIDADES	04 122 4200 4.243	100	90			5.396.000	980.000			6.376.000
		164	90			5.584.000				5.584.000
FOLHA DE PAGAMENTO DE SERVIDORES PÚBLICOS - BENEFÍCIOS, AUXÍLIOS E DESPESAS DE CARÁTER INDENIZATÓRIO	27 122 4100 4.145	100	90			1.507.000				1.507.000
CONSTRUÇÃO, REFORMA, MANUTENÇÃO, AMPLIAÇÃO E MODERNIZAÇÃO DE ESTÁDIOS, PRAÇAS ESPORTIVAS E GINÁSIOS	27 451 1027 2.102	100	90			10.000	10.000			20.000
		132	90			2.800.000	629.000			3.429.000
PRÓ-ATLETA COM ALCANCE DE PESSOAS EM SITUAÇÃO DE VULNERABILIDADE SOCIAL	27 811 1027 2.208	156	90			3.800.000				3.800.000
PROJETO LA LIGA COM ALCANCE DE PESSOAS EM SITUAÇÃO DE VULNERABILIDADE SOCIAL	27 811 1027 2.209	156	90			1.600.000				1.600.000
ESPORTE E LAZER PARA TODOS	27 812 1027 2.103	100	90			10.000	10.000			20.000
		132	90			3.600.000	200.000			3.800.000
ESPORTE COM ALCANCE DE PESSOAS EM SITUAÇÃO DE VULNERABILIDADE SOCIAL	27 812 1027 2.207	156	90			5.800.000				5.800.000
PROJETO PRÁTICAS SAUDÁVEIS E PARADESPORTO COM ALCANCE DE PESSOAS EM SITUAÇÃO DE VULNERABILIDADE SOCIAL	27 813 1027 2.210	156	90			400.000				400.000

TOTAL POR FONTE/GRUPO DE DESPESAS

RECURSOS DE TODAS AS FONTES

FONTE	TOTAL	GRUPO DE DESPESA					
		PESSOAL E ENCARGOS SOCIAIS	JUROS E ENCARGOS DA DÍVIDA	OUTRAS DESPESAS CORRENTES	INVESTIMENTOS	INVERSÕES FINANCEIRAS	AMORTIZAÇÃO DA DÍVIDA
100 RECEITAS ORDINARIAS	33.619.000	25.674.000		6.945.000	1.000.000		





ADMINISTRAÇÃO DIRETA

QUADRO DE DETALHAMENTO DA DESPESA POR GRUPO E FONTES

2600 - SECRETARIA DE ESTADO DE ESPORTE E LAZER


2601 - GABINETE DO SECRETÁRIO DE ESTADO DE ESPORTE E LAZER

TOTAL POR FONTE/GRUPO DE DESPESAS

RECURSOS DE TODAS AS FONTES

FONTE	TOTAL	GRUPO DE DESPESA					
		PESSOAL E ENCARGOS SOCIAIS	JUROS E ENCARGOS DA DÍVIDA	OUTRAS DESPESAS CORRENTES	INVESTIMENTOS	INVERSÕES FINANCEIRAS	AMORTIZAÇÃO DA DÍVIDA
132 Transferências da União - Lei Pelé	7.229.000			6.400.000	829.000		
156 Recursos Destinados ao PROTEGE	11.600.000			11.600.000			
164 Contribuição Produzir	5.584.000			5.584.000			
TOTAL	58.032.000	25.674.000		30.529.000	1.829.000		

DESPESAS CORRENTES 56.203.000	DESPESAS DE CAPITAL 1.829.000	RECURSOS VINCULADOS 58.032.000	RECURSOS ORDINÁRIOS	RESERVA DE CONTINGÊNCIA
TOTAL DOS PROJETOS	TOTAL DAS ATIVIDADES 58.032.000	OPERAÇÕES ESPECIAIS	TOTAL GERAL 58.032.000	



ADMINISTRAÇÃO DIRETA

(R\$ 1,00)

QUADRO DE DETALHAMENTO DA DESPESA POR GRUPO E FONTES

2800 - SECRETARIA DA SAÚDE

2801 - GABINETE DO SECRETÁRIO DA SAÚDE



ESPECIFICAÇÃO	AÇÃO	FONTE	MODALIDADE APLICAÇÃO	PESSOAL E ENCARGOS SOCIAIS	JUROS E ENCARGOS DA DÍVIDA	OUTRAS DESPESAS CORRENTES	INVESTIMENTOS	INVERSÕES FINANCEIRAS	AMORTIZAÇÃO DA DÍVIDA	TOTAL
GESTÃO E MANUTENÇÃO DAS ATIVIDADES	04 122 4200 4.243	100	90			10.000	10.000			20.000
PREVENÇÃO, PROTEÇÃO E INTEGRAÇÃO AO DEPENDENTE QUÍMICO	08 244 1043 2.155	100	90			6.885.000	50.000			6.935.000
		142	90			17.000				17.000
PAGAMENTO DE PENSÕES ESPECIAIS	10 122 0200 7.250	100	90			8.000.000				8.000.000
FORMAÇÃO, APERFEIÇOAMENTO E APRIMORAMENTO DE PESSOAL PARA O SUS	10 128 1043 2.153	142	90			15.000				15.000
		232	90			73.000				73.000
		233	90				10.000			10.000
		272	90			30.000				30.000
PREVENÇÃO, PROTEÇÃO E INTEGRAÇÃO AO DEPENDENTE QUÍMICO	14 422 1043 2.155	142	90			10.000				10.000
		274	90			10.000				10.000
SUBVENÇÕES ECONÔMICAS PARA SAÚDE	28 846 0100 7.110	100	90			10.000				10.000

TOTAL POR FONTE/GRUPO DE DESPESAS

RECURSOS DE TODAS AS FONTES

FONTE	TOTAL	GRUPO DE DESPESA					
		PESSOAL E ENCARGOS SOCIAIS	JUROS E ENCARGOS DA DÍVIDA	OUTRAS DESPESAS CORRENTES	INVESTIMENTOS	INVERSÕES FINANCEIRAS	AMORTIZAÇÃO DA DÍVIDA
100 RECEITAS ORDINARIAS	14.965.000			14.905.000	60.000		
142 Recursos Vinculados a Ações e Programas Específicos	42.000			42.000			
232 TRANSFERENCIAS DE RECURSOS - BLOCO CUSTEIO DAS AÇÕES E SERVIÇOS PÚBLICOS DE SAÚDE	73.000			73.000			
233 TRANSFERENCIAS DE RECURSOS - BLOCO INVESTIMENTOS NA REDE DE SERVIÇOS PÚBLICOS DE SAÚDE	10.000				10.000		
272 OUTROS CONVENIOS, AJUSTES E ACORDOS - SAÚDE	30.000			30.000			





ADMINISTRAÇÃO DIRETA
 2800 - SECRETARIA DA SAÚDE
 2801 - GABINETE DO SECRETÁRIO DA SAÚDE


QUADRO DE DETALHAMENTO DA DESPESA POR GRUPO E FONTES

TOTAL POR FONTE/GRUPO DE DESPESAS

RECURSOS DE TODAS AS FONTES

FONTE	TOTAL	GRUPO DE DESPESA					
		PESSOAL E ENCARGOS SOCIAIS	JUROS E ENCARGOS DA DÍVIDA	OUTRAS DESPESAS CORRENTES	INVESTIMENTOS	INVERSÕES FINANCEIRAS	AMORTIZAÇÃO DA DÍVIDA
274 CONVENIOS, AJUSTES E ACORDOS COM ORGAOS FEDERAIS - ASSISTÊNCIA SOCIAL	10.000			10.000			
TOTAL	15.130.000			15.060.000	70.000		

DESPESAS CORRENTES 15.060.000	DESPESAS DE CAPITAL 70.000	RECURSOS VINCULADOS 15.130.000	RECURSOS ORDINÁRIOS	RESERVA DE CONTINGÊNCIA
TOTAL DOS PROJETOS	TOTAL DAS ATIVIDADES 7.120.000	OPERAÇÕES ESPECIAIS 8.010.000	TOTAL GERAL 15.130.000	



ADMINISTRAÇÃO DIRETA

(R\$ 1,00)

QUADRO DE DETALHAMENTO DA DESPESA POR GRUPO E FONTES

2900 - SECRETARIA DE ESTADO DE SEGURANÇA PÚBLICA

2901 - GABINETE DO SECRETÁRIO DE ESTADO DE SEGURANÇA PÚBLICA


ESPECIFICAÇÃO	AÇÃO	FONTE	MODALIDADE APLICAÇÃO	PESSOAL E ENCARGOS SOCIAIS	JUROS E ENCARGOS DA DÍVIDA	OUTRAS DESPESAS CORRENTES	INVESTIMENTOS	INVERSÕES FINANCEIRAS	AMORTIZAÇÃO DA DÍVIDA	TOTAL
FOLHA DE PAGAMENTO DE SERVIDORES PÚBLICOS	06 122 4100 4.144	100	90	200.084.000		24.000				200.108.000
		100	91	34.784.000		88.000				34.872.000
FOLHA DE PAGAMENTO DE SERVIDORES PÚBLICOS - BENEFÍCIOS, AUXÍLIOS E DESPESAS DE CARÁTER INDENIZATÓRIO	06 122 4100 4.145	100	90			3.960.000				3.960.000
		100	90							
PAGAMENTO DE INDENIZAÇÃO PELO SERVIÇO EXTRAORDINÁRIO - AC4	06 122 4100 4.146	100	90	7.700.000						7.700.000
MODERNIZAÇÃO E FORTALECIMENTO DAS AÇÕES DE SEGURANÇA PÚBLICA	06 181 1021 2.077	100	90			5.043.000	18.101.000			23.144.000
		280	90			612.000	10.086.000			10.698.000
GESTÃO E MANUTENÇÃO DAS ATIVIDADES	06 181 4200 4.243	100	90			18.935.000	500.000			19.435.000
		280	90							
FORTALECIMENTO DAS ÁREAS DE INTELIGÊNCIA DA SEGURANÇA PÚBLICA	06 183 1021 2.076	100	90			500.000	21.000			521.000
		280	90			10.000	2.000.000			2.010.000

TOTAL POR FONTE/GRUPO DE DESPESAS

RECURSOS DE TODAS AS FONTES

FONTE	TOTAL	GRUPO DE DESPESA					
		PESSOAL E ENCARGOS SOCIAIS	JUROS E ENCARGOS DA DÍVIDA	OUTRAS DESPESAS CORRENTES	INVESTIMENTOS	INVERSÕES FINANCEIRAS	AMORTIZAÇÃO DA DÍVIDA
100 RECEITAS ORDINARIAS	289.740.000	242.568.000		28.550.000	18.622.000		
280 CONVENIOS, AJUSTES E ACORDOS COM ORGAOS FEDERAIS	12.708.000			622.000	12.086.000		
TOTAL	302.448.000	242.568.000		29.172.000	30.708.000		

DESPESAS CORRENTES 271.740.000	DESPESAS DE CAPITAL 30.708.000	RECURSOS VINCULADOS 302.448.000	RECURSOS ORDINÁRIOS	RESERVA DE CONTINGÊNCIA
TOTAL DOS PROJETOS	TOTAL DAS ATIVIDADES 302.448.000	OPERAÇÕES ESPECIAIS	TOTAL GERAL 302.448.000	





ADMINISTRAÇÃO DIRETA

QUADRO DE DETALHAMENTO DA DESPESA POR GRUPO E FONTES

2900 - SECRETARIA DE ESTADO DE SEGURANÇA PÚBLICA

2902 - POLÍCIA MILITAR




ESPECIFICAÇÃO	AÇÃO	FUNTE	MODALIDADE APLICAÇÃO	PESSOAL E ENCARGOS SOCIAIS	JUROS E ENCARGOS DA DIVIDA	OUTRAS DESPESAS CORRENTES	INVESTIMENTOS	INVERSÕES FINANCEIRAS	AMORTIZAÇÃO DA DIVIDA	TOTAL
PREVENÇÃO E REPRESSÃO AO CRIME	06 122 1021 2.079	100	90			40.065.000	50.000	10.000		40.125.000
FOLHA DE PAGAMENTO DE SERVIDORES PÚBLICOS	06 122 4100 4.144	100	90	1.441.022.000		654.000				1.441.676.000
		100	91	75.000		1.137.000				1.212.000
FOLHA DE PAGAMENTO DE SERVIDORES PÚBLICOS - BENEFÍCIOS, AUXÍLIOS E DESPESAS DE CARÁTER INDENIZATÓRIO	06 122 4100 4.145	100	90			1.840.000				1.840.000
PAGAMENTO DE INDENIZAÇÃO PELO SERVIÇO EXTRAORDINÁRIO - AC4	06 122 4100 4.146	100	90	145.119.000						145.119.000
GESTÃO E MANUTENÇÃO DAS ATIVIDADES	06 122 4200 4.243	100	90			9.936.000	1.940.000			11.876.000

TOTAL POR FONTE/GRUPO DE DESPESAS

RECURSOS DE TODAS AS FONTES

FUNTE	TOTAL	GRUPO DE DESPESA					
		PESSOAL E ENCARGOS SOCIAIS	JUROS E ENCARGOS DA DÍVIDA	OUTRAS DESPESAS CORRENTES	INVESTIMENTOS	INVERSÕES FINANCEIRAS	AMORTIZAÇÃO DA DÍVIDA
100 RECEITAS ORDINARIAS	1.641.848.000	1.586.216.000		53.632.000	1.990.000	10.000	
TOTAL	1.641.848.000	1.586.216.000		53.632.000	1.990.000	10.000	

DESPESAS CORRENTES 1.639.848.000	DESPESAS DE CAPITAL 2.000.000	RECURSOS VINCULADOS 1.641.848.000	RECURSOS ORDINÁRIOS	RESERVA DE CONTINGÊNCIA
TOTAL DOS PROJETOS	TOTAL DAS ATIVIDADES 1.641.848.000	OPERAÇÕES ESPECIAIS	TOTAL GERAL 1.641.848.000	



ADMINISTRAÇÃO DIRETA

(R\$ 1,00)

QUADRO DE DETALHAMENTO DA DESPESA POR GRUPO E FONTES

2900 - SECRETARIA DE ESTADO DE SEGURANÇA PÚBLICA

2903 - CORPO DE BOMBEIROS MILITAR



ESPECIFICAÇÃO	AÇÃO	FONTE	MODALIDADE APLICAÇÃO	PESSOAL E ENCARGOS SOCIAIS	JUROS E ENCARGOS DA DÍVIDA	OUTRAS DESPESAS CORRENTES	INVESTIMENTOS	INVERSÕES FINANCEIRAS	AMORTIZAÇÃO DA DÍVIDA	TOTAL
OPERACIONALIZAÇÃO DAS ATIVIDADES DE PREVENÇÃO DE ACIDENTES E SOCORRO ÀS URGÊNCIAS E EMERGÊNCIAS	06 182 1002 2.003	100	90			548.000	10.000			558.000
CONSTRUÇÃO, REFORMA E AMPLIAÇÃO DE UNIDADES OPERACIONAIS DO CBMGO	06 182 1002 3.002	100	90			38.000	10.000			48.000
FOLHA DE PAGAMENTO DE SERVIDORES PÚBLICOS	06 182 4100 4.144	100	90	321.767.000		171.000				321.938.000
		100	91	53.000		217.000				270.000
FOLHA DE PAGAMENTO DE SERVIDORES PÚBLICOS - BENEFÍCIOS, AUXÍLIOS E DESPESAS DE CARÁTER INDENIZATÓRIO	06 182 4100 4.145	100	90			220.000				220.000
PAGAMENTO DE INDENIZAÇÃO PELO SERVIÇO EXTRAORDINÁRIO - AC4	06 182 4100 4.146	100	90	22.400.000						22.400.000
GESTÃO E MANUTENÇÃO DAS ATIVIDADES	06 182 4200 4.243	100	90			2.894.000				2.894.000
BOMBEIRO MIRIM COM ALCANCE DE CRIANÇAS EM SITUAÇÃO DE VULNERABILIDADE SOCIAL	08 243 1008 2.179	156	90			576.000	800.000			1.376.000



TOTAL POR FONTE/GRUPO DE DESPESAS

RECURSOS DE TODAS AS FONTES

FONTE	TOTAL	GRUPO DE DESPESA					
		PESSOAL E ENCARGOS SOCIAIS	JUROS E ENCARGOS DA DÍVIDA	OUTRAS DESPESAS CORRENTES	INVESTIMENTOS	INVERSÕES FINANCEIRAS	AMORTIZAÇÃO DA DÍVIDA
100 RECEITAS ORDINARIAS	348.328.000	344.220.000		4.088.000	20.000		
156 Recursos Destinados ao PROTEGE	1.376.000			576.000	800.000		
TOTAL	349.704.000	344.220.000		4.664.000	820.000		

DESPESAS CORRENTES	DESPESAS DE CAPITAL	RECURSOS VINCULADOS	RECURSOS ORDINÁRIOS	RESERVA DE CONTINGÊNCIA
348.884.000	820.000	349.704.000		
TOTAL DOS PROJETOS	TOTAL DAS ATIVIDADES	OPERAÇÕES ESPECIAIS	TOTAL GERAL	
48.000	349.656.000		349.704.000	





ADMINISTRAÇÃO DIRETA

QUADRO DE DETALHAMENTO DA DESPESA POR GRUPO E FONTES

2900 - SECRETARIA DE ESTADO DE SEGURANÇA PÚBLICA

2904 - POLÍCIA CIVIL


ESPECIFICAÇÃO	AÇÃO	FONTE	MODALIDADE APLICAÇÃO	PESSOAL E ENCARGOS SOCIAIS	JUROS E ENCARGOS DA DIVIDA	OUTRAS DESPESAS CORRENTES	INVESTIMENTOS	INVERSÕES FINANCEIRAS	AMORTIZAÇÃO DA DIVIDA	TOTAL
FOLHA DE PAGAMENTO DE SERVIDORES PÚBLICOS	06 122 4100 4.144	100	90	567.271.000		79.000				567.350.000
		100	91	120.221.000		201.000				120.422.000
FOLHA DE PAGAMENTO DE SERVIDORES PÚBLICOS - BENEFÍCIOS, AUXÍLIOS E DESPESAS DE CARÁTER INDENIZATÓRIO	06 122 4100 4.145	100	90			4.772.000				4.772.000
PAGAMENTO DE INDENIZAÇÃO PELO SERVIÇO EXTRAORDINÁRIO - AC4	06 122 4100 4.146	100	90	22.046.000						22.046.000
GESTÃO E MANUTENÇÃO DAS ATIVIDADES	06 122 4200 4.243	100	90			9.615.000	440.000	260.000		10.315.000
INVESTIGAÇÃO, INTELIGÊNCIA E ELUCIDAÇÃO DE CRIMES	06 181 1021 2.080	100	90			13.385.000	1.300.000			14.685.000
ESCOLA SEM DROGAS - PREVENÇÃO E REPRESSION AO USO DE DROGAS E ENTORPECENTES EM REGIÕES VULNERÁVEIS	08 243 1008 2.183	156	90			50.000	167.000			217.000

TOTAL POR FONTE/GRUPO DE DESPESAS

RECURSOS DE TODAS AS FONTES

FONTE	TOTAL	GRUPO DE DESPESA					
		PESSOAL E ENCARGOS SOCIAIS	JUROS E ENCARGOS DA DIVIDA	OUTRAS DESPESAS CORRENTES	INVESTIMENTOS	INVERSÕES FINANCEIRAS	AMORTIZAÇÃO DA DIVIDA
100 RECEITAS ORDINARIAS	739.590.000	709.538.000		28.052.000	1.740.000	260.000	
156 Recursos Destinados ao PROTEGE	217.000			50.000	167.000		
TOTAL	739.807.000	709.538.000		28.102.000	1.907.000	260.000	

DESPESAS CORRENTES 737.640.000	DESPESAS DE CAPITAL 2.167.000	RECURSOS VINCULADOS 739.807.000	RECURSOS ORDINÁRIOS	RESERVA DE CONTINGÊNCIA
TOTAL DOS PROJETOS	TOTAL DAS ATIVIDADES 739.807.000	OPERAÇÕES ESPECIAIS	TOTAL GERAL 739.807.000	



ADMINISTRAÇÃO DIRETA

(R\$ 1,00)

QUADRO DE DETALHAMENTO DA DESPESA POR GRUPO E FONTES

2900 - SECRETARIA DE ESTADO DE SEGURANÇA PÚBLICA



2906 - DIRETORIA GERAL DE ADMINISTRAÇÃO PENITENCIÁRIA


ESPECIFICAÇÃO	AÇÃO	FONTE	MODALIDADE APLICAÇÃO	PESSOAL E ENCARGOS SOCIAIS	JUROS E ENCARGOS DA DÍVIDA	OUTRAS DESPESAS CORRENTES	INVESTIMENTOS	INVERSÕES FINANCEIRAS	AMORTIZAÇÃO DA DÍVIDA	TOTAL
FOLHA DE PAGAMENTO DE SERVIDORES PÚBLICOS	04 122 4100 4.144	100	90	259.146.000		47.000				259.193.000
		100	91	29.512.000		500.000				30.012.000
FOLHA DE PAGAMENTO DE SERVIDORES PÚBLICOS - BENEFÍCIOS, AUXÍLIOS E DESPESAS DE CARÁTER INDENIZATÓRIO	04 122 4100 4.145	100	90			22.345.000				22.345.000
PAGAMENTO DE INDENIZAÇÃO PELO SERVIÇO EXTRAORDINÁRIO - AC4	04 122 4100 4.146	100	90	26.875.000						26.875.000
GESTÃO E MANUTENÇÃO DAS ATIVIDADES	04 122 4200 4.243	100	90			29.142.000	10.000	10.000		29.162.000
		100	91			30.000				30.000
GESTÃO DA CUSTÓDIA PRISIONAL E PROMOÇÃO DA RESSOCIALIZAÇÃO	14 421 1030 2.112	100	90			96.000.000	10.000			96.010.000
		280	90			80.000	140.000			220.000
RESSOCIALIZAÇÃO DE PESSOAS PRIVADAS DE LIBERDADE EM SITUAÇÃO DE VULNERABILIDADE SOCIAL E ECONÔMICA	14 421 1030 2.180	156	90			12.000.000				12.000.000
REMUNERAÇÃO DO TRABALHO DE PESSOAS PRIVADAS DE LIBERDADE EM SITUAÇÃO DE VULNERABILIDADE SOCIAL	14 421 1030 2.181	156	90			2.700.000				2.700.000
CONSTRUÇÃO, REFORMA E AMPLIAÇÃO DAS UNIDADES PRISIONAIS E DE ALTERNATIVAS À PRISÃO	14 421 1030 3.040	100	90			10.000	5.118.000			5.128.000
		280	90			68.000	300.000			368.000

TOTAL POR FONTE/GRUPO DE DESPESAS

RECURSOS DE TODAS AS FONTES

FONTE	TOTAL	GRUPO DE DESPESA					
		PESSOAL E ENCARGOS SOCIAIS	JUROS E ENCARGOS DA DÍVIDA	OUTRAS DESPESAS CORRENTES	INVESTIMENTOS	INVERSÕES FINANCEIRAS	AMORTIZAÇÃO DA DÍVIDA
100 RECEITAS ORDINARIAS	468.755.000	315.533.000		148.074.000	5.138.000	10.000	
156 Recursos Destinados ao PROTEGE	14.700.000			14.700.000			
280 CONVENIOS, AJUSTES E ACORDOS COM ORGAOS FEDERAIS	588.000			148.000	440.000		





ADMINISTRAÇÃO DIRETA

QUADRO DE DETALHAMENTO DA DESPESA POR GRUPO E FONTES


2900 - SECRETARIA DE ESTADO DE SEGURANÇA PÚBLICA
 2906 - DIRETORIA GERAL DE ADMINISTRAÇÃO PENITENCIÁRIA

TOTAL POR FONTE/GRUPO DE DESPESAS

RECURSOS DE TODAS AS FONTES

FONTE	TOTAL	GRUPO DE DESPESA					
		PESSOAL E ENCARGOS SOCIAIS	JUROS E ENCARGOS DA DÍVIDA	OUTRAS DESPESAS CORRENTES	INVESTIMENTOS	INVERSÕES FINANCEIRAS	AMORTIZAÇÃO DA DÍVIDA
TOTAL	484.043.000	315.533.000		162.922.000	5.578.000	10.000	

DESPESAS CORRENTES 478.455.000	DESPESAS DE CAPITAL 5.588.000	RECURSOS VINCULADOS 484.043.000	RECURSOS ORDINÁRIOS	RESERVA DE CONTINGÊNCIA
TOTAL DOS PROJETOS 5.496.000	TOTAL DAS ATIVIDADES 478.547.000	OPERAÇÕES ESPECIAIS	TOTAL GERAL 484.043.000	



ADMINISTRAÇÃO DIRETA



(R\$ 1,00)

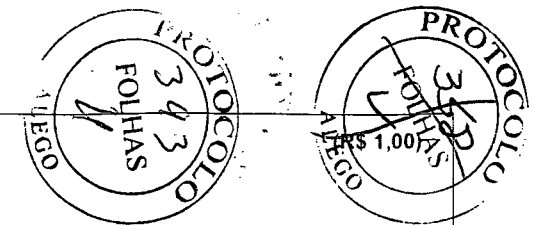
QUADRO DE DETALHAMENTO DA DESPESA POR GRUPO E FONTES

3000 - SECRETARIA DE ESTADO DE DESENVOLVIMENTO SOCIAL

3001 - GABINETE DO SECRETÁRIO DE ESTADO DE DESENVOLVIMENTO SOCIAL

ESPECIFICAÇÃO	AÇÃO	FONTE	MODALIDADE APLICAÇÃO	PESSOAL E ENCARGOS SOCIAIS	JUROS E ENCARGOS DA DIVIDA	OUTRAS DESPESAS CORRENTES	INVESTIMENTOS	INVERSÕES FINANCEIRAS	AMORTIZAÇÃO DA DIVIDA	TOTAL
AÇÃO DE PROMOÇÃO E GARANTIA DOS DIREITOS HUMANOS	04 122 1017 2.067	100	90			245.000	1.200.000			1.445.000
		274	90			20.000	50.000			70.000
CONVÍVIO COMUNITÁRIO, ACOLHIMENTO E INTEGRAÇÃO SOCIAL	04 122 1017 2.068	100	90			25.000	650.000			675.000
FOLHA DE PAGAMENTO DE SERVIDORES PÚBLICOS	04 122 4100 4.144	100	90	83.014.000		19.000				83.033.000
		100	91	14.005.000		116.000				14.121.000
FOLHA DE PAGAMENTO DE SERVIDORES PÚBLICOS - BENEFÍCIOS, AUXÍLIOS E DESPESAS DE CARÁTER INDENIZATÓRIO	04 122 4100 4.145	100	90			3.692.000				3.692.000
		100	90			4.853.000	3.071.000			7.924.000
MANUTENÇÃO DA CASA DO IDOSO	08 241 1040 2.201	156	90				10.000			10.000
		156	90			10.000				10.000
CUSTEIO DAS DESPESAS DE ENTIDADES SOCIAIS SEM FINS LUCRATIVOS	08 244 1040 2.202	156	90			10.000				10.000
		156	90			10.000				10.000
ARTICULAÇÃO E FORMULAÇÃO DE POLÍTICAS PÚBLICAS PARA A JUVENTUDE EM PARCERIA COM A UNESCO	08 244 1040 2.203	156	90			10.000				10.000
		156	90			10.000				10.000
PROJETOS DE RENDA COMPLEMENTAR NO ÂMBITO DO GOIÁS SOCIAL	08 244 1040 2.205	156	90			10.000				10.000
		156	90				10.000			10.000
IMPLANTAÇÃO DO CENTRO DE REFERÊNCIA PARA O ATENDIMENTO À MIGRANTES, REFUGIADOS E APÁTRIDAS	08 244 1040 3.113	156	90				10.000			10.000
		156	90				10.000			10.000
IMPLANTAÇÃO DO CENTRO DE REFERÊNCIA PARA O ATENDIMENTO À POPULAÇÃO EM SITUAÇÃO DE RUA	08 244 1040 3.114	156	90							
		156	90							
AÇÃO DE PROMOÇÃO DA JUVENTUDE	08 422 1023 2.085	100	90			23.000				23.000
		156	50			10.000				10.000
SEGURANÇA ALIMENTAR E NUTRICIONAL	10 306 1040 2.199	156	50			10.000				10.000
PROJETO JOVEM APRENDIZ DO FUTURO	11 333 1015 2.197	156	90			85.800.000				85.800.000
PASSE LIVRE ESTUDANTIL - ENSINO FUNDAMENTAL	12 361 1008 2.194	155	90			10.000.000				10.000.000
PASSE LIVRE ESTUDANTIL - ENSINO MÉDIO	12 362 1008 2.196	155	90			40.000.000				40.000.000
PASSE LIVRE ESTUDANTIL - ENSINO SUPERIOR	12 364 1008 2.195	155	90			30.000.000				30.000.000





ADMINISTRAÇÃO DIRETA

QUADRO DE DETALHAMENTO DA DESPESA POR GRUPO E FONTES

3000 - SECRETARIA DE ESTADO DE DESENVOLVIMENTO SOCIAL

3001 - GABINETE DO SECRETÁRIO DE ESTADO DE DESENVOLVIMENTO SOCIAL


ESPECIFICAÇÃO	AÇÃO	FONTE	MODALIDADE APLICAÇÃO	PESSOAL E ENCARGOS SOCIAIS	JUROS E ENCARGOS DA DIVIDA	OUTRAS DESPESAS CORRENTES	INVESTIMENTOS	INVERSÕES FINANCEIRAS	AMORTIZAÇÃO DA DIVIDA	TOTAL
MANUTENÇÃO DOS CENTROS DE ATENDIMENTO SOCIOEDUCATIVO - CASE	14 243 1034 2.198	156	90			10.000				10.000
IMPLANTAÇÃO DE CENTRO DE ATENDIMENTO SOCIOEDUCATIVO - CASE	14 243 1034 3.075	156	90				10.000			10.000
AÇÃO DE INTEGRAÇÃO DO ADOLESCENTE EM CUMPRIMENTO DE MEDIDA SOCIOEDUCATIVA	14 421 1034 2.119	100	90			10.000	1.100.000			1.110.000
CONSTRUÇÃO E REFORMA DE CENTROS DE ATENDIMENTO SOCIOEDUCATIVO	14 421 1034 3.041	274	90				4.276.000			4.276.000

TOTAL POR FONTE/GRUPO DE DESPESAS

RECURSOS DE TODAS AS FONTES

FONTE	TOTAL	GRUPO DE DESPESA					
		PESSOAL E ENCARGOS SOCIAIS	JUROS E ENCARGOS DA DÍVIDA	OUTRAS DESPESAS CORRENTES	INVESTIMENTOS	INVERSÕES FINANCEIRAS	AMORTIZAÇÃO DA DÍVIDA
100 RECEITAS ORDINARIAS	112.023.000	97.019.000		8.983.000	6.021.000		
155 Recursos PROTEGE - Adicional de 2% ICMS	80.000.000			80.000.000			
156 Recursos Destinados ao PROTEGE	85.890.000			85.850.000	40.000		
274 CONVENIOS, AJUSTES E ACORDOS COM ORGAOS FEDERAIS - ASSISTÊNCIA SOCIAL	4.346.000			20.000	4.326.000		
TOTAL	282.259.000	97.019.000		174.853.000	10.387.000		

DESPESAS CORRENTES 271.872.000	DESPESAS DE CAPITAL 10.387.000	RECURSOS VINCULADOS 282.259.000	RECURSOS ORDINÁRIOS	RESERVA DE CONTINGÊNCIA
TOTAL DOS PROJETOS 4.306.000	TOTAL DAS ATIVIDADES 277.953.000	OPERAÇÕES ESPECIAIS	TOTAL GERAL 282.259.000	



ADMINISTRAÇÃO DIRETA



(R\$ 1,00)



QUADRO DE DETALHAMENTO DA DESPESA POR GRUPO E FONTES

3100 - SECRETARIA DE ESTADO DE DESENVOLVIMENTO E INOVAÇÃO

3101 - GABINETE DO SECRETÁRIO DE ESTADO DE DESENVOLVIMENTO E INOVAÇÃO

ESPECIFICAÇÃO	AÇÃO	FONTE	MODALIDADE APLICAÇÃO	PESSOAL E ENCARGOS SOCIAIS	JUROS E ENCARGOS DA DIVIDA	OUTRAS DESPESAS CORRENTES	INVESTIMENTOS	INVERSÕES FINANCEIRAS	AMORTIZAÇÃO DA DIVIDA	TOTAL
FOLHA DE PAGAMENTO DE SERVIDORES PÚBLICOS	04 122 4100 4.144	100	90	40.541.000		10.000				40.551.000
		100	91	4.051.000		13.000				4.064.000
FOLHA DE PAGAMENTO DE SERVIDORES PÚBLICOS - BENEFÍCIOS, AUXÍLIOS E DESPESAS DE CARÁTER INDENIZATÓRIO	04 122 4100 4.145	100	90			801.000				801.000
		04 122 4200 4.243	100	90			1.848.000	126.000		1.974.000
IMPLANTAÇÃO DO GOVERNO DIGITAL	04 126 1019 2.074	100	90			29.820.000	103.389.000			133.209.000
		12 363 1020 2.190	155	90			2.832.000			2.832.000
ESCOLA DO FUTURO - CAPACITAÇÃO PROFISSIONAL DE PESSOAS VULNERÁVEIS	12 363 1038 2.132	100	90				5.000.000			5.000.000
		12 363 1038 2.190	155	90			19.602.000	30.000.000		49.602.000
INTERNET BANDA LARGA PARA INCLUSÃO DIGITAL, FORMAÇÃO PROFISSIONAL E GERAÇÃO DE RENDA	12 363 1038 2.191	155	90			908.000				908.000
		12 363 1038 2.192	155	90			1.968.000			1.968.000
ESCOLA DO FUTURO ARTICULADA E INTEGRADA COM OS ECOSISTEMAS DE EDUCAÇÃO E INOVAÇÃO	12 573 1038 2.132	100	50			10.000				10.000
		100	90			35.169.000	10.000			35.179.000
		115	90			200.000				200.000
		280	90			10.000	268.000			278.000
INFRAESTRUTURA DE TRANSPORTE, ENERGIA, TELECOMUNICAÇÕES E MOBILIDADE URBANA	15 451 1003 3.006	100	90			1.284.000	2.489.000			3.773.000
		16 482 1032 2.117	100	90			22.000	231.000		253.000
MORAR BEM GOIÁS		280	90				14.335.000			14.335.000
		19 571 1020 3.028	100	50			10.000			10.000
		100	70			1.329.000				1.329.000
DESENVOLVIMENTO DO ECOSISTEMA DE INOVAÇÃO DE GOIÁS		100	90			22.841.000	8.934.000			31.775.000





ADMINISTRAÇÃO DIRETA

QUADRO DE DETALHAMENTO DA DESPESA POR GRUPO E FONTES

3100 - SECRETARIA DE ESTADO DE DESENVOLVIMENTO E INOVAÇÃO

3101 - GABINETE DO SECRETÁRIO DE ESTADO DE DESENVOLVIMENTO E INOVAÇÃO


ESPECIFICAÇÃO	AÇÃO	FONTE	MODALIDADE APLICAÇÃO	PESSOAL E ENCARGOS SOCIAIS	JUROS E ENCARGOS DA DIVIDA	OUTRAS DESPESAS CORRENTES	INVESTIMENTOS	INVERSÕES FINANCEIRAS	AMORTIZAÇÃO DA DIVIDA	TOTAL
INTERNACIONALIZAÇÃO DO ESTADO DE GOIÁS	23 693 1018 2.070	100	90			1.435.000	10.000			1.445.000
INFRAESTRUTURA DE TRANSPORTE, ENERGIA, TELECOMUNICAÇÕES E MOBILIDADE URBANA	25 752 1003 3.006	100	90					10.000		10.000
SUBSÍDIO FINANCEIRO AO SISTEMA DE TRANSPORTE SEMIURBANO DA REGIÃO METROPOLITANA DE GOIÂNIA	26 782 1003 2.193	156	90			8.952.000				8.952.000

TOTAL POR FONTE/GRUPO DE DESPESAS

RECURSOS DE TODAS AS FONTES

FONTE	TOTAL	GRUPO DE DESPESA					
		PESSOAL E ENCARGOS SOCIAIS	JUROS E ENCARGOS DA DÍVIDA	OUTRAS DESPESAS CORRENTES	INVESTIMENTOS	INVERSÕES FINANCEIRAS	AMORTIZAÇÃO DA DÍVIDA
100 RECEITAS ORDINARIAS	259.383.000	44.592.000		94.592.000	120.189.000	10.000	
115 TRANSFERÊNCIAS DA UNIÃO - PRONATEC	200.000			200.000			
155 Recursos PROTEGE - Adicional de 2% ICMS	55.310.000			25.310.000	30.000.000		
156 Recursos Destinados ao PROTEGE	8.952.000			8.952.000			
280 CONVENIOS, AJUSTES E ACORDOS COM ORGAOS FEDERAIS	14.613.000			10.000	14.603.000		
TOTAL	338.458.000	44.592.000		129.064.000	164.792.000	10.000	

DESPESAS CORRENTES 173.656.000	DESPESAS DE CAPITAL 164.802.000	RECURSOS VINCULADOS 338.458.000	RECURSOS ORDINÁRIOS	RESERVA DE CONTINGÊNCIA
TOTAL DOS PROJETOS 36.897.000	TOTAL DAS ATIVIDADES 301.561.000	OPERAÇÕES ESPECIAIS	TOTAL GERAL 338.458.000	



ADMINISTRAÇÃO DIRETA

(R\$ 1,00)

QUADRO DE DETALHAMENTO DA DESPESA POR GRUPO E FONTES

3200 - SECRETARIA DE ESTADO DE AGRICULTURA, PECUÁRIA E ABASTECIMENTO.


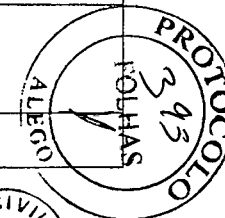
3201 - GABINETE DO SECRETÁRIO DE ESTADO DE AGRICULTURA, PECUÁRIA E ABASTECIMENTO.

ESPECIFICAÇÃO	AÇÃO	FONTE	MODALIDADE APLICAÇÃO	PESSOAL E ENCARGOS SOCIAIS	JUROS E ENCARGOS DA DÍVIDA	OUTRAS DESPESAS CORRENTES	INVESTIMENTOS	INVERSÕES FINANCEIRAS	AMORTIZAÇÃO DA DÍVIDA	TOTAL
FOLHA DE PAGAMENTO DE SERVIDORES PÚBLICOS	04 122 4100 4.144	100	90	16.584.000		10.000				16.594.000
		100	91	1.530.000		10.000				1.540.000
FOLHA DE PAGAMENTO DE SERVIDORES PÚBLICOS - BENEFÍCIOS, AUXÍLIOS E DESPESAS DE CARÁTER INDENIZATÓRIO	04 122 4100 4.145	100	90			465.000				465.000
GESTÃO E MANUTENÇÃO DAS ATIVIDADES	04 122 4200 4.243	100	90			2.837.000	110.000	10.000		2.957.000
		100	91			10.000				10.000
SEGURANÇA ALIMENTAR E NUTRICIONAL	20 306 1040 3.045	100	90			10.000	10.000			20.000
		280	90			100.000	300.000			400.000
FOMENTO À AGRICULTURA FAMILIAR E AO ABASTECIMENTO COM ALCANCE DE FAMÍLIAS EM SITUAÇÃO DE VULNERABILIDADE SOCIAL	20 605 1035 2.189	156	90			6.250.000				6.250.000
ALIMENTA GOIÁS - PROGRAMA DE AQUISIÇÃO DE ALIMENTOS	20 605 1035 2.247	156	90			24.000.000				24.000.000
GOIÁS RURAL SUSTENTÁVEL E EMPREENDEDOR	20 608 1035 3.042	100	90			12.000	2.870.000			2.882.000
		280	90			2.250.000	21.085.000			23.335.000
ENCARGOS JUDICIÁRIOS	28 846 0100 7.105	100	90			10.000				10.000

TOTAL POR FONTE/GRUPO DE DESPESAS

RECURSOS DE TODAS AS FONTES

FONTE	TOTAL	GRUPO DE DESPESA					
		PESSOAL E ENCARGOS SOCIAIS	JUROS E ENCARGOS DA DÍVIDA	OUTRAS DESPESAS CORRENTES	INVESTIMENTOS	INVERSÕES FINANCEIRAS	AMORTIZAÇÃO DA DÍVIDA
100 RECEITAS ORDINÁRIAS	24.478.000	18.114.000		3.364.000	2.990.000	10.000	
156 Recursos Destinados ao PROTEGE	30.250.000			30.250.000			
280 CONVENIOS, AJUSTES E ACORDOS COM ORGAOS FEDERAIS	23.735.000			2.350.000	21.385.000		
TOTAL	78.463.000	18.114.000		35.964.000	24.375.000	10.000	



ADMINISTRAÇÃO DIRETA

(R\$ 1,00)

QUADRO DE DETALHAMENTO DA DESPESA POR GRUPO E FONTES

3200 - SECRETARIA DE ESTADO DE AGRICULTURA, PECUÁRIA E ABASTECIMENTO.



3201 - GABINETE DO SECRETÁRIO DE ESTADO DE AGRICULTURA, PECUÁRIA E ABASTECIMENTO.

TOTAL POR FONTE/GRUPO DE DESPESAS

RECURSOS DE TODAS AS FONTES

FONTE	TOTAL	GRUPO DE DESPESA					
		PESSOAL E ENCARGOS SOCIAIS	JUROS E ENCARGOS DA DÍVIDA	OUTRAS DESPESAS CORRENTES	INVESTIMENTOS	INVERSÕES FINANCEIRAS	AMORTIZAÇÃO DA DÍVIDA

DESPESAS CORRENTES 54.078.000	DESPESAS DE CAPITAL 24.385.000	RECURSOS VINCULADOS 78.463.000	RECURSOS ORDINÁRIOS	RESERVA DE CONTINGÊNCIA
TOTAL DOS PROJETOS 26.637.000	TOTAL DAS ATIVIDADES 51.816.000	OPERAÇÕES ESPECIAIS 10.000	TOTAL GERAL 78.463.000	



ADMINISTRAÇÃO DIRETA

(R\$ 1,00)

QUADRO DE DETALHAMENTO DA DESPESA POR GRUPO E FONTES

3300 - SECRETARIA DE ESTADO DE INDÚSTRIA, COMÉRCIO E SERVIÇOS



3301 - GABINETE DO SECRETÁRIO DE ESTADO DE INDÚSTRIA, COMÉRCIO E SERVIÇOS

ESPECIFICAÇÃO	AÇÃO	FONTE	MODALIDADE APLICAÇÃO	PESSOAL E ENCARGOS SOCIAIS	JUROS E ENCARGOS DA DÍVIDA	OUTRAS DESPESAS CORRENTES	INVESTIMENTOS	INVERSÕES FINANCEIRAS	AMORTIZAÇÃO DA DÍVIDA	TOTAL
FOLHA DE PAGAMENTO DE SERVIDORES PÚBLICOS	04 122 4100 4.144	100	90	24.571.000		70.000				24.641.000
		100	91	1.928.000		14.000				1.942.000
FOLHA DE PAGAMENTO DE SERVIDORES PÚBLICOS - BENEFÍCIOS, AUXÍLIOS E DESPESAS DE CARÁTER INDENIZATÓRIO	04 122 4100 4.145	100	90			770.000				770.000
GESTÃO E MANUTENÇÃO DAS ATIVIDADES	04 122 4200 4.243	100	90			60.000	10.000	30.000		100.000
GOIÁS EMPREENDEDOR - MICROCRÉDITO	11 334 1015 2.061	100	90			10.000	10.000			20.000
DESENVOLVIMENTO REGIONAL	15 451 1015 2.059	100	90			10.000	10.000			20.000
REFORMA DE MERCADOS MUNICIPAIS PARA ESCOAMENTO DA PRODUÇÃO DE PEQUENOS AGRICULTORES E EMPREENDORES	15 451 1015 3.078	156	90				60.000.000			60.000.000
DESENVOLVIMENTO ECONÔMICO - PRODUIR/FOMENTAR/FCO	22 661 1015 2.058	100	90			10.000	10.000			20.000
DESENVOLVIMENTO DO SETOR MINERAL	22 663 1015 2.057	100	90			10.000	10.000			20.000
GOIÁS EMPREENDEDOR	23 691 1015 2.060	100	90			10.000	10.000			20.000
APORTE DE RECURSOS AO FUNDO DE EQUALIZAÇÃO PARA O EMPREENDEDOR - FUNDEQ	23 691 1015 7.113	100	90					10.000		10.000
PROMOVER GOIÁS NACIONAL E INTERNACIONALMENTE	23 691 1018 2.072	100	90			10.000	10.000			20.000

TOTAL POR FONTE/GRUPO DE DESPESAS

RECURSOS DE TODAS AS FONTES

FONTE	TOTAL	GRUPO DE DESPESA					
		PESSOAL E ENCARGOS SOCIAIS	JUROS E ENCARGOS DA DÍVIDA	OUTRAS DESPESAS CORRENTES	INVESTIMENTOS	INVERSÕES FINANCEIRAS	AMORTIZAÇÃO DA DÍVIDA
100 RECEITAS ORDINARIAS	27.583.000	26.499.000		974.000	70.000	40.000	
156 Recursos Destinados ao PROTEGE	60.000.000				60.000.000		

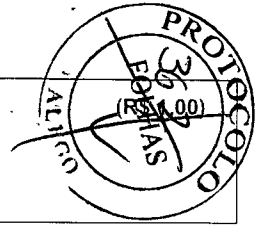



ADMINISTRAÇÃO DIRETA

QUADRO DE DETALHAMENTO DA DESPESA POR GRUPO E FONTES

3300 - SECRETARIA DE ESTADO DE INDÚSTRIA, COMÉRCIO E SERVIÇOS

3301 - GABINETE DO SECRETÁRIO DE ESTADO DE INDÚSTRIA, COMÉRCIO E SERVIÇOS




TOTAL POR FONTE/GRUPO DE DESPESAS

RECURSOS DE TODAS AS FONTES

FONTE	TOTAL	GRUPO DE DESPESA					
		PESSOAL E ENCARGOS SOCIAIS	JUROS E ENCARGOS DA DÍVIDA	OUTRAS DESPESAS CORRENTES	INVESTIMENTOS	INVERSÕES FINANCEIRAS	AMORTIZAÇÃO DA DÍVIDA
TOTAL	87.583.000	26.499.000		974.000	60.070.000	40.000	

DESPESAS CORRENTES 27.473.000	DESPESAS DE CAPITAL 60.110.000	RECURSOS VINCULADOS 87.583.000	RECURSOS ORDINÁRIOS	RESERVA DE CONTINGÊNCIA
TOTAL DOS PROJETOS 60.000.000	TOTAL DAS ATIVIDADES 27.573.000	OPERAÇÕES ESPECIAIS 10.000	TOTAL GERAL 87.583.000	



ADMINISTRAÇÃO DIRETA

(R\$ 1,00)

QUADRO DE DETALHAMENTO DA DESPESA POR GRUPO E FONTES

4000 - SECRETARIA-GERAL DA GOVERNADORIA

4001 - GABINETE DO CHEFE DA SECRETARIA-GERAL DA GOVERNADORIA


ESPECIFICAÇÃO	AÇÃO	FONTE	MODALIDADE APLICAÇÃO	PESSOAL E ENCARGOS SOCIAIS	JUROS E ENCARGOS DA DÍVIDA	OUTRAS DESPESAS CORRENTES	INVESTIMENTOS	INVERSÕES FINANCEIRAS	AMORTIZAÇÃO DA DÍVIDA	TOTAL
ESTRUTURAÇÃO E IMPLANTAÇÃO DE METODOLOGIA DA REDE CAPTAÇÃO DE RECURSOS	04 121 1016 2.066	100	90			130.000	50.000			180.000
FOLHA DE PAGAMENTO DE SERVIDORES PÚBLICOS	04 122 4100 4.144	100	90	30.538.000		10.000				30.548.000
		100	91	1.668.000		12.000				1.680.000
FOLHA DE PAGAMENTO DE SERVIDORES PÚBLICOS - BENEFÍCIOS, AUXÍLIOS E DESPESAS DE CARÁTER INDENIZATÓRIO	04 122 4100 4.145	100	90			1.013.000				1.013.000
GESTÃO E MANUTENÇÃO DAS ATIVIDADES	04 122 4200 4.243	100	90			2.388.000	330.000	10.000		2.728.000
		100	91			10.000				10.000
APOIO AS FAMÍLIAS DE NACIONAIS NO EXTERIOR	08 422 1017 2.069	100	90			120.000				120.000
CONSELHO ESTADUAL DE EDUCAÇÃO DE GOIÁS	12 122 1008 2.159	100	90			442.000	30.000			472.000

TOTAL POR FONTE/GRUPO DE DESPESAS

RECURSOS DE TODAS AS FONTES

FONTE	TOTAL	GRUPO DE DESPESA					
		PESSOAL E ENCARGOS SOCIAIS	JUROS E ENCARGOS DA DÍVIDA	OUTRAS DESPESAS CORRENTES	INVESTIMENTOS	INVERSÕES FINANCEIRAS	AMORTIZAÇÃO DA DÍVIDA
100 RECEITAS ORDINARIAS	36.751.000	32.206.000		4.125.000	410.000	10.000	
TOTAL	36.751.000	32.206.000		4.125.000	410.000	10.000	

DESPESAS CORRENTES	DESPESAS DE CAPITAL	RECURSOS VINCULADOS	RECURSOS ORDINÁRIOS	RESERVA DE CONTINGÊNCIA
36.331.000	420.000	36.751.000		
TOTAL DOS PROJETOS	TOTAL DAS ATIVIDADES	OPERAÇÕES ESPECIAIS	TOTAL GERAL	
	36.751.000		36.751.000	





ADMINISTRAÇÃO DIRETA

QUADRO DE DETALHAMENTO DA DESPESA POR GRUPO E FONTES

4200 - SECRETARIA DE ESTADO DA RETOMADA

4201 - GABINETE DO SECRETÁRIO DE ESTADO DA RETOMADA




ESPECIFICAÇÃO	AÇÃO	FONTE	MODALIDADE APLICAÇÃO	PESSOAL E ENCARGOS SOCIAIS	JUROS E ENCARGOS DA DIVIDA	OUTRAS DESPESAS CORRENTES	INVESTIMENTOS	INVERSÕES FINANCEIRAS	AMORTIZAÇÃO DA DIVIDA	TOTAL
FOLHA DE PAGAMENTO DE SERVIDORES PÚBLICOS	04 122 4100 4.144	100	90	20.402.000		10.000				20.412.000
		100	91	2.152.000		36.000				2.188.000
FOLHA DE PAGAMENTO DE SERVIDORES PÚBLICOS - BENEFÍCIOS, AUXÍLIOS E DESPESAS DE CARÁTER INDENIZATÓRIO	04 122 4100 4.145	100	90			710.000				710.000
GESTÃO E MANUTENÇÃO DAS ATIVIDADES	04 122 4200 4.243	100	90			3.000.000	100.000			3.100.000
QUALIFICAÇÃO PROFISSIONAL PARA O TRABALHADOR	11 331 1038 2.241	100	90			250.000	50.000			300.000
MANUTENÇÃO DAS UNIDADES OPERACIONAIS DO SISTEMA PÚBLICO DE EMPREGO E RENDA	11 333 1038 2.242	100	90			250.000	50.000			300.000
CENTRO DE REFERÊNCIA DO ARTESANATO	11 334 1015 2.185	156	90				4.182.000			4.182.000
FOMENTO A ASSOCIAÇÕES, APLS E COOPERATIVAS DE TRABALHO, EMPREGO E RENDA	11 334 1015 2.243	100	90			100.000	50.000			150.000
ENSINO E CAPACITAÇÃO PROFISSIONAL PARA VULNERÁVEIS (COTEC)	12 363 1015 2.184	100	90			31.199.000	341.000			31.540.000
		155	90			50.768.000	29.000.000			79.768.000
CENTRO DE REFERÊNCIA DO ARTESANATO	23 691 1015 2.185	100	90			100.000	10.000			110.000

TOTAL POR FONTE/GRUPO DE DESPESAS

RECURSOS DE TODAS AS FONTES

FONTE	TOTAL	GRUPO DE DESPESA					
		PESSOAL E ENCARGOS SOCIAIS	JUROS E ENCARGOS DA DIVIDA	OUTRAS DESPESAS CORRENTES	INVESTIMENTOS	INVERSÕES FINANCEIRAS	AMORTIZAÇÃO DA DIVIDA
100 RECEITAS ORDINARIAS	58.810.000	22.554.000		35.655.000	601.000		
155 Recursos PROTEGE - Adicional de 2% ICMS	79.768.000			50.768.000	29.000.000		
156 Recursos Destinados ao PROTEGE	4.182.000				4.182.000		
TOTAL	142.760.000	22.554.000		86.423.000	33.783.000		



ADMINISTRAÇÃO DIRETA



(R\$ 1,00)

QUADRO DE DETALHAMENTO DA DESPESA POR GRUPO E FONTES

4200 - SECRETARIA DE ESTADO DA RETOMADA

4201 - GABINETE DO SECRETÁRIO DE ESTADO DA RETOMADA

DESPESAS CORRENTES	DESPESAS DE CAPITAL	RECURSOS VINCULADOS	RECURSOS ORDINÁRIOS	RESERVA DE CONTINGÊNCIA
108.977.000	33.783.000	142.760.000		
TOTAL DOS PROJETOS	TOTAL DAS ATIVIDADES	OPERAÇÕES ESPECIAIS	TOTAL GERAL	
	142.760.000		142.760.000	



Economia
Secretaria de
Estado de
Economia



PROPOSTA ORÇAMENTÁRIA

2022

Autarquias e Fundações
Quadro de Detalhamento
da Despesa – QDD

PROTOCO
FOLHA 2

PROTOCO
FOLHA 3

GECAT

ADMINISTRAÇÃO INDIRETA

(R\$ 1,00)

QUADRO DE DETALHAMENTO DA DESPESA POR GRUPO E FONTES

1260 - SECRETARIA DE ESTADO DE COMUNICAÇÃO - ENTIDADES JURISDICIONADAS

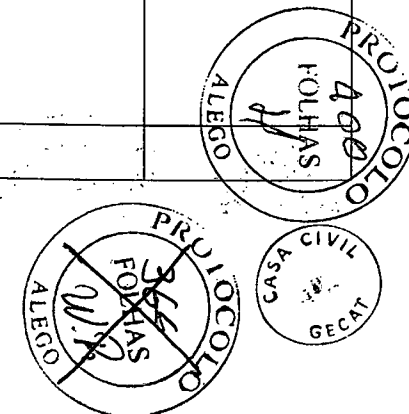
1261 - AGÊNCIA BRASIL CENTRAL - ABC

ESPECIFICAÇÃO	AÇÃO	FONTE	MODALIDADE APLICAÇÃO	PESSOAL E ENCARGOS SOCIAIS	JUROS E ENCARGOS DA DIVIDA	OUTRAS DESPESAS CORRENTES	INVESTIMENTOS	INVERSÕES FINANCEIRAS	AMORTIZAÇÃO DA DIVIDA	TOTAL
FOLHA DE PAGAMENTO DE SERVIDORES PÚBLICOS	04 122 4100 4.144	100	90	33.945.000		10.000				33.955.000
		100	91	3.241.000		10.000				3.251.000
		220	90			36.000				36.000
FOLHA DE PAGAMENTO DE SERVIDORES PÚBLICOS - BENEFÍCIOS, AUXÍLIOS E DESPESAS DE CARÁTER INDENIZATÓRIO	04 122 4100 4.145	100	90			577.000				577.000
		220	90			430.000				430.000
ABC DIGITAL	04 122 4200 2.049	100	90			522.000				522.000
		220	90			6.220.000				6.220.000
ENCARGOS JUDICIÁRIOS	24 122 4200 7.105	220	90			151.000				151.000
ABC DIGITAL	24 131 1013 2.049	129	90				232.000			232.000
		220	90			2.600.000	268.000			2.868.000
ENCARGOS JUDICIÁRIOS	28 846 0100 7.105	163	90			100.000				100.000
PAGAMENTO DE REQUISIÇÕES DE PEQUENO VALOR - RPV	28 846 0100 7.119	163	90			415.000				415.000

TOTAL POR FONTE/GRUPO DE DESPESAS

RECURSOS DE TODAS AS FONTES

FONTE	TOTAL	GRUPO DE DESPESA					
		PESSOAL E ENCARGOS SOCIAIS	JUROS E ENCARGOS DA DÍVIDA	OUTRAS DESPESAS CORRENTES	INVESTIMENTOS	INVERSÕES FINANCEIRAS	AMORTIZAÇÃO DA DÍVIDA
100 RECEITAS ORDINARIAS	38.305.000	37.186.000		1.119.000			
129 Recursos de Concessões, Permissões e Delegações	232.000				232.000		
163 Recursos de Encargos Legais e Honorários Advocaticios	515.000			515.000			
220 RECURSOS DIRETAMENTE ARRECADADOS	9.705.000			9.437.000	268.000		
TOTAL	48.757.000	37.186.000		11.071.000	500.000		



ADMINISTRAÇÃO INDIRETA


(R\$ 1,00)

QUADRO DE DETALHAMENTO DA DESPESA POR GRUPO E FONTES

1260 - SECRETARIA DE ESTADO DE COMUNICAÇÃO - ENTIDADES JURISDICIONADAS

1261 - AGÊNCIA BRASIL CENTRAL - ABC

DESPESAS CORRENTES 48.257.000	DESPESAS DE CAPITAL 500.000	RECURSOS VINCULADOS 48.757.000	RECURSOS ORDINÁRIOS	RESERVA DE CONTINGÊNCIA
TOTAL DOS PROJETOS	TOTAL DAS ATIVIDADES 48.091.000	OPERAÇÕES ESPECIAIS 666.000	TOTAL GERAL 48.757.000	





ADMINISTRAÇÃO INDIRETA

QUADRO DE DETALHAMENTO DA DESPESA POR GRUPO E FONTES

1760 - SECRETARIA DE ESTADO DA ECONOMIA - ENTIDADES JURISDICIONADAS

1761 - AGÊNCIA GOIANA DE REGULAÇÃO, CONTROLE E FISCALIZAÇÃO DE SERVIÇOS PÚBLICOS - AGR




ESPECIFICAÇÃO	AÇÃO	FONTE	MODALIDADE APLICAÇÃO	PESSOAL E ENCARGOS SOCIAIS	JUROS E ENCARGOS DA DIVIDA	OUTRAS DESPESAS CORRENTES	INVESTIMENTOS	INVERSÕES FINANCEIRAS	AMORTIZAÇÃO DA DIVIDA	TOTAL
FOLHA DE PAGAMENTO DE SERVIDORES PÚBLICOS	04 122 4100 4.144	100	90	4.197.000		10.000				4.207.000
		100	91	404.000						404.000
		129	90	5.659.000						5.659.000
		129	91	544.000						544.000
		161	90	2.242.000						2.242.000
		161	91	2.980.000						2.980.000
		162	90	7.881.000						7.881.000
		162	91	1.024.000						1.024.000
		220	90	856.000			10.000			866.000
		220	91	82.000						82.000
FOLHA DE PAGAMENTO DE SERVIDORES PÚBLICOS - BENEFÍCIOS, AUXÍLIOS E DESPESAS DE CARÁTER INDENIZATÓRIO	04 122 4100 4.145	100	90			725.000				725.000
		220	90			35.000				35.000
FISCALIZAÇÃO DE SERVIÇOS PÚBLICOS	04 125 1005 2.007	162	90			216.000				216.000
		220	90			13.000				13.000
		290	90			890.000				890.000
MODERNIZAÇÃO ADMINISTRATIVA	04 125 1005 3.008	220	90			10.000				10.000
		290	90			900.000				900.000
GESTÃO E MANUTENÇÃO DAS ATIVIDADES	04 125 4200 4.243	220	90			1.751.000		10.000		1.761.000
		220	91			183.000				183.000
		290	90			249.000	400.000	90.000		739.000

TOTAL POR FONTE/GRUPO DE DESPESAS

RECURSOS DE TODAS AS FONTES

FONTE	TOTAL	GRUPO DE DESPESA					
		PESSOAL E ENCARGOS SOCIAIS	JUROS E ENCARGOS DA DÍVIDA	OUTRAS DESPESAS CORRENTES	INVESTIMENTOS	INVERSÕES FINANCEIRAS	AMORTIZAÇÃO DA DÍVIDA
100 RECEITAS ORDINARIAS	5.336.000	4.601.000		735.000			



ADMINISTRAÇÃO INDIRETA

(R\$ 1,00)

QUADRO DE DETALHAMENTO DA DESPESA POR GRUPO E FONTES

1760 - SECRETARIA DE ESTADO DA ECONOMIA - ENTIDADES JURISDICIONADAS



1761 - AGÊNCIA GOIANA DE REGULAÇÃO, CONTROLE E FISCALIZAÇÃO DE SERVIÇOS PÚBLICOS - AGR



TOTAL POR FONTE/GRUPO DE DESPESAS

RECURSOS DE TODAS AS FONTES

FONTE	TOTAL	GRUPO DE DESPESA					
		PESSOAL E ENCARGOS SOCIAIS	JUROS E ENCARGOS DA DÍVIDA	OUTRAS DESPESAS CORRENTES	INVESTIMENTOS	INVERSÕES FINANCEIRAS	AMORTIZAÇÃO DA DÍVIDA
129 Recursos de Concessões, Permissões e Delegações	6.203.000	6.203.000					
161 Taxas por Serviços Públicos	5.222.000	5.222.000					
162 Taxas pelo Exercício do Poder de Polícia	9.121.000	8.905.000		216.000			
220 RECURSOS DIRETAMENTE ARRECADADOS	2.950.000	938.000		2.002.000		10.000	
290 CONVENIOS, AJUSTES E ACORDOS COM ORGAOS FEDERAIS	2.529.000			2.039.000	400.000	90.000	
TOTAL	31.361.000	25.869.000		4.992.000	400.000	100.000	

DESPESAS CORRENTES 30.861.000	DESPESAS DE CAPITAL 500.000	RECURSOS VINCULADOS 31.361.000	RECURSOS ORDINÁRIOS	RESERVA DE CONTINGÊNCIA
TOTAL DOS PROJETOS 910.000	TOTAL DAS ATIVIDADES 30.451.000	OPERAÇÕES ESPECIAIS	TOTAL GERAL 31.361.000	





ADMINISTRAÇÃO INDIRETA

QUADRO DE DETALHAMENTO DA DESPESA POR GRUPO E FONTES

1760 - SECRETARIA DE ESTADO DA ECONOMIA - ENTIDADES JURISDICIONADAS

1762 - GOIÁS PREVIDÊNCIA - GOIASPREV


ESPECIFICAÇÃO	AÇÃO	FONTE	MODALIDADE APLICAÇÃO	PESSOAL E ENCARGOS SOCIAIS	JUROS E ENCARGOS DA DIVIDA	OUTRAS DESPESAS CORRENTES	INVESTIMENTOS	INVERSÕES FINANCEIRAS	AMORTIZAÇÃO DA DIVIDA	TOTAL
CONTRIBUIÇÕES AO PASEP	04 122 0100 7.102	330	90			16.659.000				16.659.000
APOSENTADORIA PROGRAMADA	04 122 1025 3.031	330	90			10.000				10.000
FOLHA DE PAGAMENTO DE SERVIDORES PÚBLICOS	04 122 4100 4.144	330	90	22.737.000		563.000				23.300.000
GESTÃO E MANUTENÇÃO DAS ATIVIDADES	04 122 4200 4.243	330	91	3.270.000		10.000				3.280.000
		330	90			5.826.000	500.000			6.326.000
ENCARGOS ESPECIAIS GERAIS	09 272 0100 7.104	330	91			174.000				174.000
ENCARGOS JUDICIÁRIOS	28 846 0100 7.105	330	90	10.000		10.000				20.000
RESERVA DE CONTINGÊNCIA	99 999 9999 9.000	330	90	10.000		950.000				960.000
		330	90							48.683.000

TOTAL POR FONTE/GRUPO DE DESPESAS

RECURSOS DE TODAS AS FONTES

FONTE	TOTAL	GRUPO DE DESPESA					
		PESSOAL E ENCARGOS SOCIAIS	JUROS E ENCARGOS DA DÍVIDA	OUTRAS DESPESAS CORRENTES	INVESTIMENTOS	INVERSÕES FINANCEIRAS	AMORTIZAÇÃO DA DÍVIDA
330 RECURSOS DESTINADOS AO RPPS - TAXA DE ADMINISTRAÇÃO	99.412.000	26.027.000		24.202.000	500.000		
TOTAL	99.412.000	26.027.000		24.202.000	500.000		

DESPESAS CORRENTES 50.229.000	DESPESAS DE CAPITAL 500.000	RECURSOS VINCULADOS 99.412.000	RECURSOS ORDINÁRIOS	RESERVA DE CONTINGÊNCIA 48.683.000
TOTAL DOS PROJETOS 10.000	TOTAL DAS ATIVIDADES 33.080.000	OPERAÇÕES ESPECIAIS 66.322.000	TOTAL GERAL 99.412.000	



ADMINISTRAÇÃO INDIRETA

(R\$ 1,00)

QUADRO DE DETALHAMENTO DA DESPESA POR GRUPO E FONTES

1860 - SECRETARIA DE ESTADO DA ADMINISTRAÇÃO - ENTIDADES JURISDICIONADAS

1861 - INSTITUTO DE ASSISTÊNCIA DOS SERVIDORES PÚBLICOS DO ESTADO DE GOIÁS - IPASGO



ESPECIFICAÇÃO	AÇÃO	FONTE	MODALIDADE APLICAÇÃO	PESSOAL E ENCARGOS SOCIAIS	JUROS E ENCARGOS DA DÍVIDA	OUTRAS DESPESAS CORRENTES	INVESTIMENTOS	INVERSÕES FINANCEIRAS	AMORTIZAÇÃO DA DÍVIDA	TOTAL
FOLHA DE PAGAMENTO DE SERVIDORES PÚBLICOS	04 122 4100 4.144	220	90	36.065.000		10.000				36.075.000
		220	91	7.249.000		41.000				7.290.000
FOLHA DE PAGAMENTO DE SERVIDORES PÚBLICOS - BENEFÍCIOS, AUXÍLIOS E DESPESAS DE CARÁTER INDENIZATÓRIO GESTÃO E MANUTENÇÃO DAS ATIVIDADES	04 122 4100 4.145	220	90			410.000				410.000
		04 122 4200 4.243	220	90			89.825.000	6.850.000	10.000	
GESTÃO DA TECNOLOGIA DA INFORMAÇÃO	04 572 1012 2.045	220	91			80.000				80.000
		220	90			10.000	10.640.000			10.650.000
IMPLEMENTAÇÃO DE SERVIÇOS DE ASSISTÊNCIA A SAÚDE	10 122 1025 2.095	220	90			1.650.345.000	8.500.000			1.658.845.000
		220	91			20.000				20.000
ENCARGOS JUDICIÁRIOS	28 846 0100 7.105	220	90			500.000				500.000
PAGAMENTO DE REQUISIÇÕES DE PEQUENO VALOR - RPV	28 846 0100 7.119	220	90			100.000				100.000

TOTAL POR FONTE/GRUPO DE DESPESAS

RECURSOS DE TODAS AS FONTES

FONTE	TOTAL	GRUPO DE DESPESA					
		PESSOAL E ENCARGOS SOCIAIS	JUROS E ENCARGOS DA DÍVIDA	OUTRAS DESPESAS CORRENTES	INVESTIMENTOS	INVERSÕES FINANCEIRAS	AMORTIZAÇÃO DA DÍVIDA
220 RECURSOS DIRETAMENTE ARRECADADOS	1.810.655.000	43.314.000		1.741.341.000	25.990.000	10.000	
TOTAL	1.810.655.000	43.314.000		1.741.341.000	25.990.000	10.000	

DESPESAS CORRENTES 1.784.655.000	DESPESAS DE CAPITAL 26.000.000	RECURSOS VINCULADOS 1.810.655.000	RECURSOS ORDINÁRIOS	RESERVA DE CONTINGÊNCIA
TOTAL DOS PROJETOS	TOTAL DAS ATIVIDADES 1.810.055.000	OPERAÇÕES ESPECIAIS 600.000	TOTAL GERAL 1.810.655.000	




ADMINISTRAÇÃO INDIRETA

QUADRO DE DETALHAMENTO DA DESPESA POR GRUPO E FONTES

2860 - SECRETARIA DA SAÚDE - ENTIDADES JURISDICIONADAS

2890 - INDUSTRIA QUIMICA DO ESTADO DE GOIAS S.A. - IQUEGO




ESPECIFICAÇÃO	AÇÃO	FONTE	MODALIDADE APLICAÇÃO	PESSOAL E ENCARGOS SOCIAIS	JUROS E ENCARGOS DA DIVIDA	OUTRAS DESPESAS CORRENTES	INVESTIMENTOS	INVERSÕES FINANCEIRAS	AMORTIZAÇÃO DA DIVIDA	TOTAL
FOLHA DE PAGAMENTO DE SERVIDORES PÚBLICOS	04 122 4100 4.144	100	90	3.500.000						3.500.000
		220	90	3.996.000		73.000				4.069.000
		220	91	48.000						48.000
FOLHA DE PAGAMENTO DE SERVIDORES PÚBLICOS - BENEFÍCIOS, AUXÍLIOS E DESPESAS DE CARÁTER INDENIZATÓRIO	04 122 4100 4.145	220	90			871.000				871.000
		04 122 4200 4.243	100	90			1.500.000			1.500.000
GESTÃO E MANUTENÇÃO DAS ATIVIDADES	04 122 4200 4.243	220	90			3.150.000	10.000			3.160.000
		10 303 1043 2.157	220	90			16.509.000	10.000		16.519.000

TOTAL POR FONTE/GRUPO DE DESPESAS

RECURSOS DE TODAS AS FONTES

FONTE	TOTAL	GRUPO DE DESPESA					
		PESSOAL E ENCARGOS SOCIAIS	JUROS E ENCARGOS DA DÍVIDA	OUTRAS DESPESAS CORRENTES	INVESTIMENTOS	INVERSÕES FINANCEIRAS	AMORTIZAÇÃO DA DÍVIDA
100 RECEITAS ORDINARIAS	5.000.000	3.500.000		1.500.000			
220 RECURSOS DIRETAMENTE ARRECADADOS	24.667.000	4.044.000		20.603.000	20.000		
TOTAL	29.667.000	7.544.000		22.103.000	20.000		

DESPESAS CORRENTES 29.647.000	DESPESAS DE CAPITAL 20.000	RECURSOS VINCULADOS 29.667.000	RECURSOS ORDINÁRIOS	RESERVA DE CONTINGÊNCIA
TOTAL DOS PROJETOS	TOTAL DAS ATIVIDADES 29.667.000	OPERAÇÕES ESPECIAIS	TOTAL GERAL 29.667.000	



ADMINISTRAÇÃO INDIRETA

(R\$ 1,00)

QUADRO DE DETALHAMENTO DA DESPESA POR GRUPO E FONTES

2960 - SECRETARIA DE ESTADO DA SEGURANÇA PÚBLICA - ENTIDADES JURISDICIONADAS


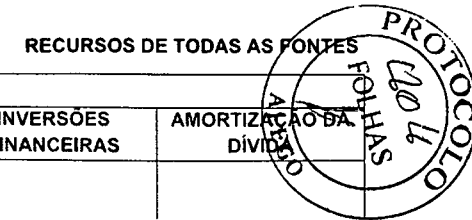
2961 - DEPARTAMENTO ESTADUAL DE TRÂNSITO - DETRAN

ESPECIFICAÇÃO	AÇÃO	FONTE	MODALIDADE APLICAÇÃO	PESSOAL E ENCARGOS SOCIAIS	JUROS E ENCARGOS DA DÍVIDA	OUTRAS DESPESAS CORRENTES	INVESTIMENTOS	INVERSÕES FINANCEIRAS	AMORTIZAÇÃO DA DÍVIDA	TOTAL
CONSTRUÇÃO, REFORMA, ESTRUTURAÇÃO E MODERNIZAÇÃO DA INFRAESTRUTURA DO DETRAN E MOBILIDADE URBANA	06 122 1036 2.126	125	90			13.200.000	2.600.000			15.800.000
		161	90			12.809.000	55.160.000			67.969.000
		220	90			5.368.000	761.000			6.129.000
		292	90			2.961.000				2.961.000
EXCELÊNCIA NO ATENDIMENTO E TRÂNSITO SEGURO	06 122 1036 2.127	125	90			9.188.000	100.000			9.288.000
		161	90			72.833.000	4.340.000			77.173.000
		161	91			100.000				100.000
		220	90			12.255.000	1.000.000			13.255.000
FOLHA DE PAGAMENTO DE SERVIDORES PÚBLICOS	06 122 4100 4.144	161	90	82.879.000		10.000				82.889.000
		161	91	9.353.000		170.000				9.523.000
FOLHA DE PAGAMENTO DE SERVIDORES PÚBLICOS - BENEFÍCIOS, AUXÍLIOS E DESPESAS DE CARÁTER INDENIZATÓRIO	06 122 4100 4.145	161	90			4.926.000				4.926.000
PAGAMENTO DE INDENIZAÇÃO PELO SERVIÇO EXTRAORDINÁRIO - AC4	06 122 4100 4.146	161	90	12.938.000						12.938.000
GESTÃO E MANUTENÇÃO DAS ATIVIDADES DO DETRAN	06 122 4200 4.227	161	90			45.286.000				45.286.000
		220	90			100.000				100.000
PAGAMENTO DE REQUISIÇÕES DE PEQUENO VALOR - RPV RESERVA DE CONTINGÊNCIA	28 846 0100 7.119	161	90			2.200.000				2.200.000
	99 999 9999 9.000	161	90							202.540.000

TOTAL POR FONTE/GRUPO DE DESPESAS

RECURSOS DE TODAS AS FONTES

FONTE	TOTAL	GRUPO DE DESPESA					
		PESSOAL E ENCARGOS SOCIAIS	JUROS E ENCARGOS DA DÍVIDA	OUTRAS DESPESAS CORRENTES	INVESTIMENTOS	INVERSÕES FINANCEIRAS	AMORTIZAÇÃO DA DÍVIDA
125 Recursos Vinculados ao Trânsito	25.088.000			22.388.000	2.700.000		
161 Taxas por Serviços Públicos	505.544.000	105.170.000		138.334.000	59.500.000		





ADMINISTRAÇÃO INDIRETA

QUADRO DE DETALHAMENTO DA DESPESA POR GRUPO E FONTES

2960 - SECRETARIA DE ESTADO DA SEGURANÇA PÚBLICA - ENTIDADES JURISDICIONADAS

2961 - DEPARTAMENTO ESTADUAL DE TRÂNSITO - DETRAN




TOTAL POR FONTE/GRUPO DE DESPESAS

RECURSOS DE TODAS AS FONTES

FONTE	TOTAL	GRUPO DE DESPESA					
		PESSOAL E ENCARGOS SOCIAIS	JUROS E ENCARGOS DA DÍVIDA	OUTRAS DESPESAS CORRENTES	INVESTIMENTOS	INVERSÕES FINANCEIRAS	AMORTIZAÇÃO DA DÍVIDA
220 RECURSOS DIRETAMENTE ARRECADADOS	19.484.000			17.723.000	1.761.000		
292 OUTROS CONVENIOS, AJUSTES E ACORDOS	2.961.000			2.961.000			
TOTAL	553.077.000	105.170.000		181.406.000	63.961.000		

DESPESAS CORRENTES 286.576.000	DESPESAS DE CAPITAL 63.961.000	RECURSOS VINCULADOS 553.077.000	RECURSOS ORDINÁRIOS	RESERVA DE CONTINGÊNCIA 202.540.000
TOTAL DOS PROJETOS	TOTAL DAS ATIVIDADES 348.337.000	OPERAÇÕES ESPECIAIS 204.740.000	TOTAL GERAL 553.077.000	



ADMINISTRAÇÃO INDIRETA

(R\$ 1,00)

QUADRO DE DETALHAMENTO DA DESPESA POR GRUPO E FONTES

3160 - SECRETARIA DE ESTADO DE DESENVOLVIMENTO E INOVAÇÃO - ENTIDADES JURISDICIONADAS

3161 - FUNDAÇÃO DE AMPARO À PESQUISA DO ESTADO DE GOIÁS - FAPEG


ESPECIFICAÇÃO	AÇÃO	FONTE	MODALIDADE APLICAÇÃO	PESSOAL E ENCARGOS SOCIAIS	JUROS E ENCARGOS DA DÍVIDA	OUTRAS DESPESAS CORRENTES	INVESTIMENTOS	INVERSÕES FINANCEIRAS	AMORTIZAÇÃO DA DÍVIDA	TOTAL
FOLHA DE PAGAMENTO DE SERVIDORES PÚBLICOS	19 122 4100 4.144	100	90	8.770.000		85.000				8.855.000
		100	91	838.000		10.000				848.000
FOLHA DE PAGAMENTO DE SERVIDORES PÚBLICOS - BENEFÍCIOS, AUXÍLIOS E DESPESAS DE CARÁTER INDENIZATÓRIO GESTÃO E MANUTENÇÃO DAS ATIVIDADES	19 122 4100 4.145	100	90			237.000				237.000
		19 122 4200 4.243	100	90			1.133.000	50.000	10.000	
PESQUISA EM CTI	19 571 1004 2.005	100	90			12.520.000	502.000			13.022.000
		290	90			800.000				800.000
INOVAÇÃO E POPULARIZAÇÃO DA CIÊNCIA	19 573 1020 2.075	100	90			7.089.000	1.640.000			8.729.000
		290	90			261.000	50.000			311.000

TOTAL POR FONTE/GRUPO DE DESPESAS

RECURSOS DE TODAS AS FONTES

FONTE	TOTAL	GRUPO DE DESPESA					
		PESSOAL E ENCARGOS SOCIAIS	JUROS E ENCARGOS DA DÍVIDA	OUTRAS DESPESAS CORRENTES	INVESTIMENTOS	INVERSÕES FINANCEIRAS	AMORTIZAÇÃO DA DÍVIDA
100 RECEITAS ORDINARIAS	32.884.000	9.608.000		21.074.000	2.192.000	10.000	
290 CONVENIOS, AJUSTES E ACORDOS COM ORGAOS FEDERAIS	1.111.000			1.061.000	50.000		
TOTAL	33.995.000	9.608.000		22.135.000	2.242.000	10.000	

DESPESAS CORRENTES	DESPESAS DE CAPITAL	RECURSOS VINCULADOS	RECURSOS ORDINÁRIOS	RESERVA DE CONTINGÊNCIA
31.743.000	2.252.000	33.995.000		
TOTAL DOS PROJETOS	TOTAL DAS ATIVIDADES	OPERAÇÕES ESPECIAIS	TOTAL GERAL	
	33.995.000		33.995.000	

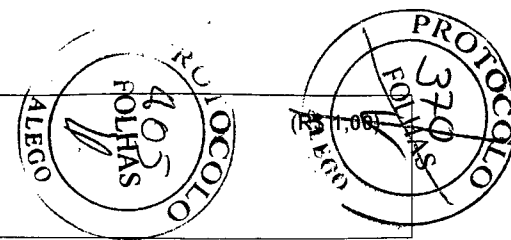


ADMINISTRAÇÃO INDIRETA


QUADRO DE DETALHAMENTO DA DESPESA POR GRUPO E FONTES

3160 - SECRETARIA DE ESTADO DE DESENVOLVIMENTO E INOVAÇÃO - ENTIDADES JURISDICIONADAS

3162 - UNIVERSIDADE ESTADUAL DE GOIÁS - UEG



ESPECIFICAÇÃO	AÇÃO	FONTE	MODALIDADE APLICAÇÃO	PESSOAL E ENCARGOS SOCIAIS	JUROS E ENCARGOS DA DIVIDA	OUTRAS DESPESAS CORRENTES	INVESTIMENTOS	INVERSÕES FINANCEIRAS	AMORTIZAÇÃO DA DIVIDA	TOTAL
AÇÕES DE EXTENSÃO UNIVERSITÁRIA	12 364 1038 2.234	100	90			101.000				101.000
DESENVOLVIMENTO DA PESQUISA UNIVERSITÁRIA	12 364 1038 2.235	100	90				2.251.000			2.251.000
CONCESSÃO DE BOLSA E AUXÍLIO FINACEIRO A ESTUDANTES DE GRADUAÇÃO	12 364 1038 2.236	100	90			6.193.000				6.193.000
CONCESSÃO DE BOLSA E AUXÍLIO FINACEIRO A ESTUDANTES DE PÓS-GRADUAÇÃO	12 364 1038 2.237	100	90			1.000.000				1.000.000
CONCESSÃO DE BOLSA E AUXÍLIO FINACEIRO A DOCENTES	12 364 1038 2.238	100	90			2.050.000				2.050.000
RECONSTRUÇÃO DA INFRAESTRUTURA FÍSICA DA UEG	12 364 1038 3.105	100	90				13.700.000			13.700.000
		220	90				500.000			500.000
INVESTIMENTOS E MANUTENÇÃO DE CURSOS DE PÓS-GRADUAÇÃO LATO E STRICTO SENSU	12 364 1038 3.106	100	90			100.000				100.000
INVESTIMENTOS E MANUTENÇÃO DE CURSOS DE GRADUAÇÃO SUPERIOR PRESENCIAL E À DISTÂNCIA	12 364 1038 3.107	100	90			97.000	50.000			147.000
		290	90			747.000				747.000
INVESTIMENTOS E MANUTENÇÃO EM EQUIP LABORATORIAIS E INSTRUMENTOS PARA O DESEN DO ENSINO, PESQUISA E EXTENSÃO	12 364 1038 3.108	100	90				10.909.000			10.909.000
		290	90			120.000	1.296.000			1.416.000
AMPLIAÇÃO E RENOVAÇÃO DO ACERVO BIBLIOGRÁFICO	12 364 1038 3.109	100	90				1.900.000			1.900.000
APOIO A PROJETOS DE EMPREENDEDORISMO E INOVAÇÃO	12 364 1038 3.110	100	90			52.000				52.000
FOLHA DE PAGAMENTO DE SERVIDORES PÚBLICOS	12 364 4100 4.144	100	90	196.988.000		10.000				196.998.000
		100	91	36.779.000		21.000				36.800.000
		220	90	734.000						734.000
		220	91	10.000						10.000
FOLHA DE PAGAMENTO DE SERVIDORES PÚBLICOS - BENEFÍCIOS, AUXÍLIOS E DESPESAS DE CARÁTER INDENIZATÓRIO	12 364 4100 4.145	100	90			4.904.000				4.904.000
		220	90			11.000				11.000



ADMINISTRAÇÃO INDIRETA

(R\$ 1,00)

QUADRO DE DETALHAMENTO DA DESPESA POR GRUPO E FONTES

3160 - SECRETARIA DE ESTADO DE DESENVOLVIMENTO E INOVAÇÃO - ENTIDADES JURISDICIONADAS

3162 - UNIVERSIDADE ESTADUAL DE GOIÁS - UEG



ESPECIFICAÇÃO	AÇÃO	FONTE	MODALIDADE APLICAÇÃO	PESSOAL E ENCARGOS SOCIAIS	JUROS E ENCARGOS DA DÍVIDA	OUTRAS DESPESAS CORRENTES	INVESTIMENTOS	INVERSÕES FINANCEIRAS	AMORTIZAÇÃO DA DÍVIDA	TOTAL
PAGAMENTO DE INDENIZAÇÃO PELO SERVIÇO EXTRAORDINÁRIO - AC4 GESTÃO E MANUTENÇÃO DAS ATIVIDADES	12 364 4100 4.146	100	90	658.000						658.000
	12 364 4200 4.243	100	90			19.878.000		10.000		19.888.000
		220	90			1.419.000				1.419.000

TOTAL POR FONTE/GRUPO DE DESPESAS

RECURSOS DE TODAS AS FONTES

FONTE	TOTAL	GRUPO DE DESPESA					
		PESSOAL E ENCARGOS SOCIAIS	JUROS E ENCARGOS DA DÍVIDA	OUTRAS DESPESAS CORRENTES	INVESTIMENTOS	INVERSÕES FINANCEIRAS	AMORTIZAÇÃO DA DÍVIDA
100 RECEITAS ORDINARIAS	297.651.000	234.425.000		34.406.000	28.810.000	10.000	
220 RECURSOS DIRETAMENTE ARRECADADOS	2.674.000	744.000		1.430.000	500.000		
290 CONVENIOS, AJUSTES E ACORDOS COM ORGAOS FEDERAIS	2.163.000			867.000	1.296.000		
TOTAL	302.488.000	235.169.000		36.703.000	30.606.000	10.000	

DESPESAS CORRENTES	DESPESAS DE CAPITAL	RECURSOS VINCULADOS	RECURSOS ORDINÁRIOS	RESERVA DE CONTINGÊNCIA
271.872.000	30.616.000	302.488.000		
TOTAL DOS PROJETOS	TOTAL DAS ATIVIDADES	OPERAÇÕES ESPECIAIS	TOTAL GERAL	
29.471.000	273.017.000		302.488.000	





ADMINISTRAÇÃO INDIRETA


QUADRO DE DETALHAMENTO DA DESPESA POR GRUPO E FONTES

3160 - SECRETARIA DE ESTADO DE DESENVOLVIMENTO E INOVAÇÃO - ENTIDADES JURISDICIONADAS

3163 - AGÊNCIA GOIANA DE INFRAESTRUTURA E TRANSPORTES - GOINFRA



ESPECIFICAÇÃO	AÇÃO	FONTE	MODALIDADE APLICAÇÃO	PESSOAL E ENCARGOS SOCIAIS	JUROS E ENCARGOS DA DIVIDA	OUTRAS DESPESAS CORRENTES	INVESTIMENTOS	INVERSÕES FINANCEIRAS	AMORTIZAÇÃO DA DIVIDA	TOTAL	
GOIÁS EM MOVIMENTO - CONSTRUÇÃO DE OBRAS CIVIS	04 122 1003 3.096	100	90				22.000.000			22.000.000	
		290	90				10.000			10.000	
GOIÁS EM MOVIMENTO - REFORMA DE OBRAS CIVIS	04 122 1003 3.097	100	90			2.220.000				2.220.000	
		118	90			4.252.000				4.252.000	
FOLHA DE PAGAMENTO DE SERVIDORES PÚBLICOS	04 122 4100 4.144	100	90	105.663.000		10.000				105.673.000	
		100	91	9.872.000		120.000				9.992.000	
FOLHA DE PAGAMENTO DE SERVIDORES PÚBLICOS - BENEFÍCIOS, AUXÍLIOS E DESPESAS DE CARÁTER INDENIZATÓRIO	04 122 4100 4.145	100	90			2.419.000				2.419.000	
		GESTÃO E MANUTENÇÃO DAS ATIVIDADES DA GOINFRA	04 122 4200 4.217	100	90			2.419.000			2.419.000
			100	90			31.504.000	14.230.000	3.500.000		49.234.000
GOIÁS EM MOVIMENTO - PAVIMENTAÇÃO DE RODOVIA	04 131 1041 3.100	129	90			11.000				22.000	
		161	90			1.602.000	1.550.000			3.152.000	
		100	90			143.000	10.000			153.000	
GOIÁS EM MOVIMENTO - MUNICÍPIOS (VIAS URBANAS ASFALTADAS)	15 451 1041 3.098	100	90				10.000			10.000	
		110	90				10.000			10.000	
		290	90			1.977.000	2.500.000			4.477.000	
GOIÁS EM MOVIMENTO - MANUTENÇÃO DE AERÓDROMOS	26 781 1041 2.230	100	90			55.012.000	10.000.000			65.012.000	
		110	90				10.000			10.000	
		220	90			230.000				230.000	
		290	90			10.000	10.000			20.000	
SEGURANÇA E FISCALIZAÇÃO RODOVIÁRIA	26 782 1041 2.231	100	90			7.082.000	3.000.000			10.082.000	
		125	90			14.989.000	500.000			15.489.000	
		220	90				16.000			16.000	
CAMPANHA EDUCATIVA DE TRÂNSITO	26 782 1041 2.232	125	90			500.000			500.000		
MANUTENÇÃO DA FROTA PARA FISCALIZAÇÃO RODOVIÁRIA	26 782 1041 2.233	125	90			7.288.000	500.000			7.788.000	
PAVIMENTAÇÃO DE VIAS PARA ACESSO A COMUNIDADES ISOLADAS	26 782 1041 3.074	156	90				18.700.000			18.700.000	



ADMINISTRAÇÃO INDIRETA

(R\$ 1,00)

QUADRO DE DETALHAMENTO DA DESPESA POR GRUPO E FONTES

3160 - SECRETARIA DE ESTADO DE DESENVOLVIMENTO E INOVAÇÃO - ENTIDADES JURISDICIONADAS


3163 - AGÊNCIA GOIANA DE INFRAESTRUTURA E TRANSPORTES - GOINFRA

ESPECIFICAÇÃO	AÇÃO	FONTE	MODALIDADE APLICAÇÃO	PESSOAL E ENCARGOS SOCIAIS	JUROS E ENCARGOS DA DÍVIDA	OUTRAS DESPESAS CORRENTES	INVESTIMENTOS	INVERSÕES FINANCEIRAS	AMORTIZAÇÃO DA DÍVIDA	TOTAL
GOIÁS EM MOVIMENTO - PAVIMENTAÇÃO DE RODOVIA	26 782 1041 3.100	100	90			2.400.000	255.040.000			257.440.000
		110	90				751.000			751.000
		290	90			1.000.000	8.500.000			9.500.000
GOIÁS EM MOVIMENTO - RECONSTRUÇÃO DE RODOVIA	26 782 1041 3.101	100	90			100.000	250.050.000			250.150.000
		110	90				10.000			10.000
GOIÁS EM MOVIMENTO - MANUTEÇÃO DE RODOVIA	26 782 1041 3.102	100	90			33.881.000	430.371.000			464.252.000
		110	90				10.000			10.000
		118	90			10.000.000				10.000.000
		125	90			27.502.000	10.000.000			37.502.000
		161	90			500.000				500.000
		220	90			10.000				10.000
GOIÁS EM MOVIMENTO - CONSTRUÇÃO DE PONTES	26 782 1041 3.103	100	90				66.000.000			66.000.000
		290	90				1.000.000			1.000.000
GOIÁS EM MOVIMENTO - CONSERVAÇÃO DE SINALIZAÇÃO VIÁRIA	26 782 1041 3.104	100	90			31.627.000				31.627.000
		125	90			3.438.000				3.438.000
RESERVA DE CONTINGÊNCIA	99 999 9999 9.000	125	90							24.183.000

TOTAL POR FONTE/GRUPO DE DESPESAS

RECURSOS DE TODAS AS FONTES

FONTE	TOTAL	GRUPO DE DESPESA					
		PESSOAL E ENCARGOS SOCIAIS	JUROS E ENCARGOS DA DÍVIDA	OUTRAS DESPESAS CORRENTES	INVESTIMENTOS	INVERSÕES FINANCEIRAS	AMORTIZAÇÃO DA DÍVIDA
100 RECEITAS ORDINARIAS	1.336.264.000	115.535.000		166.518.000	1.050.711.000	3.500.000	
110 OPERACOES DE CREDITO INTERNAS	791.000				791.000		
118 COTA-PARTE DO FUNDO ESPECIAL DO PETRÓLEO - FEP	14.252.000			14.252.000			
125 Recursos Vinculados ao Trânsito	88.900.000			53.717.000	11.000.000		





ADMINISTRAÇÃO INDIRETA

QUADRO DE DETALHAMENTO DA DESPESA POR GRUPO E FONTES

3160 - SECRETARIA DE ESTADO DE DESENVOLVIMENTO E INOVAÇÃO - ENTIDADES JURISDICIONADAS

3163 - AGÊNCIA GOIANA DE INFRAESTRUTURA E TRANSPORTES - GOINFRA




TOTAL POR FONTE/GRUPO DE DESPESAS

RECURSOS DE TODAS AS FONTES

FONTE	TOTAL	GRUPO DE DESPESA					
		PESSOAL E ENCARGOS SOCIAIS	JUROS E ENCARGOS DA DÍVIDA	OUTRAS DESPESAS CORRENTES	INVESTIMENTOS	INVERSÕES FINANCEIRAS	AMORTIZAÇÃO DA DÍVIDA
129 Recursos de Concessões, Permissões e Delegações	22.000			11.000	11.000		
156 Recursos Destinados ao PROTEGE	18.700.000				18.700.000		
161 Taxas por Serviços Públicos	3.652.000			2.102.000	1.550.000		
220 RECURSOS DIRETAMENTE ARRECADADOS	256.000			240.000	16.000		
290 CONVENIOS, AJUSTES E ACORDOS COM ORGAOS FEDERAIS	15.007.000			2.987.000	12.020.000		
TOTAL	1.477.844.000	115.535.000		239.827.000	1.094.799.000	3.500.000	

DESPESAS CORRENTES 355.362.000	DESPESAS DE CAPITAL 1.098.299.000	RECURSOS VINCULADOS 1.477.844.000	RECURSOS ORDINÁRIOS	RESERVA DE CONTINGÊNCIA 24.183.000
TOTAL DOS PROJETOS 1.184.022.000	TOTAL DAS ATIVIDADES 269.639.000	OPERAÇÕES ESPECIAIS 24.183.000	TOTAL GERAL 1.477.844.000	



ADMINISTRAÇÃO INDIRETA

(R\$ 1,00)

QUADRO DE DETALHAMENTO DA DESPESA POR GRUPO E FONTES

3160 - SECRETARIA DE ESTADO DE DESENVOLVIMENTO E INOVAÇÃO - ENTIDADES JURISDICIONADAS

3191 - GOIAS TELECOMUNICACOES S.A. - GOIASTELECOM



ESPECIFICAÇÃO	AÇÃO	FONTE	MODALIDADE APLICAÇÃO	PESSOAL E ENCARGOS SOCIAIS	JUROS E ENCARGOS DA DÍVIDA	OUTRAS DESPESAS CORRENTES	INVESTIMENTOS	INVERSÕES FINANCEIRAS	AMORTIZAÇÃO DA DÍVIDA	TOTAL
FOLHA DE PAGAMENTO DE SERVIDORES PÚBLICOS	04 122 4100 4.144	100	90	1.393.000		14.000	50.000			1.457.000
		220	90	30.000		10.000		40.000		
FOLHA DE PAGAMENTO DE SERVIDORES PÚBLICOS - BENEFÍCIOS, AUXÍLIOS E DESPESAS DE CARÁTER INDENIZATÓRIO	04 122 4100 4.145	100	90			10.000				10.000
		220	90			10.000				10.000
GESTÃO E MANUTENÇÃO DAS ATIVIDADES	04 122 4200 4.243									
		220	90			143.000				143.000


TOTAL POR FONTE/GRUPO DE DESPESAS

RECURSOS DE TODAS AS FONTES

FONTE	TOTAL	GRUPO DE DESPESA					
		PESSOAL E ENCARGOS SOCIAIS	JUROS E ENCARGOS DA DÍVIDA	OUTRAS DESPESAS CORRENTES	INVESTIMENTOS	INVERSÕES FINANCEIRAS	AMORTIZAÇÃO DA DÍVIDA
100 RECEITAS ORDINARIAS	1.467.000	1.393.000		24.000	50.000		
220 RECURSOS DIRETAMENTE ARRECADADOS	193.000	30.000		163.000			
TOTAL	1.660.000	1.423.000		187.000	50.000		

DESPESAS CORRENTES 1.610.000	DESPESAS DE CAPITAL 50.000	RECURSOS VINCULADOS 1.660.000	RECURSOS ORDINÁRIOS	RESERVA DE CONTINGÊNCIA
TOTAL DOS PROJETOS	TOTAL DAS ATIVIDADES 1.660.000	OPERAÇÕES ESPECIAIS	TOTAL GERAL 1.660.000	





ADMINISTRAÇÃO INDIRETA

QUADRO DE DETALHAMENTO DA DESPESA POR GRUPO E FONTES

3160 - SECRETARIA DE ESTADO DE DESENVOLVIMENTO E INOVAÇÃO - ENTIDADES JURISDICIONADAS

3193 - METROBUS TRANSPORTE COLETIVO S/A


ESPECIFICAÇÃO	AÇÃO	FONTE	MODALIDADE APLICAÇÃO	PESSOAL E ENCARGOS SOCIAIS	JUROS E ENCARGOS DA DÍVIDA	OUTRAS DESPESAS CORRENTES	INVESTIMENTOS	INVERSÕES FINANCEIRAS	AMORTIZAÇÃO DA DÍVIDA	TOTAL
FOLHA DE PAGAMENTO DE SERVIDORES PÚBLICOS	04 122 4100 4.144	100	90	8.257.000						8.257.000
		220	90	20.000.000						20.000.000
FOLHA DE PAGAMENTO DE SERVIDORES PÚBLICOS - BENEFÍCIOS, AUXÍLIOS E DESPESAS DE CARÁTER INDENIZATÓRIO GESTÃO E MANUTENÇÃO DAS ATIVIDADES	04 122 4100 4.145 04 122 4200 4.243	220	90			190.000				190.000
		100	90			9.170.000				9.170.000
		220	90			40.710.000	100.000			40.810.000
		292	90			8.952.000				8.952.000

TOTAL POR FONTE/GRUPO DE DESPESAS

RECURSOS DE TODAS AS FONTES

FONTE	TOTAL	GRUPO DE DESPESA					
		PESSOAL E ENCARGOS SOCIAIS	JUROS E ENCARGOS DA DÍVIDA	OUTRAS DESPESAS CORRENTES	INVESTIMENTOS	INVERSÕES FINANCEIRAS	AMORTIZAÇÃO DA DÍVIDA
100 RECEITAS ORDINARIAS	17.427.000	8.257.000		9.170.000			
220 RECURSOS DIRETAMENTE ARRECADADOS	61.000.000	20.000.000		40.900.000	100.000		
292 OUTROS CONVENIOS, AJUSTES E ACORDOS	8.952.000			8.952.000			
TOTAL	87.379.000	28.257.000		59.022.000	100.000		

DESPESAS CORRENTES	DESPESAS DE CAPITAL	RECURSOS VINCULADOS	RECURSOS ORDINÁRIOS	RESERVA DE CONTINGÊNCIA
87.279.000	100.000	87.379.000		
TOTAL DOS PROJETOS	TOTAL DAS ATIVIDADES	OPERAÇÕES ESPECIAIS	TOTAL GERAL	
	87.379.000		87.379.000	



ADMINISTRAÇÃO INDIRETA


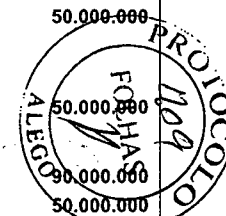
(R\$ 1,00)

QUADRO DE DETALHAMENTO DA DESPESA POR GRUPO E FONTES

3160 - SECRETARIA DE ESTADO DE DESENVOLVIMENTO E INOVAÇÃO - ENTIDADES JURISDICIONADAS

3194 - AGÊNCIA GOIANA DE HABITAÇÃO S/A

ESPECIFICAÇÃO	AÇÃO	FONTE	MODALIDADE APLICAÇÃO	PESSOAL E ENCARGOS SOCIAIS	JUROS E ENCARGOS DA DIVIDA	OUTRAS DESPESAS CORRENTES	INVESTIMENTOS	INVERSÕES FINANCEIRAS	AMORTIZAÇÃO DA DIVIDA	TOTAL
FOLHA DE PAGAMENTO DE SERVIDORES PÚBLICOS	04 122 4100 4.144	100	90	41.914.000						41.914.000
		100	91	19.000						19.000
FOLHA DE PAGAMENTO DE SERVIDORES PÚBLICOS - BENEFÍCIOS, AUXÍLIOS E DESPESAS DE CARÁTER INDENIZATÓRIO	04 122 4100 4.145	100	90			3.067.000				3.067.000
GESTÃO E MANUTENÇÃO DAS ATIVIDADES	04 122 4200 4.243	100	90			6.685.000	4.815.000			11.500.000
		220	90			2.995.000	695.000			3.690.000
EQUIPAMENTOS COMUNITÁRIOS	08 451 1032 2.114	290	90				3.321.000			3.321.000
EQUIPAMENTOS COMUNITÁRIOS	15 451 1032 2.114	290	90				578.000			578.000
GOIÁS EM MOVIMENTO - MUNICÍPIOS (VIAS URBANAS ASFALTADAS)	15 451 1041 3.098	100	90			50.000.000				50.000.000
EQUIPAMENTOS COMUNITÁRIOS	16 482 1032 2.114	290	90				3.671.000			3.671.000
GOIÁS ESCRITURAS	16 482 1032 2.115	220	90			10.000				10.000
HABITAÇÃO DE INTERESSE SOCIAL	16 482 1032 2.116	290	90			2.019.000	30.000			2.049.000
		292	90			33.000				33.000
MORADIA LEGAL (REGULARIZAÇÃO FUNDIÁRIA DE HABITAÇÕES DE INTERESSE SOCIAL)	16 482 1032 2.178	156	90			7.000.000				7.000.000
CONS. DE HABITAÇÕES DE INTERESSE SOCIAL PARA VULNERÁVEIS NOS MUNICÍPIOS DA REGIÃO NORTE, NORDESTE E NOROESTE	16 482 1032 3.070	156	90				50.000.000			50.000.000
CONS. DE HABITAÇÕES DE INTE. SOCIAL PARA VULNERÁVEIS NOS MUN. DA REGIÃO METRO. DE GOIÂNIA, OESTE E CENTRO	16 482 1032 3.071	156	90				50.000.000			50.000.000
CONS. DE HABITAÇÕES DE INTE. SOCIAL PARA VUL. NOS MUN. DA REGIÃO INT. DE DESEN. DO DISTRITO FEDERAL E ENTORNO	16 482 1032 3.072	156	90				50.000.000			50.000.000
REFORMA DE HABITAÇÕES DE INTERESSE SOCIAL NAS REGIÕES DE PLANEJAMENTO DO ESTADO DE GOIÁS	16 482 1032 3.073	156	90			89.000.000	1.000.000			90.000.000
CONSTRUÇÃO DE HABITAÇÕES DE	16 482 1032 3.079	156	90				50.000.000			50.000.000





ADMINISTRAÇÃO INDIRETA

QUADRO DE DETALHAMENTO DA DESPESA POR GRUPO E FONTES

3160 - SECRETARIA DE ESTADO DE DESENVOLVIMENTO E INOVAÇÃO - ENTIDADES JURISDICIONADAS

3194 - AGÊNCIA GOIANA DE HABITAÇÃO S/A




ESPECIFICAÇÃO	AÇÃO	FONTE	MODALIDADE APLICAÇÃO	PESSOAL E ENCARGOS SOCIAIS	JUROS E ENCARGOS DA DÍVIDA	OUTRAS DESPESAS CORRENTES	INVESTIMENTOS	INVERSÕES FINANCEIRAS	AMORTIZAÇÃO DA DÍVIDA	TOTAL
INTERESSE SOCIAL NOS MUNICÍPIOS DA REGIÃO SUL, SUDESTE E SUDOESTE RESERVA DE CONTINGÊNCIA	99 999 9999 9.000	227	90							100.000

TOTAL POR FONTE/GRUPO DE DESPESAS

RECURSOS DE TODAS AS FONTES

FONTE	TOTAL	GRUPO DE DESPESA					
		PESSOAL E ENCARGOS SOCIAIS	JUROS E ENCARGOS DA DÍVIDA	OUTRAS DESPESAS CORRENTES	INVESTIMENTOS	INVERSÕES FINANCEIRAS	AMORTIZAÇÃO DA DÍVIDA
100 RECEITAS ORDINARIAS	106.500.000	41.933.000		59.752.000	4.815.000		
156 Recursos Destinados ao PROTEGE	297.000.000			96.000.000	201.000.000		
220 RECURSOS DIRETAMENTE ARRECADADOS	3.700.000			3.005.000	695.000		
227 Recursos de Alienação de Bens Ativos	100.000						
290 CONVENIOS, AJUSTES E ACORDOS COM ORGAOS FEDERAIS	9.619.000			2.019.000	7.600.000		
292 OUTROS CONVENIOS, AJUSTES E ACORDOS	33.000			33.000			
TOTAL	416.952.000	41.933.000		160.809.000	214.110.000		

DESPESAS CORRENTES 202.742.000	DESPESAS DE CAPITAL 214.110.000	RECURSOS VINCULADOS 416.952.000	RECURSOS ORDINÁRIOS	RESERVA DE CONTINGÊNCIA 100.000
TOTAL DOS PROJETOS 340.000.000	TOTAL DAS ATIVIDADES 76.852.000	OPERAÇÕES ESPECIAIS 100.000	TOTAL GERAL 416.952.000	



ADMINISTRAÇÃO INDIRETA

(R\$ 1,00)

QUADRO DE DETALHAMENTO DA DESPESA POR GRUPO E FONTES

3260 - SECRETARIA DE ESTADO DE AGRICULTURA, PECUÁRIA E ABASTECIMENTO - ENTIDADES JURISDICIONADAS.


3261 - AGÊNCIA GOIANA DE DEFESA AGROPECUÁRIA - AGRODEFESA

ESPECIFICAÇÃO	AÇÃO	FONTE	MODALIDADE APLICAÇÃO	PESSOAL E ENCARGOS SOCIAIS	JUROS E ENCARGOS DA DÍVIDA	OUTRAS DESPESAS CORRENTES	INVESTIMENTOS	INVERSÕES FINANCEIRAS	AMORTIZAÇÃO DA DÍVIDA	TOTAL
FOLHA DE PAGAMENTO DE SERVIDORES PÚBLICOS	20 122 4100 4.144	100	90	80.463.000						80.463.000
		100	91	14.288.000						14.288.000
		161	90	14.592.000			10.000			14.602.000
		161	91	2.591.000			30.000			2.621.000
FOLHA DE PAGAMENTO DE SERVIDORES PÚBLICOS - BENEFÍCIOS, AUXÍLIOS E DESPESAS DE CARÁTER INDENIZATÓRIO	20 122 4100 4.145	161	90			1.828.000				1.828.000
		100	90			90.000	20.000			110.000
GESTÃO E MANUTENÇÃO DAS ATIVIDADES	20 122 4200 4.243	161	90			5.933.000	2.409.000			8.342.000
		100	90							
PROMOVER A SANIDADE ANIMAL, VEGETAL E SAÚDE PÚBLICA	20 609 1035 2.121	100	90			100.000	22.000			122.000
		142	90			2.636.000	500.000			3.136.000
		161	90			2.622.000	520.000			3.142.000
		290	90			452.000	100.000			552.000


TOTAL POR FONTE/GRUPO DE DESPESAS

RECURSOS DE TODAS AS FONTES

FONTE	TOTAL	GRUPO DE DESPESA					
		PESSOAL E ENCARGOS SOCIAIS	JUROS E ENCARGOS DA DÍVIDA	OUTRAS DESPESAS CORRENTES	INVESTIMENTOS	INVERSÕES FINANCEIRAS	AMORTIZAÇÃO DA DÍVIDA
100 RECEITAS ORDINARIAS	94.983.000	94.751.000		190.000	42.000		
142 Recursos Vinculados a Ações e Programas Específicos	3.136.000			2.636.000	500.000		
161 Taxas por Serviços Públicos	30.535.000	17.183.000		10.423.000	2.929.000		
290 CONVENIOS, AJUSTES E ACORDOS COM ORGAOS FEDERAIS	552.000			452.000	100.000		
TOTAL	129.206.000	111.934.000		13.701.000	3.571.000		



DESPESAS CORRENTES	DESPESAS DE CAPITAL	RECURSOS VINCULADOS	RECURSOS ORDINÁRIOS	RESERVA DE CONTINGÊNCIA
--------------------	---------------------	---------------------	---------------------	-------------------------







ADMINISTRAÇÃO INDIRETA

QUADRO DE DETALHAMENTO DA DESPESA POR GRUPO E FONTES

3260 - SECRETARIA DE ESTADO DE AGRICULTURA, PECUÁRIA E ABASTECIMENTO - ENTIDADES JURISDICIONADAS.

3261 - AGÊNCIA GOIANA DE DEFESA AGROPECUÁRIA - AGRODEFESA

125.635.000	3.571.000	129.206.000	
TOTAL DOS PROJETOS	TOTAL DAS ATIVIDADES	OPERAÇÕES ESPECIAIS	TOTAL GERAL
	129.206.000		129.206.000



ADMINISTRAÇÃO INDIRETA



(R\$ 1,00)


QUADRO DE DETALHAMENTO DA DESPESA POR GRUPO E FONTES

3260 - SECRETARIA DE ESTADO DE AGRICULTURA, PECUÁRIA E ABASTECIMENTO - ENTIDADES JURISDICIONADAS.

3262 - AGÊNCIA GOIANA DE ASSISTÊNCIA TÉCNICA, EXTENSÃO RURAL E PESQUISA AGROPECUÁRIA - EMATER

ESPECIFICAÇÃO	AÇÃO	FONTE	MODALIDADE APLICAÇÃO	PESSOAL E ENCARGOS SOCIAIS	JUROS E ENCARGOS DA DIVIDA	OUTRAS DESPESAS CORRENTES	INVESTIMENTOS	INVERSÕES FINANCEIRAS	AMORTIZAÇÃO DA DIVIDA	TOTAL
FOLHA DE PAGAMENTO DE SERVIDORES PÚBLICOS	04 122 4100 4.144	100	90	91.233.000		10.000				91.243.000
		100	91	1.397.000		21.000				1.418.000
FOLHA DE PAGAMENTO DE SERVIDORES PÚBLICOS - BENEFÍCIOS, AUXÍLIOS E DESPESAS DE CARÁTER INDENIZATÓRIO GESTÃO E MANUTENÇÃO DAS ATIVIDADES	04 122 4100 4.145 04 122 4200 4.243	100	90			1.186.000				1.186.000
		100	90			2.144.000	10.000	10.000		2.164.000
		100	91			30.000				30.000
		220	90			142.000	10.000			152.000
		220	91			20.000				20.000
DESENVOLVIMENTO DE PESQUISAS, ANÁLISE E RECOMENDAÇÕES TECNOLÓGICAS	19 571 1035 2.123	100	90			1.043.000	20.000			1.063.000
		220	90			216.000				216.000
		291	90			10.000	10.000			20.000
MODERNIZAÇÃO E INOVAÇÃO DA ESTRUTURAÇÃO FÍSICA E DE RECURSOS	19 571 1035 2.124	100	90			10.000	2.672.000			2.682.000
		291	90			10.000	10.000			20.000
ASSISTENCIA TÉCNICA E QUALIFICAÇÃO PARA AUMENTO DO EMPREGO E RENDA NO SETOR AGROPECUÁRIO	20 606 1035 2.122	100	90			20.000	3.760.000			3.780.000
		220	90			492.000				492.000
		291	90			1.641.000	20.000			1.661.000
		292	90			1.931.000				1.931.000
ENCARGOS JUDICIÁRIOS	28 846 0100 7.105	100	90			100.000				100.000
		220	90			10.000				10.000





ADMINISTRAÇÃO INDIRETA

QUADRO DE DETALHAMENTO DA DESPESA POR GRUPO E FONTES

3260 - SECRETARIA DE ESTADO DE AGRICULTURA, PECUÁRIA E ABASTECIMENTO - ENTIDADES JURISDICIONADAS.


3262 - AGÊNCIA GOIANA DE ASSISTÊNCIA TÉCNICA, EXTENSÃO RURAL E PESQUISA AGROPECUÁRIA - EMATER

TOTAL POR FONTE/GRUPO DE DESPESAS

RECURSOS DE TODAS AS FONTES

FONTE	TOTAL	GRUPO DE DESPESA					
		PESSOAL E ENCARGOS SOCIAIS	JUROS E ENCARGOS DA DÍVIDA	OUTRAS DESPESAS CORRENTES	INVESTIMENTOS	INVERSÕES FINANCEIRAS	AMORTIZAÇÃO DA DÍVIDA
100 RECEITAS ORDINARIAS	103.666.000	92.630.000		4.564.000	6.462.000	10.000	
220 RECURSOS DIRETAMENTE ARRECADADOS	890.000			880.000	10.000		
291 CONVENIOS, AJUSTES E ACORDOS COM ORGAOS MUNICIPAIS	1.701.000			1.661.000	40.000		
292 OUTROS CONVENIOS, AJUSTES E ACORDOS	1.931.000			1.931.000			
TOTAL	108.188.000	92.630.000		9.036.000	6.512.000	10.000	

DESPESAS CORRENTES 101.666.000	DESPESAS DE CAPITAL 6.522.000	RECURSOS VINCULADOS 108.188.000	RECURSOS ORDINÁRIOS	RESERVA DE CONTINGÊNCIA
TOTAL DOS PROJETOS	TOTAL DAS ATIVIDADES 108.078.000	OPERAÇÕES ESPECIAIS 110.000	TOTAL GERAL 108.188.000	



ADMINISTRAÇÃO INDIRETA

(R\$ 1,00)

QUADRO DE DETALHAMENTO DA DESPESA POR GRUPO E FONTES

3360 - SECRETARIA DE ESTADO DE INDÚSTRIA, COMÉRCIO E SERVIÇOS - ENTIDADES JURISDICIONADAS


3361 - GOIÁS TURISMO - AGÊNCIA ESTADUAL DE TURISMO


ESPECIFICAÇÃO	AÇÃO	FONTE	MODALIDADE APLICAÇÃO	PESSOAL E ENCARGOS SOCIAIS	JUROS E ENCARGOS DA DÍVIDA	OUTRAS DESPESAS CORRENTES	INVESTIMENTOS	INVERSÕES FINANCEIRAS	AMORTIZAÇÃO DA DÍVIDA	TOTAL
ESTUDO E QUALIFICAÇÃO	23 695 1028 2.108	100	90			27.000				27.000
		164	90			500.000	10.000			510.000
		290	90			10.000				10.000
SUSTENTABILIDADE, INFRAESTRUTURA RESPONSÁVEL, ACESSIBILIDADE, E TURISMO	23 695 1028 2.111	100	40				10.000			10.000
		100	90			1.250.000	200.000			1.450.000
		156	90				1.000.000			1.000.000
		161	90			1.653.000				1.653.000
		164	40			2.000.000				2.000.000
		164	50			100.000				100.000
		164	90			1.347.000	50.000			1.397.000
		290	90			1.238.000	4.051.000			5.289.000
FOLHA DE PAGAMENTO DE SERVIDORES PÚBLICOS	23 695 4100 4.144	100	90	10.243.000		10.000				10.253.000
		100	91	761.000		10.000				771.000
FOLHA DE PAGAMENTO DE SERVIDORES PÚBLICOS - BENEFÍCIOS, AUXÍLIOS E DESPESAS DE CARÁTER INDENIZATÓRIO	23 695 4100 4.145	100	90			434.000				434.000
		100	90			4.415.000	10.000			4.425.000
GESTÃO E MANUTENÇÃO DAS ATIVIDADES	23 695 4200 4.243	164	90			4.432.000	360.000			4.792.000
		100	90			47.000				47.000
PAGAMENTO DE REQUISIÇÕES DE PEQUENO VALOR - RPV	28 846 0100 7.119	100	90							

TOTAL POR FONTE/GRUPO DE DESPESAS

RECURSOS DE TODAS AS FONTES

FONTE	TOTAL	GRUPO DE DESPESA					AMORTIZAÇÃO DA DÍVIDA
		PESSOAL E ENCARGOS SOCIAIS	JUROS E ENCARGOS DA DÍVIDA	OUTRAS DESPESAS CORRENTES	INVESTIMENTOS	INVERSÕES FINANCEIRAS	
100 RECEITAS ORDINÁRIAS	17.417.000	11.004.000		6.193.000	220.000		
156 Recursos Destinados ao PROTEGE	1.000.000				1.000.000		
161 Taxas por Serviços Públicos	1.653.000			1.653.000			





ADMINISTRAÇÃO INDIRETA


QUADRO DE DETALHAMENTO DA DESPESA POR GRUPO E FONTES

3360 - SECRETARIA DE ESTADO DE INDÚSTRIA, COMÉRCIO E SERVIÇOS - ENTIDADES JURISDICIONADAS

3361 - GOIÁS TURISMO - AGÊNCIA ESTADUAL DE TURISMO


TOTAL POR FONTE/GRUPO DE DESPESAS

RECURSOS DE TODAS AS FONTES



FONTE	TOTAL	GRUPO DE DESPESA					
		PESSOAL E ENCARGOS SOCIAIS	JUROS E ENCARGOS DA DÍVIDA	OUTRAS DESPESAS CORRENTES	INVESTIMENTOS	INVERSÕES FINANCEIRAS	AMORTIZAÇÃO DA DÍVIDA
164 Contribuição Produzir	8.799.000			8.379.000	420.000		
290 CONVENIOS, AJUSTES E ACORDOS COM ORGAOS FEDERAIS	5.299.000			1.248.000	4.051.000		
TOTAL	34.168.000	11.004.000		17.473.000	5.691.000		

DESPESAS CORRENTES 28.477.000	DESPESAS DE CAPITAL 5.691.000	RECURSOS VINCULADOS 34.168.000	RECURSOS ORDINÁRIOS	RESERVA DE CONTINGÊNCIA
TOTAL DOS PROJETOS	TOTAL DAS ATIVIDADES 34.121.000	OPERAÇÕES ESPECIAIS 47.000	TOTAL GERAL 34.168.000	



ADMINISTRAÇÃO INDIRETA

(R\$ 1,00)

QUADRO DE DETALHAMENTO DA DESPESA POR GRUPO E FONTES

3360 - SECRETARIA DE ESTADO DE INDÚSTRIA, COMÉRCIO E SERVIÇOS - ENTIDADES JURISDICIONADAS

3362 - JUNTA COMERCIAL DO ESTADO DE GOIÁS - JUCEG


ESPECIFICAÇÃO	AÇÃO	FONTE	MODALIDADE APLICAÇÃO	PESSOAL E ENCARGOS SOCIAIS	JUROS E ENCARGOS DA DÍVIDA	OUTRAS DESPESAS CORRENTES	INVESTIMENTOS	INVERSÕES FINANCEIRAS	AMORTIZAÇÃO DA DÍVIDA	TOTAL
JUCEG ÁGIL	04 122 1014 2.053	161	90			1.047.000				1.047.000
FOLHA DE PAGAMENTO DE SERVIDORES PÚBLICOS	04 122 4100 4.144	161	90	12.380.000		10.000				12.390.000
		161	91	747.000		11.000				758.000
FOLHA DE PAGAMENTO DE SERVIDORES PÚBLICOS - BENEFÍCIOS, AUXÍLIOS E DESPESAS DE CARÁTER INDENIZATÓRIO	04 122 4100 4.145	161	90			919.000				919.000
JUCEG ÁGIL	04 122 4200 2.053	161	90			12.000				12.000
GESTÃO E MANUTENÇÃO DAS ATIVIDADES	04 122 4200 4.243	161	90			2.441.000	500.000			2.941.000
GESTÃO E MANUTENÇÃO DAS ATIVIDADES	28 846 4200 4.243	161	90			560.000				560.000
RESERVA DE CONTINGÊNCIA	99 999 9999 9.000	161	90							6.471.000

TOTAL POR FONTE/GRUPO DE DESPESAS

RECURSOS DE TODAS AS FONTES

FONTE	TOTAL	GRUPO DE DESPESA					
		PESSOAL E ENCARGOS SOCIAIS	JUROS E ENCARGOS DA DÍVIDA	OUTRAS DESPESAS CORRENTES	INVESTIMENTOS	INVERSÕES FINANCEIRAS	AMORTIZAÇÃO DA DÍVIDA
161 Taxas por Serviços Públicos	25.098.000	13.127.000		5.000.000	500.000		
TOTAL	25.098.000	13.127.000		5.000.000	500.000		

DESPESAS CORRENTES 18.127.000	DESPESAS DE CAPITAL 500.000	RECURSOS VINCULADOS 25.098.000	RECURSOS ORDINÁRIOS	RESERVA DE CONTINGÊNCIA 6.471.000
TOTAL DOS PROJETOS	TOTAL DAS ATIVIDADES 18.627.000	OPERAÇÕES ESPECIAIS 6.471.000	TOTAL GERAL 25.098.000	



ROTOCO

PROJ
FOI
ALE
PROT
FOI
ALE

Economia
Secretaria de
Estado de
Economia





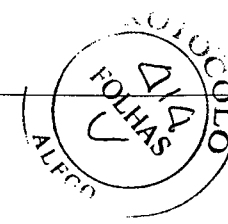
PROPOSTA ORÇAMENTÁRIA

2022

Fundos Especiais
Quadro de Detalhamento
da Despesa – QDD
Poder Executivo

GECAT





FUNDOS ESPECIAIS

QUADRO DE DETALHAMENTO DA DESPESA POR GRUPO E FONTES

1400 - PROCURADORIA-GERAL DO ESTADO - PGE

1451 - FUNDO DE MANUTENÇÃO E REAPARELHAMENTO DA PROCURADORIA-GERAL DO ESTADO - FUNPROGE


ESPECIFICAÇÃO	AÇÃO	FONTE	MODALIDADE APLICAÇÃO	PESSOAL E ENCARGOS SOCIAIS	JUROS E ENCARGOS DA DIVIDA	OUTRAS DESPESAS CORRENTES	INVESTIMENTOS	INVERSÕES FINANCEIRAS	AMORTIZAÇÃO DA DIVIDA	TOTAL
REGULARIZAÇÃO FUNDIÁRIA	02 091 1035 2.120	138	90			127.000				127.000
PGE AMIGA	02 092 1016 2.064	138	90			65.000	15.000			80.000
FOLHA DE PAGAMENTO DE SERVIDORES PÚBLICOS	02 122 4100 4.144	138	90	20.000						20.000
GESTÃO E MANUTENÇÃO DAS ATIVIDADES	02 122 4200 4.243	138	90			14.955.000	1.985.000			16.940.000
RESERVA DE CONTINGÊNCIA	99 999 9999 9.000	138	90							4.046.000

TOTAL POR FONTE/GRUPO DE DESPESAS

RECURSOS DE TODAS AS FONTES

FONTE	TOTAL	GRUPO DE DESPESA					
		PESSOAL E ENCARGOS SOCIAIS	JUROS E ENCARGOS DA DÍVIDA	OUTRAS DESPESAS CORRENTES	INVESTIMENTOS	INVERSÕES FINANCEIRAS	AMORTIZAÇÃO DA DÍVIDA
138 Emolumentos e Custas Extrajudiciais	21.213.000	20.000		15.147.000	2.000.000		
TOTAL	21.213.000	20.000		15.147.000	2.000.000		

DESPESAS CORRENTES 15.167.000	DESPESAS DE CAPITAL 2.000.000	RECURSOS VINCULADOS 21.213.000	RECURSOS ORDINÁRIOS	RESERVA DE CONTINGÊNCIA 4.046.000
TOTAL DOS PROJETOS	TOTAL DAS ATIVIDADES 17.167.000	OPERAÇÕES ESPECIAIS 4.046.000	TOTAL GERAL 21.213.000	



FUNDOS ESPECIAIS

(R\$ 1,00)

QUADRO DE DETALHAMENTO DA DESPESA POR GRUPO E FONTES

1700 - SECRETARIA DE ESTADO DA ECONOMIA

1750 - FUNDO DE PROTEÇÃO SOCIAL DO ESTADO DE GOIÁS - PROTEGEGOIAS



ESPECIFICAÇÃO	AÇÃO	FONTE	MODALIDADE APLICAÇÃO	PESSOAL E ENCARGOS SOCIAIS	JUROS E ENCARGOS DA DÍVIDA	OUTRAS DESPESAS CORRENTES	INVESTIMENTOS	INVERSÕES FINANCEIRAS	AMORTIZAÇÃO DA DÍVIDA	TOTAL
RESERVA DE CONTINGÊNCIA	99 999 9999 9.000	155	90							10.000
		156	90							10.000

TOTAL POR FONTE/GRUPO DE DESPESAS

RECURSOS DE TODAS AS FONTES

FONTE	TOTAL	GRUPO DE DESPESA					
		PESSOAL E ENCARGOS SOCIAIS	JUROS E ENCARGOS DA DÍVIDA	OUTRAS DESPESAS CORRENTES	INVESTIMENTOS	INVERSÕES FINANCEIRAS	AMORTIZAÇÃO DA DÍVIDA
155 Recursos PROTEGE - Adicional de 2% ICMS	10.000						
156 Recursos Destinados ao PROTEGE	10.000						
TOTAL	20.000						

DESPESAS CORRENTES	DESPESAS DE CAPITAL	RECURSOS VINCULADOS	RECURSOS ORDINÁRIOS	RESERVA DE CONTINGÊNCIA
		20.000		20.000
TOTAL DOS PROJETOS	TOTAL DAS ATIVIDADES	OPERAÇÕES ESPECIAIS	TOTAL GERAL	
		20.000	20.000	





FUNDOS ESPECIAIS

QUADRO DE DETALHAMENTO DA DESPESA POR GRUPO E FONTES

1700 - SECRETARIA DE ESTADO DA ECONOMIA

1752 - FUNDO DE APORTE À CELG DISTRIBUIÇÃO S.A - FUNAC




ESPECIFICAÇÃO	AÇÃO	FONTE	MODALIDADE APLICAÇÃO	PESSOAL E ENCARGOS SOCIAIS	JUROS E ENCARGOS DA DÍVIDA	OUTRAS DESPESAS CORRENTES	INVESTIMENTOS	INVERSÕES FINANCEIRAS	AMORTIZAÇÃO DA DÍVIDA	TOTAL
ENCARGOS DA DÍVIDA PÚBLICA INTERNA/EXTERNA	04 122 0100 7.103	100	90			35.000				35.000
		141	90			35.000				35.000

TOTAL POR FONTE/GRUPO DE DESPESAS

RECURSOS DE TODAS AS FONTES

FONTE	TOTAL	GRUPO DE DESPESA					
		PESSOAL E ENCARGOS SOCIAIS	JUROS E ENCARGOS DA DÍVIDA	OUTRAS DESPESAS CORRENTES	INVESTIMENTOS	INVERSÕES FINANCEIRAS	AMORTIZAÇÃO DA DÍVIDA
100 RECEITAS ORDINARIAS	35.000			35.000			
141 Recursos Destinados a Fundos Especiais	35.000			35.000			
TOTAL	70.000			70.000			

DESPESAS CORRENTES 70.000	DESPESAS DE CAPITAL	RECURSOS VINCULADOS 70.000	RECURSOS ORDINÁRIOS	RESERVA DE CONTINGÊNCIA
TOTAL DOS PROJETOS	TOTAL DAS ATIVIDADES	OPERAÇÕES ESPECIAIS 70.000	TOTAL GERAL 70.000	



FUNDOS ESPECIAIS



(R\$ 1,00)

QUADRO DE DETALHAMENTO DA DESPESA POR GRUPO E FONTES

1762 - GOIÁS PREVIDÊNCIA - GOIASPREV

1780 - FUNDO FINANCEIRO DO REGIME PRÓPRIO DE PREVIDÊNCIA DO SERVIDOR - FFRPPS

ESPECIFICAÇÃO	AÇÃO	FONTE	MODALIDADE APLICAÇÃO	PESSOAL E ENCARGOS SOCIAIS	JUROS E ENCARGOS DA DIVIDA	OUTRAS DESPESAS CORRENTES	INVESTIMENTOS	INVERSÕES FINANCEIRAS	AMORTIZAÇÃO DA DIVIDA	TOTAL
PESSOAL INATIVOS E PENSIONISTAS E ENCARGOS SOCIAIS DA ALEGO	01 272 0200 7.201	100	90	10.000						10.000
		300	90	10.000						10.000
ENCARGOS COM BENEFÍCIOS PREVIDENCIÁRIOS PELO TCE	01 272 0200 7.204	100	90	10.000						10.000
		300	90	10.000						10.000
ENCARGOS COM BENEFÍCIOS PREVIDENCIÁRIOS PELO TCMGO	01 272 0200 7.205	100	90	10.000						10.000
		300	90	10.000						10.000
ENCARGOS COM BENEFÍCIOS PREVIDENCIÁRIOS PELO TJGO	02 272 0200 7.206	100	90	10.000						10.000
		300	90	10.000						10.000
ENCARGOS COM BENEFÍCIOS PREVIDENCIÁRIOS PELO MINISTÉRIO PÚBLICO	03 272 0200 7.207	100	90	10.000						10.000
		300	90	10.000						10.000
ENCARGOS COM BENEFÍCIOS PREVIDENCIÁRIOS PELA DEFENSORIA PÚBLICA	03 272 0200 7.208	100	90	5.016.000						5.016.000
		300	90	9.482.000						9.482.000
ENCARGOS ESPECIAIS GERAIS	04 122 0100 7.104	300	91	54.953.000						54.953.000
ENCARGOS COM BENEFÍCIOS PREVIDENCIÁRIOS PELOS REGIMES PRÓPRIOS DE PREVIDÊNCIA - SEC. CASA CIVIL	09 272 0200 7.209	100	90	10.000						10.000
		300	90	10.000						10.000
ENCARGOS COM BENEFÍCIOS PREVIDENCIÁRIOS PELOS REGIMES PRÓPRIOS DE PREVIDÊNCIA - SEC. COMUNICAÇÃO	09 272 0200 7.210	100	90	10.000						10.000
		300	90	10.000						10.000
ENCARGOS COM BENEFÍCIOS PREVIDENCIÁRIOS PELOS REGIMES PRÓPRIOS DE PREVIDÊNCIA - ABC	09 272 0200 7.211	100	90	7.750.000						7.750.000
		300	90	6.250.000						6.250.000
ENCARGOS COM BENEFÍCIOS PREVIDENCIÁRIOS PELOS REGIMES PRÓPRIOS DE PREVIDÊNCIA - VICE-GOV.	09 272 0200 7.212	100	90	10.000						10.000





FUNDOS ESPECIAIS


QUADRO DE DETALHAMENTO DA DESPESA POR GRUPO E FONTES

1762 - GOIÁS PREVIDÊNCIA - GOIASPREV

1780 - FUNDO FINANCEIRO DO REGIME PRÓPRIO DE PREVIDÊNCIA DO SERVIDOR - FFRPPS



ESPECIFICAÇÃO	AÇÃO	FONTE	MODALIDADE APLICAÇÃO	PESSOAL E ENCARGOS SOCIAIS	JUROS E ENCARGOS DA DIVIDA	OUTRAS DESPESAS CORRENTES	INVESTIMENTOS	INVERSÕES FINANCEIRAS	AMORTIZAÇÃO DA DIVIDA	TOTAL
ENCARGOS COM BENEFÍCIOS PREVIDENCIÁRIOS PELOS REGIMES PRÓPRIOS DE PREVIDÊNCIA - PGE	09 272 0200 7.213	300	90	10.000						10.000
		100	90	36.330.000						36.330.000
		300	90	29.303.000						29.303.000
ENCARGOS COM BENEFÍCIOS PREVIDENCIÁRIOS PELOS REGIMES PRÓPRIOS DE PREVIDÊNCIA - CGE	09 272 0200 7.214	100	90	12.330.000						12.330.000
		300	90	9.942.000						9.942.000
ENCARGOS COM BENEFÍCIOS PREVIDENCIÁRIOS PELOS REGIMES PRÓPRIOS DE PREVIDÊNCIA - CASA MILITAR	09 272 0200 7.215	100	90	1.600.000						1.600.000
		300	90	1.291.000						1.291.000
ENCARGOS COM BENEFÍCIOS PREVIDENCIÁRIOS PELOS REGIMES PRÓPRIOS DE PREVIDÊNCIA - SEC. ECONOMIA	09 272 0200 7.216	100	90	327.910.000						327.910.000
		300	90	165.229.000						165.229.000
ENCARGOS COM BENEFÍCIOS PREVIDENCIÁRIOS PELOS REGIMES PRÓPRIOS DE PREVIDÊNCIA - AGR	09 272 0200 7.217	100	90	3.480.000						3.480.000
		300	90	2.808.000						2.808.000
ENCARGOS COM BENEFÍCIOS PREVIDENCIÁRIOS PELOS REGIMES PRÓPRIOS DE PREVIDÊNCIA - GOIASPREV	09 272 0200 7.218	100	90	10.000						10.000
		300	90	10.000						10.000
ENCARGOS COM BENEFÍCIOS PREVIDENCIÁRIOS PELOS REGIMES PRÓPRIOS DE PREVIDÊNCIA - SEAD	09 272 0200 7.219	100	90	110.850.000						110.850.000
		300	90	89.418.000						89.418.000
ENCARGOS COM BENEFÍCIOS PREVIDENCIÁRIOS PELOS REGIMES PRÓPRIOS DE PREVIDÊNCIA - IPASGO	09 272 0200 7.220	100	90	21.130.000						21.130.000
		300	90	17.041.000						17.041.000
ENCARGOS COM BENEFÍCIOS PREVIDENCIÁRIOS PELOS REGIMES PRÓPRIOS DE PREVIDÊNCIA - SEGOV	09 272 0200 7.221	100	90	10.000						10.000
		300	90	10.000						10.000
ENCARGOS COM BENEFÍCIOS	09 272 0200 7.222	100	90	7.960.000						7.960.000



FUNDOS ESPECIAIS



(R\$ 1,00)


QUADRO DE DETALHAMENTO DA DESPESA POR GRUPO E FONTES

1762 - GOIÁS PREVIDÊNCIA - GOIASPREV

1780 - FUNDO FINANCEIRO DO REGIME PRÓPRIO DE PREVIDÊNCIA DO SERVIDOR - FFRPPS

ESPECIFICAÇÃO	AÇÃO	FONTE	MODALIDADE APLICAÇÃO	PESSOAL E ENCARGOS SOCIAIS	JUROS E ENCARGOS DA DIVIDA	OUTRAS DESPESAS CORRENTES	INVESTIMENTOS	INVERSÕES FINANCEIRAS	AMORTIZAÇÃO DA DIVIDA	TOTAL
PREVIDENCIÁRIOS PELOS REGIMES PRÓPRIOS DE PREVIDÊNCIA - SEC. MEIO AMBIENTE		300	90	6.421.000						6.421.000
ENCARGOS COM BENEFÍCIOS PREVIDENCIÁRIOS PELOS REGIMES PRÓPRIOS DE PREVIDÊNCIA - SEDUC	09 272 0200 7.223	100	90	1.001.965.000						1.001.965.000
		300	90	840.885.000						840.885.000
ENCARGOS COM BENEFÍCIOS PREVIDENCIÁRIOS PELOS REGIMES PRÓPRIOS DE PREVIDÊNCIA - SEC. CULTURA	09 272 0200 7.224	100	90	3.060.000						3.060.000
		300	90	2.465.000						2.465.000
ENCARGOS COM BENEFÍCIOS PREVIDENCIÁRIOS PELOS REGIMES PRÓPRIOS DE PREVIDÊNCIA - SEC. ESPORTE E LAZER	09 272 0200 7.225	100	90	6.160.000						6.160.000
		300	90	4.964.000						4.964.000
ENCARGOS COM BENEFÍCIOS PREVIDENCIÁRIOS PELOS REGIMES PRÓPRIOS DE PREVIDÊNCIA - SEC. SAÚDE	09 272 0200 7.226	100	90	211.165.000						211.165.000
		300	90	197.396.000						197.396.000
ENCARGOS COM BENEFÍCIOS PREVIDENCIÁRIOS PELOS REGIMES PRÓPRIOS DE PREVIDÊNCIA - IQUEGO	09 272 0200 7.227	100	90	10.000						10.000
		300	90	10.000						10.000
ENCARGOS COM BENEFÍCIOS PREVIDENCIÁRIOS PELOS REGIMES PRÓPRIOS DE PREVIDÊNCIA - SEG. PÚBLICA	09 272 0200 7.228	100	90	47.640.000						47.640.000
		300	90	38.426.000						38.426.000
ENCARGOS COM BENEFÍCIOS PREVIDENCIÁRIOS PELOS REGIMES PRÓPRIOS DE PREVIDÊNCIA - POLÍCIA CIVIL	09 272 0200 7.231	100	90	260.420.000						260.420.000
		300	90	210.064.000						210.064.000
ENCARGOS COM BENEFÍCIOS PREVIDENCIÁRIOS PELOS REGIMES PRÓPRIOS DE PREVIDÊNCIA - DEGAP	09 272 0200 7.232	100	90	34.710.000						34.710.000
		300	90	28.000.000						28.000.000
ENCARGOS COM BENEFÍCIOS	09 272 0200 7.233	100	90	18.060.000						18.060.000






FUNDOS ESPECIAIS

QUADRO DE DETALHAMENTO DA DESPESA POR GRUPO E FONTES

1762 - GOIÁS PREVIDÊNCIA - GOIASPREV

1780 - FUNDO FINANCEIRO DO REGIME PRÓPRIO DE PREVIDÊNCIA DO SERVIDOR - FFRPPS

ESPECIFICAÇÃO	AÇÃO	FUNTE	MODALIDADE APLICAÇÃO	PESSOAL E ENCARGOS SOCIAIS	JUROS E ENCARGOS DA DIVIDA	OUTRAS DESPESAS CORRENTES	INVESTIMENTOS	INVERSÕES FINANCEIRAS	AMORTIZAÇÃO DA DIVIDA	TOTAL
PREVIDENCIÁRIOS PELOS REGIMES PRÓPRIOS DE PREVIDÊNCIA - DETRAN		300	90	14.567.000						14.567.000
ENCARGOS COM BENEFÍCIOS PREVIDENCIÁRIOS PELOS REGIMES PRÓPRIOS DE PREVIDÊNCIA - SEC. DESENV. SOCIAL	09 272 0200 7.234	100 300	90 90	30.040.000 24.232.000						30.040.000 24.232.000
ENCARGOS COM BENEFÍCIOS PREVIDENCIÁRIOS PELOS REGIMES PRÓPRIOS DE PREVIDÊNCIA - SEDI	09 272 0200 7.235	100 300	90 90	12.162.000 9.811.000						12.162.000 9.811.000
ENCARGOS COM BENEFÍCIOS PREVIDENCIÁRIOS PELOS REGIMES PRÓPRIOS DE PREVIDÊNCIA - FAPEG	09 272 0200 7.236	100 300	90 90	10.000 10.000						10.000 10.000
ENCARGOS COM BENEFÍCIOS PREVIDENCIÁRIOS PELOS REGIMES PRÓPRIOS DE PREVIDÊNCIA - UEG	09 272 0200 7.237	100 300	90 90	49.520.000 39.942.000						49.520.000 39.942.000
ENCARGOS COM BENEFÍCIOS PREVIDENCIÁRIOS PELOS REGIMES PRÓPRIOS DE PREVIDÊNCIA - GOINFRA	09 272 0200 7.238	100 300	90 90	30.540.000 24.633.000						30.540.000 24.633.000
ENCARGOS COM BENEFÍCIOS PREVIDENCIÁRIOS PELOS REGIMES PRÓPRIOS DE PREVIDÊNCIA - GOIASTELECOM	09 272 0200 7.239	100 300	90 90	10.000 10.000						10.000 10.000
ENCARGOS COM BENEFÍCIOS PREVIDENCIÁRIOS PELOS REGIMES PRÓPRIOS DE PREVIDÊNCIA - METROBUS	09 272 0200 7.240	100 300	90 90	10.000 10.000						10.000 10.000
ENCARGOS COM BENEFÍCIOS PREVIDENCIÁRIOS PELOS REGIMES PRÓPRIOS DE PREVIDÊNCIA - AGEHAB	09 272 0200 7.241	100 300	90 90	10.000 10.000						10.000 10.000
ENCARGOS COM BENEFÍCIOS PREVIDENCIÁRIOS PELOS REGIMES PRÓPRIOS DE PREVIDÊNCIA - SEC. AGRICULTURA	09 272 0200 7.242	100	90	2.250.000						2.250.000



FUNDOS ESPECIAIS



(R\$ 1,00)



QUADRO DE DETALHAMENTO DA DESPESA POR GRUPO E FONTES

1762 - GOIÁS PREVIDÊNCIA - GOIASPREV

1780 - FUNDO FINANCEIRO DO REGIME PRÓPRIO DE PREVIDÊNCIA DO SERVIDOR - FFRPPS

ESPECIFICAÇÃO	AÇÃO	FONTE	MODALIDADE APLICAÇÃO	PESSOAL E ENCARGOS SOCIAIS	JUROS E ENCARGOS DA DIVIDA	OUTRAS DESPESAS CORRENTES	INVESTIMENTOS	INVERSÕES FINANCEIRAS	AMORTIZAÇÃO DA DIVIDA	TOTAL
ENCARGOS COM BENEFÍCIOS PREVIDENCIÁRIOS PELOS REGIMES PRÓPRIOS DE PREVIDÊNCIA - AGRODEFESA	09 272 0200 7.243	300	90	1.813.000						1.813.000
		100	90	28.230.000						28.230.000
ENCARGOS COM BENEFÍCIOS PREVIDENCIÁRIOS PELOS REGIMES PRÓPRIOS DE PREVIDÊNCIA - EMATER	09 272 0200 7.244	300	90	22.770.000						22.770.000
		100	90	10.000						10.000
ENCARGOS COM BENEFÍCIOS PREVIDENCIÁRIOS PELOS REGIMES PRÓPRIOS DE PREVIDÊNCIA - SIC	09 272 0200 7.245	300	90	10.000						10.000
		100	90	12.000						12.000
ENCARGOS COM BENEFÍCIOS PREVIDENCIÁRIOS PELOS REGIMES PRÓPRIOS DE PREVIDÊNCIA - GOIASTURISMO	09 272 0200 7.246	300	90	10.000						10.000
		100	90	1.620.000						1.620.000
ENCARGOS COM BENEFÍCIOS PREVIDENCIÁRIOS PELOS REGIMES PRÓPRIOS DE PREVIDÊNCIA - JUCEG	09 272 0200 7.247	300	90	1.306.000						1.306.000
		100	90	528.000						528.000
ENCARGOS COM BENEFÍCIOS PREVIDENCIÁRIOS PELOS REGIMES PRÓPRIOS DE PREVIDÊNCIA - SEC.-GERAL DA GOV.	09 272 0200 7.248	300	90	426.000						426.000
		100	90	10.000						10.000
ENCARGOS COM BENEFÍCIOS PREVIDENCIÁRIOS PELOS REGIMES PRÓPRIOS DE PREVIDÊNCIA - SEC. RETOMADA	09 272 0200 7.249	300	90	10.000						10.000
		100	90	10.000						10.000
ENCARGOS JUDICIÁRIOS	28 846 0100 7.105	100	90	600.000						600.000
		300	90	100.000						100.000





FUNDOS ESPECIAIS

QUADRO DE DETALHAMENTO DA DESPESA POR GRUPO E FONTES


1762 - GOIÁS PREVIDÊNCIA - GOIASPREV
 1780 - FUNDO FINANCEIRO DO REGIME PRÓPRIO DE PREVIDÊNCIA DO SERVIDOR - FFRPPS

TOTAL POR FONTE/GRUPO DE DESPESAS

RECURSOS DE TODAS AS FONTES

FONTE	TOTAL	GRUPO DE DESPESA					
		PESSOAL E ENCARGOS SOCIAIS	JUROS E ENCARGOS DA DÍVIDA	OUTRAS DESPESAS CORRENTES	INVESTIMENTOS	INVERSÕES FINANCEIRAS	AMORTIZAÇÃO DA DÍVIDA
100 RECEITAS ORDINARIAS	2.273.208.000	2.273.208.000					
300 RECURSOS DESTINADOS AO RPPS	1.854.128.000	1.854.128.000					
TOTAL	4.127.336.000	4.127.336.000					

DESPESAS CORRENTES 4.127.336.000	DESPESAS DE CAPITAL	RECURSOS VINCULADOS 4.127.336.000	RECURSOS ORDINÁRIOS	RESERVA DE CONTINGÊNCIA
TOTAL DOS PROJETOS	TOTAL DAS ATIVIDADES	OPERAÇÕES ESPECIAIS 4.127.336.000	TOTAL GERAL 4.127.336.000	



FUNDOS ESPECIAIS

(R\$ 1,00)

QUADRO DE DETALHAMENTO DA DESPESA POR GRUPO E FONTES

1762 - GOIÁS PREVIDÊNCIA - GOIASPREV

1781 - FUNDO FINANCEIRO DO REGIME PRÓPRIO DE PREVIDÊNCIA MILITAR - FFRPPM



ESPECIFICAÇÃO	AÇÃO	FONTE	MODALIDADE APLICAÇÃO	PESSOAL E ENCARGOS SOCIAIS	JUROS E ENCARGOS DA DÍVIDA	OUTRAS DESPESAS CORRENTES	INVESTIMENTOS	INVERSÕES FINANCEIRAS	AMORTIZAÇÃO DA DÍVIDA	TOTAL
ENCARGOS ESPECIAIS GERAIS	04 122 0100 7.104	360	91	17.585.000						17.585.000
ENCARGOS COM BENEFÍCIOS PREVIDENCIÁRIOS PELOS REGIMES PRÓPRIOS DE PREVIDÊNCIA - POLÍCIA MILITAR	09 272 0200 7.229	100	90	1.079.047.000						1.079.047.000
		360	90	285.748.000						285.748.000
ENCARGOS COM BENEFÍCIOS PREVIDENCIÁRIOS PELOS REGIMES PRÓPRIOS DE PREVIDÊNCIA - BOMBEIROS	09 272 0200 7.230	100	90	193.703.000						193.703.000
		360	90	51.054.000						51.054.000
ENCARGOS JUDICIÁRIOS	28 846 0100 7.105	100	90	350.000						350.000
		360	90	50.000						50.000


TOTAL POR FONTE/GRUPO DE DESPESAS

RECURSOS DE TODAS AS FONTES

FONTE	TOTAL	GRUPO DE DESPESA					
		PESSOAL E ENCARGOS SOCIAIS	JUROS E ENCARGOS DA DÍVIDA	OUTRAS DESPESAS CORRENTES	INVESTIMENTOS	INVERSÕES FINANCEIRAS	AMORTIZAÇÃO DA DÍVIDA
100 RECEITAS ORDINARIAS	1.273.100.000	1.273.100.000					
360 RECURSOS VINCULADOS ÀS PENSÕES E INATIVOS MILITARES	354.437.000	354.437.000					
TOTAL	1.627.537.000	1.627.537.000					

DESPESAS CORRENTES 1.627.537.000	DESPESAS DE CAPITAL	RECURSOS VINCULADOS 1.627.537.000	RECURSOS ORDINÁRIOS	RESERVA DE CONTINGÊNCIA
TOTAL DOS PROJETOS	TOTAL DAS ATIVIDADES	OPERAÇÕES ESPECIAIS 1.627.537.000	TOTAL GERAL 1.627.537.000	





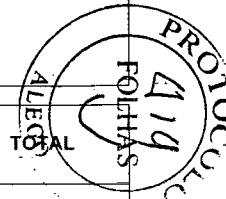
(R\$ 1,00)

FUNDOS ESPECIAIS


QUADRO DE DETALHAMENTO DA DESPESA POR GRUPO E FONTES

1762 - GOIÁS PREVIDÊNCIA - GOIASPREV

1782 - FUNDO PREVIDENCIARIO



ESPECIFICAÇÃO	AÇÃO	FONTE	MODALIDADE APLICAÇÃO	PESSOAL E ENCARGOS SOCIAIS	JUROS E ENCARGOS DA DIVIDA	OUTRAS DESPESAS CORRENTES	INVESTIMENTOS	INVERSÕES FINANCEIRAS	AMORTIZAÇÃO DA DIVIDA	TOTAL
PESSOAL INATIVOS E PENSIONISTAS E ENCARGOS SOCIAIS DA ALEGO	01 272 0200 7.201	310	90	10.000						10.000
ENCARGOS COM BENEFÍCIOS PREVIDENCIÁRIOS PELO TCE	01 272 0200 7.204	310	90	10.000						10.000
ENCARGOS COM BENEFÍCIOS PREVIDENCIÁRIOS PELO TCMGO	01 272 0200 7.205	310	90	10.000						10.000
ENCARGOS COM BENEFÍCIOS PREVIDENCIÁRIOS PELO TJGO	02 272 0200 7.206	310	90	10.000						10.000
ENCARGOS COM BENEFÍCIOS PREVIDENCIÁRIOS PELO MINISTÉRIO PÚBLICO	03 272 0200 7.207	310	90	10.000						10.000
ENCARGOS COM BENEFÍCIOS PREVIDENCIÁRIOS PELA DEFENSORIA PÚBLICA	03 272 0200 7.208	310	90	10.000						10.000
ENCARGOS ESPECIAIS GERAIS	04 122 0100 7.104	310	91	10.000						10.000
ENCARGOS COM BENEFÍCIOS PREVIDENCIÁRIOS PELOS REGIMES PRÓPRIOS DE PREVIDÊNCIA	09 272 0200 7.203	310	90	46.000						46.000
ENCARGOS COM BENEFÍCIOS PREVIDENCIÁRIOS PELOS REGIMES PRÓPRIOS DE PREVIDÊNCIA - ABC	09 272 0200 7.211	310	90	10.000						10.000
ENCARGOS COM BENEFÍCIOS PREVIDENCIÁRIOS PELOS REGIMES PRÓPRIOS DE PREVIDÊNCIA - PGE	09 272 0200 7.213	310	90	10.000						10.000
ENCARGOS COM BENEFÍCIOS PREVIDENCIÁRIOS PELOS REGIMES PRÓPRIOS DE PREVIDÊNCIA - CGE	09 272 0200 7.214	310	90	10.000						10.000
ENCARGOS COM BENEFÍCIOS PREVIDENCIÁRIOS PELOS REGIMES PRÓPRIOS DE PREVIDÊNCIA - SEAD	09 272 0200 7.219	310	90	10.000						10.000
ENCARGOS COM BENEFÍCIOS PREVIDENCIÁRIOS PELOS REGIMES PRÓPRIOS DE PREVIDÊNCIA - SEDUC	09 272 0200 7.223	310	90	10.000						10.000
ENCARGOS COM BENEFÍCIOS PREVIDENCIÁRIOS PELOS REGIMES PRÓPRIOS DE PREVIDÊNCIA - SEC. SAÚDE	09 272 0200 7.226	310	90	10.000						10.000
ENCARGOS COM BENEFÍCIOS PREVIDENCIÁRIOS PELOS REGIMES PRÓPRIOS DE PREVIDÊNCIA - SEG. PÚBLICA	09 272 0200 7.228	310	90	10.000						10.000
ENCARGOS COM BENEFÍCIOS	09 272 0200 7.231	310	90	10.000						10.000



FUNDOS ESPECIAIS

(R\$ 1,00)

QUADRO DE DETALHAMENTO DA DESPESA POR GRUPO E FONTES

1762 - GOIÁS PREVIDÊNCIA - GOIASPREV


1782 - FUNDO PREVIDENCIARIO

ESPECIFICAÇÃO	AÇÃO	FONTE	MODALIDADE APLICAÇÃO	PESSOAL E ENCARGOS SOCIAIS	JUROS E ENCARGOS DA DÍVIDA	OUTRAS DESPESAS CORRENTES	INVESTIMENTOS	INVERSÕES FINANCEIRAS	AMORTIZAÇÃO DA DÍVIDA	TOTAL
PREVIDENCIÁRIOS PELOS REGIMES PRÓPRIOS DE PREVIDÊNCIA - POLÍCIA CIVIL										
ENCARGOS COM BENEFÍCIOS PREVIDENCIÁRIOS PELOS REGIMES PRÓPRIOS DE PREVIDÊNCIA - DEGAP	09 272 0200 7.232	310	90	10.000						10.000
ENCARGOS COM BENEFÍCIOS PREVIDENCIÁRIOS PELOS REGIMES PRÓPRIOS DE PREVIDÊNCIA - SEC. DESENV. SOCIAL	09 272 0200 7.234	310	90	10.000						10.000
ENCARGOS COM BENEFÍCIOS PREVIDENCIÁRIOS PELOS REGIMES PRÓPRIOS DE PREVIDÊNCIA - SEDI	09 272 0200 7.235	310	90	10.000						10.000
ENCARGOS COM BENEFÍCIOS PREVIDENCIÁRIOS PELOS REGIMES PRÓPRIOS DE PREVIDÊNCIA - UEG	09 272 0200 7.237	310	90	10.000						10.000
ENCARGOS COM BENEFÍCIOS PREVIDENCIÁRIOS PELOS REGIMES PRÓPRIOS DE PREVIDÊNCIA - AGRODEFESA	09 272 0200 7.243	310	90	10.000						10.000
RESERVA DO RPPS	99 997 9998 9.004	310	90							43.839.000

TOTAL POR FONTE/GRUPO DE DESPESAS

RECURSOS DE TODAS AS FONTES

FONTE	TOTAL	GRUPO DE DESPESA					
		PESSOAL E ENCARGOS SOCIAIS	JUROS E ENCARGOS DA DÍVIDA	OUTRAS DESPESAS CORRENTES	INVESTIMENTOS	INVERSÕES FINANCEIRAS	AMORTIZAÇÃO DA DÍVIDA
310 RECURSOS VINCULADOS AO RPPS - FUNDO EM CAPITALIZAÇÃO (PLANO PREVIDENCIÁRIO)	44.085.000	246.000					
TOTAL	44.085.000	246.000					



DESPESAS CORRENTES 246.000	DESPESAS DE CAPITAL	RECURSOS VINCULADOS 44.085.000	RECURSOS ORDINÁRIOS	RESERVA DE CONTINGÊNCIA 43.839.000
-------------------------------	---------------------	-----------------------------------	---------------------	---------------------------------------





FUNDOS ESPECIAIS

QUADRO DE DETALHAMENTO DA DESPESA POR GRUPO E FONTES

1762 - GOIÁS PREVIDÊNCIA - GOIASPREV

1782 - FUNDO PREVIDENCIARIO

TOTAL DOS PROJETOS	TOTAL DAS ATIVIDADES	OPERAÇÕES ESPECIAIS	TOTAL GERAL
		44.085.000	44.085.000



FUNDOS ESPECIAIS

(R\$ 1,00)

QUADRO DE DETALHAMENTO DA DESPESA POR GRUPO E FONTES

1900 - SECRETARIA DO GOVERNO

1950 - FUNDO ESPECIAL DE PAGAMENTO DOS ADVOGADOS DATIVOS E DO SISTEMA DE ACESSO À JUSTIÇA



ESPECIFICAÇÃO	AÇÃO	FONTE	MODALIDADE APLICAÇÃO	PESSOAL E ENCARGOS SOCIAIS	JUROS E ENCARGOS DA DÍVIDA	OUTRAS DESPESAS CORRENTES	INVESTIMENTOS	INVERSÕES FINANCEIRAS	AMORTIZAÇÃO DA DÍVIDA	TOTAL
ASSISTÊNCIA JURÍDICA JUDICIAL E EXTRAJUDICIAL	03 092 1039 2.134	138	90			8.984.000				8.984.000
RESERVA DE CONTINGÊNCIA	99 999 9999 9.000	138	90							5.148.000

TOTAL POR FONTE/GRUPO DE DESPESAS

RECURSOS DE TODAS AS FONTES

FONTE	TOTAL	GRUPO DE DESPESA					
		PESSOAL E ENCARGOS SOCIAIS	JUROS E ENCARGOS DA DÍVIDA	OUTRAS DESPESAS CORRENTES	INVESTIMENTOS	INVERSÕES FINANCEIRAS	AMORTIZAÇÃO DA DÍVIDA
138 Emolumentos e Custas Extrajudiciais	14.132.000			8.984.000			
TOTAL	14.132.000			8.984.000			

DESPESAS CORRENTES 8.984.000	DESPESAS DE CAPITAL	RECURSOS VINCULADOS 14.132.000	RECURSOS ORDINÁRIOS	RESERVA DE CONTINGÊNCIA 5.148.000
TOTAL DOS PROJETOS	TOTAL DAS ATIVIDADES 8.984.000	OPERAÇÕES ESPECIAIS 5.148.000	TOTAL GERAL 14.132.000	

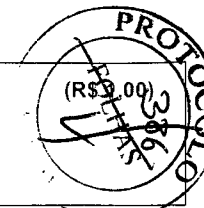


FUNDOS ESPECIAIS


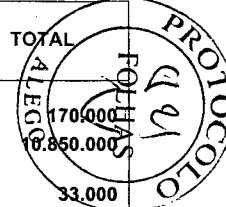
QUADRO DE DETALHAMENTO DA DESPESA POR GRUPO E FONTES

2100 - SECRETARIA DE ESTADO DE MEIO AMBIENTE E DESENVOLVIMENTO SUSTENTÁVEL

2153 - FUNDO ESTADUAL DO MEIO AMBIENTE - FEM



ESPECIFICAÇÃO	AÇÃO	FORNE	MODALIDADE APLICAÇÃO	PESSOAL E ENCARGOS SOCIAIS	JUROS E ENCARGOS DA DIVIDA	OUTRAS DESPESAS CORRENTES	INVESTIMENTOS	INVERSÕES FINANCEIRAS	AMORTIZAÇÃO DA DIVIDA	TOTAL
GESTÃO E MANUTENÇÃO DAS ATIVIDADES	04 122 4200 4.243	142	90			50.000	120.000			170.000
		162	90			9.670.000	1.180.000			10.850.000
GESTÃO DE RESÍDUOS SÓLIDOS	17 542 1042 2.144	142	90			23.000	10.000			33.000
		162	90			22.000	10.000			32.000
GESTÃO DO ESGOTAMENTO SANITÁRIO NOS MUNICÍPIOS GOIANOS	17 542 1042 2.145	162	90			50.000	10.000			60.000
DESENVOLVIMENTO SUSTENTÁVEL PARA O ESTADO DE GOIÁS	18 541 1011 2.035	142	90			10.000	10.000			20.000
		162	90			250.000	10.000			260.000
UNIDADES DE CONSERVAÇÃO E REGULARIZAÇÃO AMBIENTAL DE IMÓVEIS RURAIS	18 541 1011 2.039	141	90			40.000	10.000			50.000
		142	90			10.000	10.000			20.000
		162	90			3.080.000	10.000			3.090.000
GESTÃO E PROTEÇÃO DA FAUNA E FLORA	18 542 1011 2.037	142	90			10.000	10.000			20.000
		162	90			10.000	10.000			20.000
LICENCIAMENTO E CONTROLE AMBIENTAL	18 542 1011 2.038	142	90			10.000	20.000			30.000
		162	90			6.422.000	20.000			6.442.000
GESTÃO E MONITORAMENTO DE RECURSOS HÍDRICOS E SEGURANÇA DE BARRAGEM	18 544 1009 2.029	142	90			25.000	20.000			45.000
		162	90			250.000	20.000			270.000
MONITORAMENTO HIDROLÓGICO E METEOROLÓGICO EFICIENTE	18 544 1009 2.031	142	90			10.000	10.000			20.000
		162	90			50.000	10.000			60.000
RESERVA DE CONTINGÊNCIA	99 999 9999 9.000	141	90							775.000
		142	90							2.533.000



FUNDOS ESPECIAIS

(R\$ 1,00)

QUADRO DE DETALHAMENTO DA DESPESA POR GRUPO E FONTES

2100 - SECRETARIA DE ESTADO DE MEIO AMBIENTE E DESENVOLVIMENTO SUSTENTÁVEL


2153 - FUNDO ESTADUAL DO MEIO AMBIENTE - FEMA

TOTAL POR FONTE/GRUPO DE DESPESAS

RECURSOS DE TODAS AS FONTES

FONTE	TOTAL	GRUPO DE DESPESA					
		PESSOAL E ENCARGOS SOCIAIS	JUROS E ENCARGOS DA DÍVIDA	OUTRAS DESPESAS CORRENTES	INVESTIMENTOS	INVERSÕES FINANCEIRAS	AMORTIZAÇÃO DA DÍVIDA
141 Recursos Destinados a Fundos Especiais	825.000			40.000	10.000		
142 Recursos Vinculados a Ações e Programas Específicos	2.891.000			148.000	210.000		
162 Taxas pelo Exercício do Poder de Polícia	21.084.000			19.804.000	1.280.000		
TOTAL	24.800.000			19.992.000	1.500.000		

DESPESAS CORRENTES 19.992.000	DESPESAS DE CAPITAL 1.500.000	RECURSOS VINCULADOS 24.800.000	RECURSOS ORDINÁRIOS	RESERVA DE CONTINGÊNCIA 3.308.000
TOTAL DOS PROJETOS	TOTAL DAS ATIVIDADES 21.492.000	OPERAÇÕES ESPECIAIS 3.308.000	TOTAL GERAL 24.800.000	




FUNDOS ESPECIAIS


QUADRO DE DETALHAMENTO DA DESPESA POR GRUPO E FONTES

2500 - SECRETARIA DE ESTADO DE CULTURA

2550 - FUNDO DE ARTE E CULTURA DO ESTADO DE GOIÁS - FUNDO CULTURAL



ESPECIFICAÇÃO	AÇÃO	FONTE	MODALIDADE APLICAÇÃO	PESSOAL E ENCARGOS SOCIAIS	JUROS E ENCARGOS DA DÍVIDA	OUTRAS DESPESAS CORRENTES	INVESTIMENTOS	INVERSÕES FINANCEIRAS	AMORTIZAÇÃO DA DÍVIDA	TOTAL
FOMENTO E INCENTIVO À CULTURA GOIANA	13 392 1026 2.098	164	90			6.000.000				6.000.000
PRESERVAÇÃO DO PATRIMÔNIO CULTURAL MATERIAL E IMATERIAL	13 392 1026 2.100	164	90				1.000.000			1.000.000
PROMOÇÃO E APOIO A FESTAS E EVENTOS ARTÍSTICOS E CULTURAIS EM GOIÁS	13 392 1026 2.101	164	90			3.000.000				3.000.000
RESERVA DE CONTINGÊNCIA	99 999 9999 9.000	161	90							12.059.000
		164	90							1.168.000




TOTAL POR FONTE/GRUPO DE DESPESAS

RECURSOS DE TODAS AS FONTES

FONTE	TOTAL	GRUPO DE DESPESA					
		PESSOAL E ENCARGOS SOCIAIS	JUROS E ENCARGOS DA DÍVIDA	OUTRAS DESPESAS CORRENTES	INVESTIMENTOS	INVERSÕES FINANCEIRAS	AMORTIZAÇÃO DA DÍVIDA
161 Taxas por Serviços Públicos	12.059.000						
164 Contribuição Produzir	11.168.000			9.000.000	1.000.000		
TOTAL	23.227.000			9.000.000	1.000.000		

DESPESAS CORRENTES 9.000.000	DESPESAS DE CAPITAL 1.000.000	RECURSOS VINCULADOS 23.227.000	RECURSOS ORDINÁRIOS	RESERVA DE CONTINGÊNCIA 13.227.000
TOTAL DOS PROJETOS	TOTAL DAS ATIVIDADES 10.000.000	OPERAÇÕES ESPECIAIS 13.227.000	TOTAL GERAL 23.227.000	



FUNDOS ESPECIAIS



(R\$ 1,00)

QUADRO DE DETALHAMENTO DA DESPESA POR GRUPO E FONTES

2800 - SECRETARIA DA SAÚDE

2850 - FUNDO ESTADUAL DE SAÚDE - FES

ESPECIFICAÇÃO	AÇÃO	FONTE	MODALIDADE APLICAÇÃO	PESSOAL E ENCARGOS SOCIAIS	JUROS E ENCARGOS DA DIVIDA	OUTRAS DESPESAS CORRENTES	INVESTIMENTOS	INVERSÕES FINANCEIRAS	AMORTIZAÇÃO DA DIVIDA	TOTAL	
OUVIDORIA E CONTROLE SOCIAL NA GESTÃO DO SUS	10 032 1022 2.083	100	90			50.000	10.000			60.000	
		232	90			143.000				143.000	
		233	90				100.000			100.000	
		270	90			10.000	10.000			20.000	
FOLHA DE PAGAMENTO DE SERVIDORES PÚBLICOS DA SES - ENFRENTAMENTO DO NOVO CORONAVÍRUS - RECURSOS FEDERAIS	10 122 4100 4.143	135	90	10.000						10.000	
FOLHA DE PAGAMENTO DE SERVIDORES PÚBLICOS	10 122 4100 4.144	100	90	584.924.000		2.163.000				587.087.000	
		100	91	90.625.000		952.000				91.577.000	
FOLHA DE PAGAMENTO DE SERVIDORES PÚBLICOS - BENEFÍCIOS, AUXÍLIOS E DESPESAS DE CARÁTER INDENIZATÓRIO	10 122 4100 4.145	100	90			17.412.000				17.412.000	
		10 122 4200 4.243	100	90			72.306.000	10.000			72.316.000
			232	90			3.481.000				3.481.000
		233	90				10.000			10.000	
FORMAÇÃO, APERFEIÇOAMENTO E APRIMORAMENTO DE PESSOAL PARA O SUS	10 128 1043 2.153	100	90			9.131.000	410.000			9.541.000	
		232	90			10.000				10.000	
		233	90				10.000			10.000	
		270	90			10.000	10.000			20.000	
ESTRATÉGIAS PARA IMPLANTAÇÃO, IMPLEMENTAÇÃO DAS POLÍTICAS DE ATENÇÃO INTEGRAL À SAÚDE E FORTALECIMENTO DO SUS	10 301 1043 2.152	100	41			28.911.000				28.911.000	
		100	90			927.000	10.000			937.000	
		232	41			10.000				10.000	
		232	90			254.000				254.000	
		233	90					10.000			10.000
		270	90				10.000	10.000			20.000
PREVENÇÃO, PROTEÇÃO E INTEGRAÇÃO AO DEPENDENTE QUÍMICO	10 301 1043 2.155	100	90			10.000				10.000	
		232	90			10.000				10.000	
ASSISTÊNCIA FARMACÊUTICA	10 301 1043 2.211	155	41			21.310.000				21.310.000	




FUNDOS ESPECIAIS


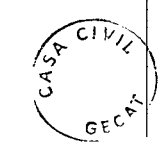

QUADRO DE DETALHAMENTO DA DESPESA POR GRUPO E FONTES

2800 - SECRETARIA DA SAÚDE

2850 - FUNDO ESTADUAL DE SAÚDE - FES



ESPECIFICAÇÃO	AÇÃO	FONTE	MODALIDADE APLICAÇÃO	PESSOAL E ENCARGOS SOCIAIS	JUROS E ENCARGOS DA DIVIDA	OUTRAS DESPESAS CORRENTES	INVESTIMENTOS	INVERSÕES FINANCEIRAS	AMORTIZAÇÃO DA DIVIDA	TOTAL
COFINANCIAMENTO DAS AÇÕES DE ATENÇÃO INTEGRAL À SAÚDE DO SISTEMA ÚNICO DE SAÚDE DOS MUNICÍPIOS	10 301 1043 2.212	155	90			148.690.000				148.690.000
		155	41			121.000.000				121.000.000
FINANCIAMENTO DE PROJETOS DA REDE ESTADUAL DE SAÚDE PARA REDUÇÃO DAS DESIGUALDADES DO ATENDIMENTO À SAÚDE	10 301 1043 3.077	155	90				1.000.000			1.000.000
		100	90			2.473.000	10.000			2.483.000
AMPLIAÇÃO E FORTALECIMENTO DAS AÇÕES LABORATORIAIS DE INTERESSE DE SAÚDE PÚBLICA	10 302 1043 2.147	232	90			4.500.000				4.500.000
		233	90				10.000			10.000
		270	90			10.000	10.000			20.000
		100	41			156.209.000	977.000			157.186.000
ATENÇÃO À SAÚDE DE MÉDIA E ALTA COMPLEXIDADE	10 302 1043 2.148	100	50			13.147.000				13.147.000
		100	90			21.488.000	1.155.000			22.643.000
		232	90			30.000.000				30.000.000
		233	90				10.000			10.000
		270	90			10.000	50.000			60.000
ATENDIMENTO ASSISTENCIAL EM SAÚDE	10 302 1043 2.149	100	90			1.649.284.000	9.182.000	10.000		1.658.476.000
		232	90			220.539.000				220.539.000
		233	90				8.000.000			8.000.000
		270	90			35.000	60.000			95.000
CAPTAÇÃO DE ÓRGÃOS E TECIDOS PARA TRANSPLANTES	10 302 1043 2.150	100	90			60.000	10.000			70.000
		232	90			10.000				10.000
		233	90				10.000			10.000
		270	90			10.000	10.000			20.000
CONSTRUÇÃO, REFORMA, AMPLIAÇÃO, ESTRUTURAÇÃO E MANUTENÇÃO DAS UNIDADES DA SES	10 302 1043 2.151	100	90			500.000	46.477.000	10.000		46.987.000
		232	90			10.000				10.000
		233	90				302.000			302.000
		270	90			30.000	100.000			130.000



FUNDOS ESPECIAIS



(R\$ 1,00)


QUADRO DE DETALHAMENTO DA DESPESA POR GRUPO E FONTES

2800 - SECRETARIA DA SAÚDE

2850 - FUNDO ESTADUAL DE SAÚDE - FES

ESPECIFICAÇÃO	AÇÃO	FONTE	MODALIDADE APLICAÇÃO	PESSOAL E ENCARGOS SOCIAIS	JUROS E ENCARGOS DA DIVIDA	OUTRAS DESPESAS CORRENTES	INVESTIMENTOS	INVERSÕES FINANCEIRAS	AMORTIZAÇÃO DA DIVIDA	TOTAL
ESTRATÉGIAS DE IMPLANTAÇÃO E IMPLEMENT. AO ENFRENTAMENTO DO NOVO CORONAVÍRUS - APLICAÇÃO DE RECURSOS FEDERAIS	10 302 1043 2.167	238	90			50.000.000				50.000.000
		239	90				10.000			10.000
ESTRATÉGIAS DE IMPLANTAÇÃO E IMPLEMENT. AO ENFRENTAMENTO DO NOVO CORONAVÍRUS - APLICAÇÃO DE RECURSOS ESTADUAIS	10 302 1043 2.168	100	41			100.000.000				100.000.000
		100	90				10.000			10.000
ASSISTÊNCIA FARMACÉUTICA E INSUMOS ESTRATÉGICOS NA ATENÇÃO À SAÚDE	10 303 1022 2.081	100	41			80.000				80.000
		100	90			15.600.000	10.000			15.610.000
		232	90			10.000.000				10.000.000
PREVENÇÃO E CONTROLE SANITÁRIO DE PRODUTOS, SERVIÇOS, AMBIENTES E SAÚDE DO TRABALHADOR	10 304 1022 2.084	100	90			10.000	10.000			20.000
		232	90			1.600.000				1.600.000
		233	90				10.000			10.000
VIGILÂNCIA EPIDEMIOLÓGICA E CONTROLE DE DOENÇAS E AGRAVOS	10 305 1043 2.156	100	41			1.920.000				1.920.000
		100	90			500.000	10.000			510.000
		162	90			1.789.000				1.789.000
		232	90			6.000.000				6.000.000
		233	90				100.000			100.000
IMPLEMENTAÇÃO DA POLÍTICA ALIMENTAR E NUTRICIONAL	10 306 1043 2.154	270	90			10.000	10.000			20.000
		100	90			86.000	10.000			96.000
		232	90			50.000				50.000
		233	90				10.000			10.000
INOVAÇÃO DE TECNOLOGIA E INFORMAÇÕES ESTRATÉGICAS EM SAÚDE	10 572 1022 2.082	270	90			10.000	10.000			20.000
		100	90			14.000.000	5.160.000			19.160.000
		232	90			10.000				10.000
		233	90				10.000			10.000
RESERVA DE CONTINGÊNCIA	99 999 9999 9.000	270	90			10.000	10.000			20.000
		141	90							135.000





FUNDOS ESPECIAIS

QUADRO DE DETALHAMENTO DA DESPESA POR GRUPO E FONTES


2800 - SECRETARIA DA SAÚDE

2850 - FUNDO ESTADUAL DE SAÚDE - FES

ESPECIFICAÇÃO	AÇÃO	FONTE	MODALIDADE APLICAÇÃO	PESSOAL E ENCARGOS SOCIAIS	JUROS E ENCARGOS DA DÍVIDA	OUTRAS DESPESAS CORRENTES	INVESTIMENTOS	INVERSÕES FINANCEIRAS	AMORTIZAÇÃO DA DÍVIDA	TOTAL
---------------	------	-------	----------------------	----------------------------	----------------------------	---------------------------	---------------	-----------------------	-----------------------	-------


TOTAL POR FONTE/GRUPO DE DESPESAS

RECURSOS DE TODAS AS FONTES



FONTE	TOTAL	GRUPO DE DESPESA					
		PESSOAL E ENCARGOS SOCIAIS	JUROS E ENCARGOS DA DÍVIDA	OUTRAS DESPESAS CORRENTES	INVESTIMENTOS	INVERSÕES FINANCEIRAS	AMORTIZAÇÃO DA DÍVIDA
100 RECEITAS ORDINARIAS	2.846.259.000	675.549.000		2.107.219.000	63.471.000	20.000	
135 Recursos Federais Vinculados ao Enfrentamento da Covid-19	10.000	10.000					
141 Recursos Destinados a Fundos Especiais	135.000						
155 Recursos PROTEGE - Adicional de 2% ICMS	292.000.000			291.000.000	1.000.000		
162 Taxas pelo Exercício do Poder de Polícia	1.789.000			1.789.000			
232 TRANSFERENCIAS DE RECURSOS - BLOCO CUSTEIO DAS AÇÕES E SERVIÇOS PÚBLICOS DE SAÚDE	276.627.000			276.627.000			
233 TRANSFERENCIAS DE RECURSOS - BLOCO INVESTIMENTOS NA REDE DE SERVIÇOS PÚBLICOS DE SAÚDE	8.592.000				8.592.000		
238 TRANSF. FUNDO A FUNDO DO SUS - BLOCO DE CUSTEIO DAS ASPS - RECURSOS PARA ENFRENTAMENTO DA COVID-19 -AÇÃO 2100	50.000.000			50.000.000			
239 TRANSF. FUNDO A FUNDO DO SUS - BL. DE INVESTIMENTO DAS ASPS - REC. PARA ENFRENTAMENTO DA COVID-19 - AÇÃO 2100	10.000				10.000		
270 CONVENIOS, AJUSTES E ACORDOS COM ORGAOS FEDERAIS - SAÚDE	445.000			155.000	290.000		
TOTAL	3.475.867.000	675.559.000		2.726.790.000	73.363.000	20.000	

DESPESAS CORRENTES 3.402.349.000	DESPESAS DE CAPITAL 73.383.000	RECURSOS VINCULADOS 3.475.867.000	RECURSOS ORDINÁRIOS	RESERVA DE CONTINGÊNCIA 135.000
TOTAL DOS PROJETOS	TOTAL DAS ATIVIDADES	OPERAÇÕES ESPECIAIS	TOTAL GERAL	



FUNDOS ESPECIAIS



(R\$ 1,00)



QUADRO DE DETALHAMENTO DA DESPESA POR GRUPO E FONTES

2800 - SECRETARIA DA SAÚDE

2850 - FUNDO ESTADUAL DE SAÚDE - FES

1.000.000	3.474.732.000	135.000	3.475.867.000
-----------	---------------	---------	---------------





FUNDOS ESPECIAIS

QUADRO DE DETALHAMENTO DA DESPESA POR GRUPO E FONTES

2900 - SECRETARIA DE ESTADO DE SEGURANÇA PÚBLICA


2950 - FUNDO ESTADUAL DE SEGURANÇA PÚBLICA - FUNESP

ESPECIFICAÇÃO	AÇÃO	FONTE	MODALIDADE APLICAÇÃO	PESSOAL E ENCARGOS SOCIAIS	JUROS E ENCARGOS DA DIVIDA	OUTRAS DESPESAS CORRENTES	INVESTIMENTOS	INVERSÕES FINANCEIRAS	AMORTIZAÇÃO DA DIVIDA	TOTAL
FORTALECIMENTO DAS ÁREAS DE INTELIGÊNCIA DA SEGURANÇA PÚBLICA	06 181 1021 2.076	138	90			10.000	10.000			20.000
		161	90			10.000	100.000			110.000
		223	90			831.000				831.000
		224	90				700.000			700.000
MODERNIZAÇÃO E FORTALECIMENTO DAS AÇÕES DE SEGURANÇA PÚBLICA	06 181 1021 2.077	138	90			29.431.000	519.000			29.950.000
		161	90			63.880.000	299.000			64.179.000
		223	90			5.718.000				5.718.000
		224	90				14.765.000			14.765.000
GESTÃO E MANUTENÇÃO DAS ATIVIDADES	06 181 4200 4.243	137	90			552.000				552.000
		138	90			13.985.000	10.000			13.995.000
		161	90			10.000	10.000			20.000
RESERVA DE CONTINGÊNCIA	99 999 9999 9.000	138	90							14.600.000
		161	90							22.188.000

TOTAL POR FONTE/GRUPO DE DESPESAS

RECURSOS DE TODAS AS FONTES

FONTE	TOTAL	GRUPO DE DESPESA					
		PESSOAL E ENCARGOS SOCIAIS	JUROS E ENCARGOS DA DÍVIDA	OUTRAS DESPESAS CORRENTES	INVESTIMENTOS	INVERSÕES FINANCEIRAS	AMORTIZAÇÃO DA DÍVIDA
137 Emolumentos e Custas Judiciais	552.000			552.000			
138 Emolumentos e Custas Extrajudiciais	58.565.000			43.426.000	539.000		
161 Taxas por Serviços Públicos	86.497.000			63.900.000	409.000		
223 TRANSFERENCIAS CORRENTES (UNIAO)	6.549.000			6.549.000			
224 TRANSFERENCIAS DE CAPITAL (UNIAO)	15.465.000				15.465.000		
TOTAL	167.628.000			114.427.000	16.413.000		



FUNDOS ESPECIAIS


(R\$ 1,00)

QUADRO DE DETALHAMENTO DA DESPESA POR GRUPO E FONTES

2900 - SECRETARIA DE ESTADO DE SEGURANÇA PÚBLICA

2950 - FUNDO ESTADUAL DE SEGURANÇA PÚBLICA - FUNESP

DESPESAS CORRENTES 114.427.000	DESPESAS DE CAPITAL 16.413.000	RECURSOS VINCULADOS 167.628.000	RECURSOS ORDINÁRIOS	RESERVA DE CONTINGÊNCIA 36.788.000
TOTAL DOS PROJETOS	TOTAL DAS ATIVIDADES 130.840.000	OPERAÇÕES ESPECIAIS 36.788.000	TOTAL GERAL 167.628.000	

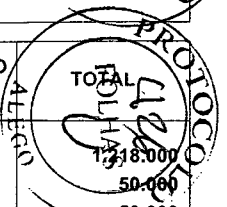



FUNDOS ESPECIAIS

QUADRO DE DETALHAMENTO DA DESPESA POR GRUPO E FONTES

2906 - DIRETORIA GERAL DE ADMINISTRAÇÃO PENITENCIÁRIA

2951 - FUNDO PENITENCIÁRIO ESTADUAL - FUNPES




ESPECIFICAÇÃO	AÇÃO	FONTE	MODALIDADE APLICAÇÃO	PESSOAL E ENCARGOS SOCIAIS	JUROS E ENCARGOS DA DÍVIDA	OUTRAS DESPESAS CORRENTES	INVESTIMENTOS	INVERSÕES FINANCEIRAS	AMORTIZAÇÃO DA DÍVIDA	TOTAL
GESTÃO E MANUTENÇÃO DAS ATIVIDADES	04 122 4200 4.243	138	90			405.000	813.000			1.218.000
		141	90			50.000				50.000
		142	90			50.000				50.000
GESTÃO DA CUSTÓDIA PRISIONAL E PROMOÇÃO DA RESSOCIALIZAÇÃO	14 421 1030 2.112	138	90			1.114.000	2.914.000			4.028.000
		141	90			26.000	374.000			400.000
		142	90			10.000	169.000			179.000
		224	90				10.000			10.000
CONSTRUÇÃO, REFORMA E AMPLIAÇÃO DAS UNIDADES PRISIONAIS E DE ALTERNATIVAS À PRISÃO	14 421 1030 3.040	138	90			6.319.000	2.500.000			8.819.000
		141	90			124.000	100.000			224.000
		142	90			20.000	130.000			150.000
		224	90				1.526.000			1.526.000
RESERVA DE CONTINGÊNCIA	99 999 9999 9.000	138	90							2.735.000

TOTAL POR FONTE/GRUPO DE DESPESAS

RECURSOS DE TODAS AS FONTES

FONTE	TOTAL	GRUPO DE DESPESA					
		PESSOAL E ENCARGOS SOCIAIS	JUROS E ENCARGOS DA DÍVIDA	OUTRAS DESPESAS CORRENTES	INVESTIMENTOS	INVERSÕES FINANCEIRAS	AMORTIZAÇÃO DA DÍVIDA
138 Emolumentos e Custas Extrajudiciais	16.800.000			7.838.000	6.227.000		
141 Recursos Destinados a Fundos Especiais	674.000			200.000	474.000		
142 Recursos Vinculados a Ações e Programas Específicos	379.000			80.000	299.000		
224 TRANSFERENCIAS DE CAPITAL (UNIAO)	1.536.000				1.536.000		
TOTAL	19.389.000			8.118.000	8.536.000		

DESPESAS CORRENTES	DESPESAS DE CAPITAL	RECURSOS VINCULADOS	RECURSOS ORDINÁRIOS	RESERVA DE CONTINGÊNCIA
--------------------	---------------------	---------------------	---------------------	-------------------------



FUNDOS ESPECIAIS



(R\$ 1,00)



QUADRO DE DETALHAMENTO DA DESPESA POR GRUPO E FONTES

2906 - DIRETORIA GERAL DE ADMINISTRAÇÃO PENITENCIÁRIA

2951 - FUNDO PENITENCIÁRIO ESTADUAL - FUNPES

8.118.000	8.536.000	19.389.000	2.735.000
TOTAL DOS PROJETOS	TOTAL DAS ATIVIDADES	OPERAÇÕES ESPECIAIS	TOTAL GERAL
10.719.000	5.935.000	2.735.000	19.389.000





FUNDOS ESPECIAIS

QUADRO DE DETALHAMENTO DA DESPESA POR GRUPO E FONTES

2900 - SECRETARIA DE ESTADO DE SEGURANÇA PÚBLICA

2952 - FUNDO ESTADUAL DE PROTEÇÃO E DEFESA DO CONSUMIDOR - FEDC


ESPECIFICAÇÃO	AÇÃO	FONTE	MODALIDADE APLICAÇÃO	PESSOAL E ENCARGOS SOCIAIS	JUROS E ENCARGOS DA DIVIDA	OUTRAS DESPESAS CORRENTES	INVESTIMENTOS	INVERSÕES FINANCEIRAS	AMORTIZAÇÃO DA DIVIDA	TOTAL
MODERNIZAÇÃO E AGILIZAÇÃO NO ATENDIMENTO AOS CONSUMIDORES	14 422 1039 2.135	142	90			10.000	100.000			110.000
		163	90			309.000	150.000			459.000
GESTÃO E MANUTENÇÃO DAS ATIVIDADES	14 422 4200 4.243	142	90			1.607.000	100.000			1.707.000
		163	90			10.000	70.000			80.000
RESERVA DE CONTINGÊNCIA	99 999 9999 9.000	142	90							9.754.000

TOTAL POR FONTE/GRUPO DE DESPESAS

RECURSOS DE TODAS AS FONTES

FONTE	TOTAL	GRUPO DE DESPESA					
		PESSOAL E ENCARGOS SOCIAIS	JUROS E ENCARGOS DA DÍVIDA	OUTRAS DESPESAS CORRENTES	INVESTIMENTOS	INVERSÕES FINANCEIRAS	AMORTIZAÇÃO DA DÍVIDA
142 Recursos Vinculados a Ações e Programas Específicos	11.571.000			1.617.000	200.000		
163 Recursos de Encargos Legais e Honorários Advocatícios	539.000			319.000	220.000		
TOTAL	12.110.000			1.936.000	420.000		

DESPESAS CORRENTES	DESPESAS DE CAPITAL	RECURSOS VINCULADOS	RECURSOS ORDINÁRIOS	RESERVA DE CONTINGÊNCIA
1.936.000	420.000	12.110.000		9.754.000
TOTAL DOS PROJETOS	TOTAL DAS ATIVIDADES	OPERAÇÕES ESPECIAIS	TOTAL GERAL	
	2.356.000	9.754.000	12.110.000	



FUNDOS ESPECIAIS

(R\$ 1,00)

QUADRO DE DETALHAMENTO DA DESPESA POR GRUPO E FONTES

2900 - SECRETARIA DE ESTADO DE SEGURANÇA PÚBLICA

2953 - FUNDO ESPECIAL DE REAPARELHAMENTO E MODERNIZAÇÃO DO CORPO DE BOMBEIROS MILITAR DO ESTADO DE GOIÁS - FUNEBOM


ESPECIFICAÇÃO	AÇÃO	FONTE	MODALIDADE APLICAÇÃO	PESSOAL E ENCARGOS SOCIAIS	JUROS E ENCARGOS DA DÍVIDA	OUTRAS DESPESAS CORRENTES	INVESTIMENTOS	INVERSÕES FINANCEIRAS	AMORTIZAÇÃO DA DÍVIDA	TOTAL
OPERACIONALIZAÇÃO DAS ATIVIDADES DE PREVENÇÃO DE ACIDENTES E SOCORRO ÀS URGÊNCIAS E EMERGÊNCIAS	06 182 1002 2.003	161	90			8.942.000	2.890.000			11.832.000
		290	90			553.000	1.000.000			1.553.000
CONSTRUÇÃO, REFORMA E AMPLIAÇÃO DE UNIDADES OPERACIONAIS DO CBMGO	06 182 1002 3.002	161	90			66.000	2.000.000			2.066.000
		290	90			10.000	10.000			20.000
GESTÃO E MANUTENÇÃO DAS ATIVIDADES	06 182 4200 4.243	161	90			2.769.000	100.000	10.000		2.879.000
RESERVA DE CONTINGÊNCIA	99 999 9999 9.000	161	90							11.425.000



TOTAL POR FONTE/GRUPO DE DESPESAS

RECURSOS DE TODAS AS FONTES

FONTE	TOTAL	GRUPO DE DESPESA					
		PESSOAL E ENCARGOS SOCIAIS	JUROS E ENCARGOS DA DÍVIDA	OUTRAS DESPESAS CORRENTES	INVESTIMENTOS	INVERSÕES FINANCEIRAS	AMORTIZAÇÃO DA DÍVIDA
161 Taxas por Serviços Públicos	28.202.000			11.777.000	4.990.000	10.000	
290 CONVENIOS, AJUSTES E ACORDOS COM ORGAOS FEDERAIS	1.573.000			563.000	1.010.000		
TOTAL	29.775.000			12.340.000	6.000.000	10.000	

DESPESAS CORRENTES 12.340.000	DESPESAS DE CAPITAL 6.010.000	RECURSOS VINCULADOS 29.775.000	RECURSOS ORDINÁRIOS	RESERVA DE CONTINGÊNCIA 11.425.000
TOTAL DOS PROJETOS 2.086.000	TOTAL DAS ATIVIDADES 16.264.000	OPERAÇÕES ESPECIAIS 11.425.000	TOTAL GERAL 29.775.000	





FUNDOS ESPECIAIS (R\$ 1,00)

QUADRO DE DETALHAMENTO DA DESPESA POR GRUPO E FONTES

2900 - SECRETARIA DE ESTADO DE SEGURANÇA PÚBLICA

2954 - FUNDO DE REAPARELHAMENTO E APERFEIÇOAMENTO DA POLÍCIA MILITAR - FREAP/PM

ESPECIFICAÇÃO	AÇÃO	FONTE	MODALIDADE APLICAÇÃO	PESSOAL E ENCARGOS SOCIAIS	JUROS E ENCARGOS DA DÍVIDA	OUTRAS DESPESAS CORRENTES	INVESTIMENTOS	INVERSÕES FINANCEIRAS	AMORTIZAÇÃO DA DÍVIDA	TOTAL
PREVENÇÃO E REPRESSÃO AO CRIME	06 122 1021 2.079	161	90			644.000	1.195.000			1.839.000
GESTÃO E MANUTENÇÃO DAS ATIVIDADES	06 122 4200 4.243	161	90			3.356.000	755.000	50.000		4.161.000

TOTAL POR FONTE/GRUPO DE DESPESAS

RECURSOS DE TODAS AS FONTES

FONTE	TOTAL	GRUPO DE DESPESA					
		PESSOAL E ENCARGOS SOCIAIS	JUROS E ENCARGOS DA DÍVIDA	OUTRAS DESPESAS CORRENTES	INVESTIMENTOS	INVERSÕES FINANCEIRAS	AMORTIZAÇÃO DA DÍVIDA
161 Taxas por Serviços Públicos	6.000.000			4.000.000	1.950.000	50.000	
TOTAL	6.000.000			4.000.000	1.950.000	50.000	

DESPESAS CORRENTES 4.000.000	DESPESAS DE CAPITAL 2.000.000	RECURSOS VINCULADOS 6.000.000	RECURSOS ORDINÁRIOS	RESERVA DE CONTINGÊNCIA
TOTAL DOS PROJETOS	TOTAL DAS ATIVIDADES 6.000.000	OPERAÇÕES ESPECIAIS	TOTAL GERAL 6.000.000	



FUNDOS ESPECIAIS

(R\$ 1,00)

QUADRO DE DETALHAMENTO DA DESPESA POR GRUPO E FONTES

2900 - SECRETARIA DE ESTADO DE SEGURANÇA PÚBLICA

2955 - FUNDO ESPECIAL DE APOIO AO COMBATE À LAVAGEM DE CAPITAIS E ÀS ORGANIZAÇÕES CRIMINOSAS



ESPECIFICAÇÃO	AÇÃO	FONTE	MODALIDADE APLICAÇÃO	PESSOAL E ENCARGOS SOCIAIS	JUROS E ENCARGOS DA DÍVIDA	OUTRAS DESPESAS CORRENTES	INVESTIMENTOS	INVERSÕES FINANCEIRAS	AMORTIZAÇÃO DA DÍVIDA	TOTAL
GESTÃO E MANUTENÇÃO DAS ATIVIDADES	06 122 4200 4.243	138	90			721.000	663.000			1.384.000
INVESTIGAÇÃO, INTELIGÊNCIA E ELUCIDAÇÃO DE CRIMES	06 181 1021 2.080	138	90			194.000	422.000			616.000

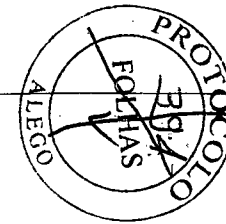
TOTAL POR FONTE/GRUPO DE DESPESAS

RECURSOS DE TODAS AS FONTES

FONTE	TOTAL	GRUPO DE DESPESA					
		PESSOAL E ENCARGOS SOCIAIS	JUROS E ENCARGOS DA DÍVIDA	OUTRAS DESPESAS CORRENTES	INVESTIMENTOS	INVERSÕES FINANCEIRAS	AMORTIZAÇÃO DA DÍVIDA
138 Emolumentos e Custas Extrajudiciais	2.000.000			915.000	1.085.000		
TOTAL	2.000.000			915.000	1.085.000		

DESPESAS CORRENTES 915.000	DESPESAS DE CAPITAL 1.085.000	RECURSOS VINCULADOS 2.000.000	RECURSOS ORDINÁRIOS	RESERVA DE CONTINGÊNCIA
TOTAL DOS PROJETOS	TOTAL DAS ATIVIDADES 2.000.000	OPERAÇÕES ESPECIAIS	TOTAL GERAL 2.000.000	





FUNDOS ESPECIAIS

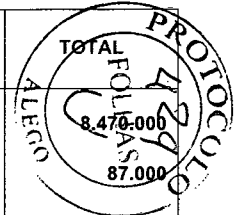
(R\$ 1,00)

QUADRO DE DETALHAMENTO DA DESPESA POR GRUPO E FONTES

3000 - SECRETARIA DE ESTADO DE DESENVOLVIMENTO SOCIAL

3051 - FUNDO ESTADUAL DE ASSISTÊNCIA SOCIAL - FEAS

ESPECIFICAÇÃO	AÇÃO	FONTE	MODALIDADE APLICAÇÃO	PESSOAL E ENCARGOS SOCIAIS	JUROS E ENCARGOS DA DÍVIDA	OUTRAS DESPESAS CORRENTES	INVESTIMENTOS	INVERSÕES FINANCEIRAS	AMORTIZAÇÃO DA DÍVIDA	TOTAL
MANUTENÇÃO DA CASA DO IDOSO	08 241 1040 2.201	156	90				8.470.000			8.470.000
CONVÍVIO COMUNITÁRIO, ACOLHIMENTO E INTEGRAÇÃO SOCIAL	08 244 1017 2.068	234	90			77.000	10.000			87.000
AÇÕES INTEGRADAS DE PROMOÇÃO À CIDADANIA	08 244 1040 2.137	234	90			65.000	10.000			75.000
APRIMORAMENTO DA GESTÃO DO SISTEMA ÚNICO DE ASSISTÊNCIA SOCIAL	08 244 1040 2.138	234	90			190.000	10.000			200.000
CUSTEIO DAS DESPESAS DE ENTIDADES SOCIAIS SEM FINS LUCRATIVOS	08 244 1040 2.202	156	90			23.845.000				23.845.000
ARTICULAÇÃO E FORMULAÇÃO DE POLÍTICAS PÚBLICAS PARA A JUVENTUDE EM PARCERIA COM A UNESCO	08 244 1040 2.203	156	90			426.000				426.000
PROJETOS DE RENDA COMPLEMENTAR NO ÂMBITO DO GOIÁS SOCIAL	08 244 1040 2.205	156	90			295.000.000				295.000.000
IMPLANTAÇÃO DO CENTRO DE REFERÊNCIA PARA O ATENDIMENTO À MIGRANTES, REFUGIADOS E APÁTRIDAS	08 244 1040 3.113	156	90				100.000			100.000
IMPLANTAÇÃO DO CENTRO DE REFERÊNCIA PARA O ATENDIMENTO À POPULAÇÃO EM SITUAÇÃO DE RUA	08 244 1040 3.114	156	90				100.000			100.000
SEGURANÇA ALIMENTAR E NUTRICIONAL	10 306 1040 2.199	156	50			10.000.000				10.000.000
		156	90			1.000.000				1.000.000



TOTAL POR FONTE/GRUPO DE DESPESAS

RECURSOS DE TODAS AS FONTES

FONTE	TOTAL	GRUPO DE DESPESA					
		PESSOAL E ENCARGOS SOCIAIS	JUROS E ENCARGOS DA DÍVIDA	OUTRAS DESPESAS CORRENTES	INVESTIMENTOS	INVERSÕES FINANCEIRAS	AMORTIZAÇÃO DA DÍVIDA
156 Recursos Destinados ao PROTEGE	338.941.000			330.271.000	8.670.000		
234 TRANSFERÊNCIAS CORRENTES (UNIAO) - ASSISTÊNCIA SOCIAL	362.000			332.000	30.000		
TOTAL	339.303.000			330.603.000	8.700.000		



FUNDOS ESPECIAIS

(R\$ 1,00)

QUADRO DE DETALHAMENTO DA DESPESA POR GRUPO E FONTES

3000 - SECRETARIA DE ESTADO DE DESENVOLVIMENTO SOCIAL



3051 - FUNDO ESTADUAL DE ASSISTÊNCIA SOCIAL - FEAS


TOTAL POR FONTE/GRUPO DE DESPESAS

RECURSOS DE TODAS AS FONTES


FONTE	TOTAL	GRUPO DE DESPESA				
		PESSOAL E ENCARGOS SOCIAIS	JUROS E ENCARGOS DA DÍVIDA	OUTRAS DESPESAS CORRENTES	INVESTIMENTOS	INVERSÕES FINANCEIRAS

DESPESAS CORRENTES 330.603.000	DESPESAS DE CAPITAL 8.700.000	RECURSOS VINCULADOS 339.303.000	RECURSOS ORDINÁRIOS	RESERVA DE CONTINGÊNCIA
TOTAL DOS PROJETOS 200.000	TOTAL DAS ATIVIDADES 339.103.000	OPERAÇÕES ESPECIAIS	TOTAL GERAL 339.303.000	





(R\$ 1,00)



FUNDOS ESPECIAIS

QUADRO DE DETALHAMENTO DA DESPESA POR GRUPO E FONTES

3000 - SECRETARIA DE ESTADO DE DESENVOLVIMENTO SOCIAL

3052 - FUNDO ESTADUAL DOS DIREITOS DA CRIANÇA E DO ADOLESCENTE - FECAD

ESPECIFICAÇÃO	AÇÃO	FONTE	MODALIDADE APLICAÇÃO	PESSOAL E ENCARGOS SOCIAIS	JUROS E ENCARGOS DA DIVIDA	OUTRAS DESPESAS CORRENTES	INVESTIMENTOS	INVERSÕES FINANCEIRAS	AMORTIZAÇÃO DA DIVIDA	TOTAL
MANUTENÇÃO DOS CENTROS DE ATENDIMENTO SOCIOEDUCATIVO - CASE	14 243 1034 2.198	156	90			6.990.000				6.990.000
IMPLANTAÇÃO DE CENTRO DE ATENDIMENTO SOCIOEDUCATIVO - CASE	14 243 1034 3.075	156	90				21.790.000			21.790.000
RESERVA DE CONTINGÊNCIA	99 999 9999 9.000	138	90							16.000.000

TOTAL POR FONTE/GRUPO DE DESPESAS

RECURSOS DE TODAS AS FONTES

FONTE	TOTAL	GRUPO DE DESPESA					
		PESSOAL E ENCARGOS SOCIAIS	JUROS E ENCARGOS DA DÍVIDA	OUTRAS DESPESAS CORRENTES	INVESTIMENTOS	INVERSÕES FINANCEIRAS	AMORTIZAÇÃO DA DÍVIDA
138 Emolumentos e Custas Extrajudiciais	16.000.000						
156 Recursos Destinados ao PROTEGE	28.780.000			6.990.000	21.790.000		
TOTAL	44.780.000			6.990.000	21.790.000		

DESPESAS CORRENTES 6.990.000	DESPESAS DE CAPITAL 21.790.000	RECURSOS VINCULADOS 44.780.000	RECURSOS ORDINÁRIOS	RESERVA DE CONTINGÊNCIA 16.000.000
TOTAL DOS PROJETOS 21.790.000	TOTAL DAS ATIVIDADES 6.990.000	OPERAÇÕES ESPECIAIS 16.000.000	TOTAL GERAL 44.780.000	



FUNDOS ESPECIAIS

(R\$ 1,00)

QUADRO DE DETALHAMENTO DA DESPESA POR GRUPO E FONTES

3000 - SECRETARIA DE ESTADO DE DESENVOLVIMENTO SOCIAL

3055 - FUNDO ESTADUAL DOS DIREITOS DA PESSOA IDOSA - FEDPI/GO



ESPECIFICAÇÃO	AÇÃO	FONTE	MODALIDADE APLICAÇÃO	PESSOAL E ENCARGOS SOCIAIS	JUROS E ENCARGOS DA DÍVIDA	OUTRAS DESPESAS CORRENTES	INVESTIMENTOS	INVERSÕES FINANCEIRAS	AMORTIZAÇÃO DA DÍVIDA	TOTAL
AÇÃO DE PROMOÇÃO E GARANTIA DOS DIREITOS HUMANOS RESERVA DE CONTINGÊNCIA	14 422 1017 2.067	276	90			343.000	500.000			843.000
	99 999 9999 9.000	141	90							112.000


TOTAL POR FONTE/GRUPO DE DESPESAS

RECURSOS DE TODAS AS FONTES

FONTE	TOTAL	GRUPO DE DESPESA					
		PESSOAL E ENCARGOS SOCIAIS	JUROS E ENCARGOS DA DÍVIDA	OUTRAS DESPESAS CORRENTES	INVESTIMENTOS	INVERSÕES FINANCEIRAS	AMORTIZAÇÃO DA DÍVIDA
141 Recursos Destinados a Fundos Especiais	112.000						
276 OUTROS CONVENIOS, AJUSTES E ACORDOS - ASSISTÊNCIA SOCIAL	843.000			343.000	500.000		
TOTAL	955.000			343.000	500.000		


DESPESAS CORRENTES 343.000	DESPESAS DE CAPITAL 500.000	RECURSOS VINCULADOS 955.000	RECURSOS ORDINÁRIOS	RESERVA DE CONTINGÊNCIA 112.000
TOTAL DOS PROJETOS	TOTAL DAS ATIVIDADES 843.000	OPERAÇÕES ESPECIAIS 112.000	TOTAL GERAL 955.000	





(R\$ 1,00)

ALFONSO



FUNDOS ESPECIAIS

QUADRO DE DETALHAMENTO DA DESPESA POR GRUPO E FONTES

3163 - AGÊNCIA GOIANA DE INFRAESTRUTURA E TRANSPORTES - GOINFRA

3180 - FUNDO CONSTITUCIONAL DE TRANSPORTES - FCT

ESPECIFICAÇÃO	AÇÃO	FONTE	MODALIDADE APLICAÇÃO	PESSOAL E ENCARGOS SOCIAIS	JUROS E ENCARGOS DA DIVIDA	OUTRAS DESPESAS CORRENTES	INVESTIMENTOS	INVERSÕES FINANCEIRAS	AMORTIZAÇÃO DA DIVIDA	TOTAL
GESTÃO E MANUTENÇÃO DAS ATIVIDADES DA GOINFRA	04 122 4200 4.217	129	90			446.000	500.000			946.000
		161	90			800.000	50.000			850.000
SEGURANÇA E FISCALIZAÇÃO RODOVIÁRIA	26 782 1041 2.231	125	90			439.000				439.000
		161	90			2.000.000	93.000			2.093.000
GOIÁS EM MOVIMENTO - PAVIMENTAÇÃO DE RODOVIA	26 782 1041 3.100	161	90				10.000			10.000
GOIÁS EM MOVIMENTO - RECONSTRUÇÃO DE RODOVIA	26 782 1041 3.101	161	90				10.000			10.000
GOIÁS EM MOVIMENTO - MANUTEÇÃO DE RODOVIA	26 782 1041 3.102	117	90			28.693.000	40.000			28.733.000
		125	90			55.555.000	110.000			55.665.000
		129	90				217.000			217.000
		161	90			93.718.000	139.919.000			233.637.000
RESERVA DE CONTINGÊNCIA	99 999 9999 9.000	125	90							25.245.000

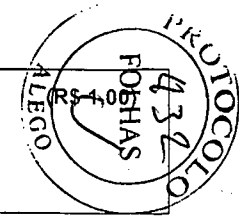

TOTAL POR FONTE/GRUPO DE DESPESAS

RECURSOS DE TODAS AS FONTES

FONTE	TOTAL	GRUPO DE DESPESA					
		PESSOAL E ENCARGOS SOCIAIS	JUROS E ENCARGOS DA DÍVIDA	OUTRAS DESPESAS CORRENTES	INVESTIMENTOS	INVERSÕES FINANCEIRAS	AMORTIZAÇÃO DA DÍVIDA
117 COTA-PARTE DA CONTRIBUIÇÃO DE INTERVENÇÃO NO DOMINIO ECONOMICO - CIDE	28.733.000			28.693.000	40.000		
125 Recursos Vinculados ao Trânsito	81.349.000			55.994.000	110.000		
129 Recursos de Concessões, Permissões e Delegações	1.163.000			446.000	717.000		
161 Taxas por Serviços Públicos	236.600.000			96.518.000	140.082.000		
TOTAL	347.845.000			181.651.000	140.949.000		

DESPESAS CORRENTES	DESPESAS DE CAPITAL	RECURSOS VINCULADOS	RECURSOS ORDINÁRIOS	RESERVA DE CONTINGÊNCIA
--------------------	---------------------	---------------------	---------------------	-------------------------





FUNDOS ESPECIAIS

QUADRO DE DETALHAMENTO DA DESPESA POR GRUPO E FONTES

3300 - SECRETARIA DE ESTADO DE INDÚSTRIA, COMÉRCIO E SERVIÇOS

3350 - FUNDO DE PARTICIPAÇÃO E FOMENTO À INDUSTRIALIZAÇÃO DO ESTADO DE GOIÁS - FOMENTAR

ESPECIFICAÇÃO	AÇÃO	FONTE	MODALIDADE APLICAÇÃO	PESSOAL E ENCARGOS SOCIAIS	JUROS E ENCARGOS DA DIVIDA	OUTRAS DESPESAS CORRENTES	INVESTIMENTOS	INVERSÕES FINANCEIRAS	AMORTIZAÇÃO DA DIVIDA	TOTAL
GESTÃO E MANUTENÇÃO DAS ATIVIDADES	04 122 4200 4.243	136	90				10.000			10.000
		139	90			40.000				40.000
		141	90			163.000				163.000
DESENVOLVIMENTO ECONÔMICO PRODUZIR/FOMENTAR/FCO	22 661 1015 2.058	136	90				10.000			10.000
		139	90			16.000				16.000
RESERVA DE CONTINGÊNCIA	99 999 9999 9.000	136	90							3.468.000
		139	90							3.788.000
		141	90							5.007.000

TOTAL POR FONTE/GRUPO DE DESPESAS

RECURSOS DE TODAS AS FONTES

FONTE	TOTAL	GRUPO DE DESPESA					
		PESSOAL E ENCARGOS SOCIAIS	JUROS E ENCARGOS DA DÍVIDA	OUTRAS DESPESAS CORRENTES	INVESTIMENTOS	INVERSÕES FINANCEIRAS	AMORTIZAÇÃO DA DÍVIDA
136 Amortizações	3.488.000				20.000		
139 Emolumentos - FOMENTAR	3.844.000			56.000			
141 Recursos Destinados a Fundos Especiais	5.170.000			163.000			
TOTAL	12.502.000			219.000	20.000		

DESPESAS CORRENTES 219.000	DESPESAS DE CAPITAL 20.000	RECURSOS VINCULADOS 12.502.000	RECURSOS ORDINÁRIOS	RESERVA DE CONTINGÊNCIA 12.263.000
TOTAL DOS PROJETOS	TOTAL DAS ATIVIDADES 239.000	OPERAÇÕES ESPECIAIS 12.263.000	TOTAL GERAL 12.502.000	



FUNDOS ESPECIAIS



(R\$ 1,00)

QUADRO DE DETALHAMENTO DA DESPESA POR GRUPO E FONTES

3163 - AGÊNCIA GOIANA DE INFRAESTRUTURA E TRANSPORTES - GOINFRA

3180 - FUNDO CONSTITUCIONAL DE TRANSPORTES - FCT

181.651.000	140.949.000	347.845.000		25.245.000
TOTAL DOS PROJETOS	TOTAL DAS ATIVIDADES	OPERAÇÕES ESPECIAIS	TOTAL GERAL	
318.272.000	4.328.000	25.245.000	347.845.000	



FUNDOS ESPECIAIS



(R\$ 1,00)



QUADRO DE DETALHAMENTO DA DESPESA POR GRUPO E FONTES

3300 - SECRETARIA DE ESTADO DE INDÚSTRIA, COMÉRCIO E SERVIÇOS

3351 - FUNDO DE DESENVOLVIMENTO DE ATIVIDADES INDUSTRIAIS - FUNPRODUZIR

ESPECIFICAÇÃO	AÇÃO	FONTE	MODALIDADE APLICAÇÃO	PESSOAL E ENCARGOS SOCIAIS	JUROS E ENCARGOS DA DIVIDA	OUTRAS DESPESAS CORRENTES	INVESTIMENTOS	INVERSÕES FINANCEIRAS	AMORTIZAÇÃO DA DIVIDA	TOTAL
GESTÃO E MANUTENÇÃO DAS ATIVIDADES	04 122 4200 4.243	136	90				317.000			317.000
		141	90			463.000				463.000
		161	90			2.763.000				2.763.000
DESENVOLVIMENTO REGIONAL	15 451 1015 2.059	136	90				471.000			471.000
		141	90			85.000				85.000
		161	90			225.000	5.100.000			5.325.000
DESENVOLVIMENTO ECONÔMICO PRODUZIR/FOMENTAR/FCO	22 661 1015 2.058	136	90				10.000			10.000
		141	90			10.000				10.000
		161	90			1.000.000				1.000.000
DESENVOLVIMENTO DO SETOR MINERAL	22 663 1015 2.057	136	90				10.000			10.000
		141	90			105.000				105.000
		161	90			1.566.000	30.000			1.596.000
GOIÁS EMPREENDEDOR	23 691 1015 2.060	136	90				182.000			182.000
		141	90			230.000	10.000			240.000
		161	90			1.350.000	10.000			1.360.000
PROMOVER GOIÁS NACIONAL INTERNACIONALMENTE	23 691 1018 2.072	136	90				10.000			10.000
		141	90			499.000				499.000
		161	90			450.000	10.000			460.000
RESERVA DE CONTINGÊNCIA	99 999 9999 9.000	136	90							6.111.000
		141	90							33.058.000
		161	90							130.764.000





FUNDOS ESPECIAIS

QUADRO DE DETALHAMENTO DA DESPESA POR GRUPO E FONTES

3300 - SECRETARIA DE ESTADO DE INDÚSTRIA, COMÉRCIO E SERVIÇOS

3351 - FUNDO DE DESENVOLVIMENTO DE ATIVIDADES INDUSTRIAIS - FUNPRODUZIR

TOTAL POR FONTE/GRUPO DE DESPESAS

RECURSOS DE TODAS AS FONTES

FONTE	TOTAL	GRUPO DE DESPESA					
		PESSOAL E ENCARGOS SOCIAIS	JUROS E ENCARGOS DA DÍVIDA	OUTRAS DESPESAS CORRENTES	INVESTIMENTOS	INVERSÕES FINANCEIRAS	AMORTIZAÇÃO DA DÍVIDA
136 Amortizações	7.111.000				1.000.000		
141 Recursos Destinados a Fundos Especiais	34.460.000			1.392.000	10.000		
161 Taxas por Serviços Públicos	143.268.000			7.354.000	5.150.000		
TOTAL	184.839.000			8.746.000	6.160.000		

DESPESAS CORRENTES 8.746.000	DESPESAS DE CAPITAL 6.160.000	RECURSOS VINCULADOS 184.839.000	RECURSOS ORDINÁRIOS	RESERVA DE CONTINGÊNCIA 169.933.000
TOTAL DOS PROJETOS	TOTAL DAS ATIVIDADES 14.906.000	OPERAÇÕES ESPECIAIS 169.933.000	TOTAL GERAL 184.839.000	



FUNDOS ESPECIAIS

(R\$ 1,00)

QUADRO DE DETALHAMENTO DA DESPESA POR GRUPO E FONTES

4200 - SECRETARIA DE ESTADO DA RETOMADA

4250 - FUNDO ESTADUAL DO TRABALHO



ESPECIFICAÇÃO	AÇÃO	FONTE	MODALIDADE APLICAÇÃO	PESSOAL E ENCARGOS SOCIAIS	JUROS E ENCARGOS DA DIVIDA	OUTRAS DESPESAS CORRENTES	INVESTIMENTOS	INVERSÕES FINANCEIRAS	AMORTIZAÇÃO DA DIVIDA	TOTAL
QUALIFICAÇÃO PROFISSIONAL PARA O TRABALHADOR	11 331 1038 2.241	100	90			10.000	10.000			20.000
		236	90			565.000				565.000
		237	90				30.000			30.000
MANUTENÇÃO DAS UNIDADES OPERACIONAIS DO SISTEMA PÚBLICO DE EMPREGO E RENDA	11 333 1038 2.242	100	90			10.000	10.000			20.000
		236	90			625.000				625.000
		237	90				25.000			25.000

TOTAL POR FONTE/GRUPO DE DESPESAS

RECURSOS DE TODAS AS FONTES

FONTE	TOTAL	GRUPO DE DESPESA					
		PESSOAL E ENCARGOS SOCIAIS	JUROS E ENCARGOS DA DÍVIDA	OUTRAS DESPESAS CORRENTES	INVESTIMENTOS	INVERSÕES FINANCEIRAS	AMORTIZAÇÃO DA DÍVIDA
100 RECEITAS ORDINARIAS	40.000			20.000	20.000		
236 TRANSFERENCIAS CORRENTES (UNIAO) - FUNDO DE AMPARO AO TRABALHADOR	1.190.000			1.190.000			
237 TRANSFERENCIAS DE CAPITAL (UNIAO) - FUNDO DE AMPARO AO TRABALHADOR	55.000				55.000		
TOTAL	1.285.000			1.210.000	75.000		

DESPESAS CORRENTES	DESPESAS DE CAPITAL	RECURSOS VINCULADOS	RECURSOS ORDINÁRIOS	RESERVA DE CONTINGÊNCIA
1.210.000	75.000	1.285.000		
TOTAL DOS PROJETOS	TOTAL DAS ATIVIDADES	OPERAÇÕES ESPECIAIS	TOTAL GERAL	
	1.285.000		1.285.000	



Economia
Secretaria de
Estado de
Economia



PROPOSTA ORÇAMENTÁRIA

2022

Outros Poderes
Quadro de Detalhamento
da Despesa – QDD



ADMINISTRAÇÃO DIRETA

(R\$ 1,00)

QUADRO DE DETALHAMENTO DA DESPESA POR GRUPO E FONTES

0100 - ASSEMBLEIA LEGISLATIVA DO ESTADO DE GOIÁS

0101 - GABINETE DO PRESIDENTE DA ASSEMBLEIA LEGISLATIVA



ESPECIFICAÇÃO	AÇÃO	FONTE	MODALIDADE APLICAÇÃO	PESSOAL E ENCARGOS SOCIAIS	JUROS E ENCARGOS DA DÍVIDA	OUTRAS DESPESAS CORRENTES	INVESTIMENTOS	INVERSÕES FINANCEIRAS	AMORTIZAÇÃO DA DÍVIDA	TOTAL
ENCARGOS ESPECIAIS DA ALEGO	01 031 0100 7.101	100	90	153.000.000						153.000.000
PESSOAL INATIVOS E PENSIONISTAS E ENCARGOS SOCIAIS DA ALEGO	01 031 0200 7.201	100	90	84.269.000						84.269.000
		300	90	17.831.000						17.831.000
COTA PARA O EXERCÍCIO DA ATIVIDADE PARLAMENTAR - CEAP - ALEGO	01 031 1010 2.033	100	90			13.000.000				13.000.000
PROMOÇÃO DO APERFEIÇOAMENTO E APRENDIZAGEM PROFISSIONAL - ESTAGIÁRIOS - ALEGO.	01 031 1010 2.034	100	90			5.000.000				5.000.000
CONVÊNIOS, AJUSTES E ACORDOS FIRMADOS PELA ASSEMBLEIA LEGISLATIVA (EMENDA PARLAMENTAR)	01 031 1010 2.166	100	90			500.000				500.000
PROMOÇÃO E DIVULGAÇÃO DAS ATIVIDADES LEGISLATIVAS	01 031 1010 2.172	100	90			17.000.000				17.000.000
PESSOAL ATIVO E ENCARGOS SOCIAIS DA ALEGO	01 031 4100 4.101	100	90	326.000.000		46.000.000				372.000.000
		100	91	20.000.000						20.000.000
GESTÃO E MANUTENÇÃO DAS ATIVIDADES DA ALEGO	01 031 4200 4.201	100	90			30.347.000	74.554.000			104.901.000


TOTAL POR FONTE/GRUPO DE DESPESAS

RECURSOS DE TODAS AS FONTES

FONTE	TOTAL	GRUPO DE DESPESA					AMORTIZAÇÃO DA DÍVIDA
		PESSOAL E ENCARGOS SOCIAIS	JUROS E ENCARGOS DA DÍVIDA	OUTRAS DESPESAS CORRENTES	INVESTIMENTOS	INVERSÕES FINANCEIRAS	
100 RECEITAS ORDINÁRIAS	769.670.000	583.269.000		111.847.000	74.554.000		
300 RECURSOS DESTINADOS AO RPPS	17.831.000	17.831.000					
TOTAL	787.501.000	601.100.000		111.847.000	74.554.000		

DESPESAS CORRENTES	DESPESAS DE CAPITAL	RECURSOS VINCULADOS	RECURSOS ORDINÁRIOS	RESERVA DE CONTINGÊNCIA
712.947.000	74.554.000	787.501.000		





(R\$ 1,00)


ADMINISTRAÇÃO DIRETA

QUADRO DE DETALHAMENTO DA DESPESA POR GRUPO E FONTES

0100 - ASSEMBLEIA LEGISLATIVA DO ESTADO DE GOIÁS

0101 - GABINETE DO PRESIDENTE DA ASSEMBLEIA LEGISLATIVA

TOTAL DOS PROJETOS	TOTAL DAS ATIVIDADES 532.401.000	OPERAÇÕES ESPECIAIS 255.100.000	TOTAL GERAL 787.501.000
--------------------	-------------------------------------	------------------------------------	----------------------------



ADMINISTRAÇÃO DIRETA

(R\$ 1,00)

QUADRO DE DETALHAMENTO DA DESPESA POR GRUPO E FONTES

0200 - TRIBUNAL DE CONTAS DO ESTADO DE GOIÁS

0201 - GABINETE DO PRESIDENTE DO TRIBUNAL DE CONTAS DO ESTADO

ESPECIFICAÇÃO	AÇÃO	FONTE	MODALIDADE APLICAÇÃO	PESSOAL E ENCARGOS SOCIAIS	JUROS E ENCARGOS DA DIVIDA	OUTRAS DESPESAS CORRENTES	INVESTIMENTOS	INVERSÕES FINANCEIRAS	AMORTIZAÇÃO DA DIVIDA	TOTAL
APERFEIÇOAMENTO DA GESTÃO ORGANIZACIONAL COM FOCO EM TECNOLOGIA DA INFORMAÇÃO	01 032 1001 2.001	100	90			6.000.000	6.300.000			12.300.000
DESENVOLVIMENTO DE COMPETÊNCIAS DE MEMBROS, SERVIDORES, JURISDICIONADOS E CONTROLADORES	01 032 1001 2.002	100	90			2.050.000				2.050.000
CONSTRUÇÃO DO PRÉDIO DA ESCOLA DE CONTAS DO TCE-GO	01 032 1001 3.001	100	90				4.028.000			4.028.000
FOLHA DE PAGAMENTO DE SERVIDORES PÚBLICOS DO TCE	01 032 4100 4.115	100	90	211.282.000		8.000.000				219.282.000
		100	91	24.503.000						24.503.000
GESTÃO E MANUTENÇÃO DAS ATIVIDADES DO TCE	01 032 4200 4.215	100	50			100.000				100.000
		100	90			14.401.000	4.200.000	10.000		18.611.000
		100	91			104.000				104.000
ENCARGOS COM BENEFÍCIOS PREVIDENCIÁRIOS PELO TCE	09 272 0200 7.204	100	90	160.000.000						160.000.000
		300	90	66.000.000						66.000.000

TOTAL POR FONTE/GRUPO DE DESPESAS

RECURSOS DE TODAS AS FONTES

FONTE	TOTAL	GRUPO DE DESPESA					
		PESSOAL E ENCARGOS SOCIAIS	JUROS E ENCARGOS DA DÍVIDA	OUTRAS DESPESAS CORRENTES	INVESTIMENTOS	INVERSÕES FINANCEIRAS	AMORTIZAÇÃO DA DÍVIDA
100 RECEITAS ORDINARIAS	440.978.000	395.785.000		30.655.000	14.528.000	10.000	
300 RECURSOS DESTINADOS AO RPPS	66.000.000	66.000.000					
TOTAL	506.978.000	461.785.000		30.655.000	14.528.000	10.000	

DESPESAS CORRENTES 492.440.000	DESPESAS DE CAPITAL 14.538.000	RECURSOS VINCULADOS 506.978.000	RECURSOS ORDINÁRIOS	RESERVA DE CONTINGÊNCIA
TOTAL DOS PROJETOS	TOTAL DAS ATIVIDADES	OPERAÇÕES ESPECIAIS	TOTAL GERAL	




ADMINISTRAÇÃO DIRETA

QUADRO DE DETALHAMENTO DA DESPESA POR GRUPO E FONTES


0200 - TRIBUNAL DE CONTAS DO ESTADO DE GOIÁS

0201 - GABINETE DO PRESIDENTE DO TRIBUNAL DE CONTAS DO ESTADO

(R\$ 1,00)



4.028.000	276.950.000	226.000.000	506.978.000
-----------	-------------	-------------	-------------



ADMINISTRAÇÃO DIRETA

(R\$ 1,00)

QUADRO DE DETALHAMENTO DA DESPESA POR GRUPO E FONTES

0300 - TRIBUNAL DE CONTAS DOS MUNICÍPIOS

0301 - GABINETE DO PRESIDENTE DO TRIBUNAL DE CONTAS DOS MUNICÍPIOS

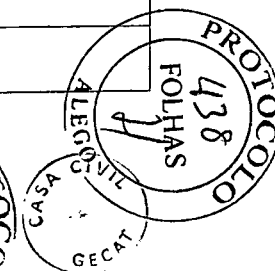
ESPECIFICAÇÃO	AÇÃO	FONTE	MODALIDADE APLICAÇÃO	PESSOAL E ENCARGOS SOCIAIS	JUROS E ENCARGOS DA DÍVIDA	OUTRAS DESPESAS CORRENTES	INVESTIMENTOS	INVERSÕES FINANCEIRAS	AMORTIZAÇÃO DA DÍVIDA	TOTAL
AUXÍLIO E FISCALIZAÇÃO JUNTO AO PODER PÚBLICO MUNICIPAL	01 032 1006 2.008	100	20			81.000				81.000
		100	50			200.000				200.000
		100	90			8.772.000	9.944.000	10.000		18.726.000
		100	91			156.000				156.000
TREINAMENTO E APERFEIÇOAMENTO DE SERVIDORES E JURISDICIONADOS DO TCMGO	01 032 1006 2.009	100	90			500.000				500.000
CONSTRUÇÃO E INSTALAÇÃO DO NOVO EDIFÍCIO SEDE DO TCMGO	01 032 1006 3.009	100	90			10.000	10.000			20.000
FOLHA DE PAGAMENTO DE SERVIDORES PÚBLICOS DO TCMGO	01 032 4100 4.128	100	90	103.106.000		6.200.000				109.306.000
		100	91	19.683.000						19.683.000
ENCARGOS COM BENEFÍCIOS PREVIDENCIÁRIOS PELO TCMGO	09 272 0200 7.205	100	90	39.000.000						39.000.000
		300	90	35.000.000						35.000.000

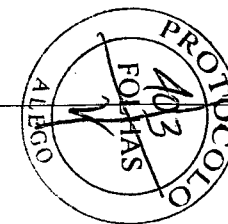
TOTAL POR FONTE/GRUPO DE DESPESAS

RECURSOS DE TODAS AS FONTES

FONTE	TOTAL	GRUPO DE DESPESA					
		PESSOAL E ENCARGOS SOCIAIS	JUROS E ENCARGOS DA DÍVIDA	OUTRAS DESPESAS CORRENTES	INVESTIMENTOS	INVERSÕES FINANCEIRAS	AMORTIZAÇÃO DA DÍVIDA
100 RECEITAS ORDINARIAS	187.672.000	161.789.000		15.919.000	9.954.000	10.000	
300 RECURSOS DESTINADOS AO RPPS	35.000.000	35.000.000					
TOTAL	222.672.000	196.789.000		15.919.000	9.954.000	10.000	

DESPESAS CORRENTES	DESPESAS DE CAPITAL	RECURSOS VINCULADOS	RECURSOS ORDINÁRIOS	RESERVA DE CONTINGÊNCIA
212.708.000	9.964.000	222.672.000		
TOTAL DOS PROJETOS	TOTAL DAS ATIVIDADES	OPERAÇÕES ESPECIAIS	TOTAL GERAL	
20.000	148.652.000	74.000.000	222.672.000	





ADMINISTRAÇÃO DIRETA


QUADRO DE DETALHAMENTO DA DESPESA POR GRUPO E FONTES

(R\$ 1,00)

0400 - TRIBUNAL DE JUSTIÇA DO ESTADO DE GOIÁS

0401 - GABINETE DO PRESIDENTE DO TRIBUNAL DE JUSTIÇA DO ESTADO DE GOIÁS

ESPECIFICAÇÃO	AÇÃO	FONTE	MODALIDADE APLICAÇÃO	PESSOAL E ENCARGOS SOCIAIS	JUROS E ENCARGOS DA DIVIDA	OUTRAS DESPESAS CORRENTES	INVESTIMENTOS	INVERSÕES FINANCEIRAS	AMORTIZAÇÃO DA DIVIDA	TOTAL
FOLHA DE PAGAMENTO DE SERVIDORES PÚBLICOS DO TJGO	02 061 4100 4.139	100	90	1.276.000.000						1.276.000.000
		100	91	218.863.000						218.863.000
GESTÃO E MANUTENÇÃO DAS ATIVIDADES DO TJGO	02 061 4200 4.239	100	90			115.000.000	200.416.000			315.416.000
ENCARGOS COM BENEFÍCIOS PREVIDENCIÁRIOS PELO TJGO	09 272 0200 7.206	100	90	114.952.000						114.952.000
		300	90	332.437.000						332.437.000
ENCARGOS JUDICIÁRIOS DO TJ	28 846 0100 7.108	100	90	180.000.000						180.000.000



TOTAL POR FONTE/GRUPO DE DESPESAS

RECURSOS DE TODAS AS FONTES

FONTE	TOTAL	GRUPO DE DESPESA					
		PESSOAL E ENCARGOS SOCIAIS	JUROS E ENCARGOS DA DÍVIDA	OUTRAS DESPESAS CORRENTES	INVESTIMENTOS	INVERSÕES FINANCEIRAS	AMORTIZAÇÃO DA DÍVIDA
100 RECEITAS ORDINARIAS	2.105.231.000	1.789.815.000		115.000.000	200.416.000		
300 RECURSOS DESTINADOS AO RPPS	332.437.000	332.437.000					
TOTAL	2.437.668.000	2.122.252.000		115.000.000	200.416.000		

DESPESAS CORRENTES 2.237.252.000	DESPESAS DE CAPITAL 200.416.000	RECURSOS VINCULADOS 2.437.668.000	RECURSOS ORDINÁRIOS	RESERVA DE CONTINGÊNCIA
TOTAL DOS PROJETOS	TOTAL DAS ATIVIDADES 1.810.279.000	OPERAÇÕES ESPECIAIS 627.389.000	TOTAL GERAL 2.437.668.000	



ADMINISTRAÇÃO DIRETA

(R\$ 1,00)

QUADRO DE DETALHAMENTO DA DESPESA POR GRUPO E FONTES

0700 - MINISTÉRIO PÚBLICO

0701 - GABINETE DO PROCURADOR GERAL DE JUSTIÇA


ESPECIFICAÇÃO	AÇÃO	FONTE	MODALIDADE APLICAÇÃO	PESSOAL E ENCARGOS SOCIAIS	JUROS E ENCARGOS DA DÍVIDA	OUTRAS DESPESAS CORRENTES	INVESTIMENTOS	INVERSÕES FINANCEIRAS	AMORTIZAÇÃO DA DÍVIDA	TOTAL
DEFESA DA SOCIEDADE	03 091 1007 3.010	100	90			1.000.000				1.000.000
PROMOÇÃO DA MELHORIA DA ESTRUTURA DO MINISTÉRIO PÚBLICO	03 091 1031 2.113	100	90				56.268.000	25.000.000		81.268.000
FOLHA DE PAGAMENTO DE SERVIDORES PÚBLICOS DO MINISTÉRIO PÚBLICO	03 091 4100 4.141	100	90	551.089.000		43.803.000				594.892.000
		100	91	83.031.000						83.031.000
GESTÃO E MANUTENÇÃO DAS ATIVIDADES DO MINISTÉRIO PÚBLICO	03 091 4200 4.241	100	90			80.847.000				80.847.000
		100	91			82.000				82.000
ENCARGOS COM BENEFÍCIOS PREVIDENCIÁRIOS PELO MINISTÉRIO PÚBLICO	09 272 0200 7.207	100	90	50.000.000						50.000.000
		300	90	102.500.000						102.500.000


TOTAL POR FONTE/GRUPO DE DESPESAS

RECURSOS DE TODAS AS FONTES

FONTE	TOTAL	GRUPO DE DESPESA					
		PESSOAL E ENCARGOS SOCIAIS	JUROS E ENCARGOS DA DÍVIDA	OUTRAS DESPESAS CORRENTES	INVESTIMENTOS	INVERSÕES FINANCEIRAS	AMORTIZAÇÃO DA DÍVIDA
100 RECEITAS ORDINARIAS	891.120.000	684.120.000		125.732.000	56.268.000	25.000.000	
300 RECURSOS DESTINADOS AO RPPS	102.500.000	102.500.000					
TOTAL	993.620.000	786.620.000		125.732.000	56.268.000	25.000.000	

DESPESAS CORRENTES 912.352.000	DESPESAS DE CAPITAL 81.268.000	RECURSOS VINCULADOS 993.620.000	RECURSOS ORDINÁRIOS	RESERVA DE CONTINGÊNCIA
TOTAL DOS PROJETOS 1.000.000	TOTAL DAS ATIVIDADES 840.120.000	OPERAÇÕES ESPECIAIS 152.500.000	TOTAL GERAL 993.620.000	





(R\$ 1,00)


ADMINISTRAÇÃO DIRETA

QUADRO DE DETALHAMENTO DA DESPESA POR GRUPO E FONTES

0800 - DEFENSORIA PÚBLICA DO ESTADO DE GOIÁS

0801 - GABINETE DO DEFENSOR PÚBLICO-GERAL DO ESTADO

ESPECIFICAÇÃO	AÇÃO	FONTE	MODALIDADE APLICAÇÃO	PESSOAL E ENCARGOS SOCIAIS	JUROS E ENCARGOS DA DÍVIDA	OUTRAS DESPESAS CORRENTES	INVESTIMENTOS	INVERSÕES FINANCEIRAS	AMORTIZAÇÃO DA DÍVIDA	TOTAL
CAPACITAÇÃO DE MEMBROS, SERVIDORES E CIDADÃOS POR MEIO DA ESCOLA SUPERIOR DA DEFENSORIA PÚBLICA	03 092 1037 2.128	100	90			300.000	50.000			350.000
		280	90			50.000	10.000			60.000
EXPANSÃO E ESTRUTURAÇÃO DA DEFENSORIA PÚBLICA	03 092 1037 2.129	100	90			3.500.000	750.000			4.250.000
		280	90			10.000	10.000			20.000
MODERNIZAÇÃO DA DEFENSORIA PÚBLICA ATRAVÉS DA TECNOLOGIA DA INFORMAÇÃO	03 092 1037 2.130	100	90			3.100.000	2.014.000			5.114.000
		280	90			10.000	10.000			20.000
FOLHA DE PAGAMENTO DE SERVIDORES PÚBLICOS DA DPEGO	04 122 4100 4.142	100	90	142.738.000		10.000				142.748.000
		100	91	6.661.000		10.000				6.671.000
GESTÃO E MANUTENÇÃO DAS ATIVIDADES DA DPEGO	04 122 4200 4.242	100	90			11.211.000	176.000	10.000		11.397.000
		100	91			35.000				35.000



TOTAL POR FONTE/GRUPO DE DESPESAS

RECURSOS DE TODAS AS FONTES

FONTE	TOTAL	GRUPO DE DESPESA					
		PESSOAL E ENCARGOS SOCIAIS	JUROS E ENCARGOS DA DÍVIDA	OUTRAS DESPESAS CORRENTES	INVESTIMENTOS	INVERSÕES FINANCEIRAS	AMORTIZAÇÃO DA DÍVIDA
100 RECEITAS ORDINARIAS	170.565.000	149.399.000		18.166.000	2.990.000	10.000	
280 CONVENIOS, AJUSTES E ACORDOS COM ORGAOS FEDERAIS	100.000			70.000	30.000		
TOTAL	170.665.000	149.399.000		18.236.000	3.020.000	10.000	

DESPESAS CORRENTES 167.635.000	DESPESAS DE CAPITAL 3.030.000	RECURSOS VINCULADOS 170.665.000	RECURSOS ORDINÁRIOS	RESERVA DE CONTINGÊNCIA
TOTAL DOS PROJETOS	TOTAL DAS ATIVIDADES	OPERAÇÕES ESPECIAIS	TOTAL GERAL	



ADMINISTRAÇÃO DIRETA



(R\$ 1,00)

QUADRO DE DETALHAMENTO DA DESPESA POR GRUPO E FONTES

0800 - DEFENSORIA PÚBLICA DO ESTADO DE GOIÁS

0801 - GABINETE DO DEFENSOR PÚBLICO-GERAL DO ESTADO

	170.665.000		170.665.000
--	-------------	--	-------------




Economia
Secretaria de
Estado de
Economia



PROPOSTA ORÇAMENTÁRIA

2022

Fundos Especiais
Quadro de Detalhamento
da Despesa – QDD
Outros Poderes



FUNDOS ESPECIAIS

(R\$ 1,00)

QUADRO DE DETALHAMENTO DA DESPESA POR GRUPO E FONTES

0100 - ASSEMBLEIA LEGISLATIVA DO ESTADO DE GOIÁS

0150 - FUNDO DE MODERNIZAÇÃO E APRIMORAMENTO FUNCIONAL DA ASSEMBLEIA LEGISLATIVA DO ESTADO DE GOIÁS - FEMAL-GO



ESPECIFICAÇÃO	AÇÃO	FONTE	MODALIDADE APLICAÇÃO	PESSOAL E ENCARGOS SOCIAIS	JUROS E ENCARGOS DA DÍVIDA	OUTRAS DESPESAS CORRENTES	INVESTIMENTOS	INVERSÕES FINANCEIRAS	AMORTIZAÇÃO DA DÍVIDA	TOTAL
GESTÃO E MANUTENÇÃO DAS ATIVIDADES DA ALEGO	01 031 4200 4.201	124	90				50.000			50.000
		138	90			1.480.000	23.520.000			25.000.000
GESTÃO E MANUTENÇÃO DAS ATIVIDADES DA ALEGO	03 031 4200 4.201	141	90			2.000.000	2.078.000			4.078.000

TOTAL POR FONTE/GRUPO DE DESPESAS

RECURSOS DE TODAS AS FONTES

FONTE	TOTAL	GRUPO DE DESPESA					
		PESSOAL E ENCARGOS SOCIAIS	JUROS E ENCARGOS DA DÍVIDA	OUTRAS DESPESAS CORRENTES	INVESTIMENTOS	INVERSÕES FINANCEIRAS	AMORTIZAÇÃO DA DÍVIDA
124 RECURSOS DE ALIENAÇÃO DE BENS ATIVOS	50.000				50.000		
138 Emolumentos e Custas Extrajudiciais	25.000.000			1.480.000	23.520.000		
141 Recursos Destinados a Fundos Especiais	4.078.000			2.000.000	2.078.000		
TOTAL	29.128.000			3.480.000	25.648.000		

DESPESAS CORRENTES	DESPESAS DE CAPITAL	RECURSOS VINCULADOS	RECURSOS ORDINÁRIOS	RESERVA DE CONTINGÊNCIA
3.480.000	25.648.000	29.128.000		
TOTAL DOS PROJETOS	TOTAL DAS ATIVIDADES	OPERAÇÕES ESPECIAIS	TOTAL GERAL	
	29.128.000		29.128.000	



FUNDOS ESPECIAIS

QUADRO DE DETALHAMENTO DA DESPESA POR GRUPO E FONTES

(R\$ 1,00)

0200 - TRIBUNAL DE CONTAS DO ESTADO DE GOIÁS

0250 - FUNDO DE MODERNIZAÇÃO DO TRIBUNAL DE CONTAS DO ESTADO DE GOIÁS

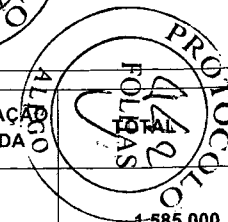

ESPECIFICAÇÃO	AÇÃO	FONTE	MODALIDADE APLICAÇÃO	PESSOAL E ENCARGOS SOCIAIS	JUROS E ENCARGOS DA DIVIDA	OUTRAS DESPESAS CORRENTES	INVESTIMENTOS	INVERSÕES FINANCEIRAS	AMORTIZAÇÃO DA DIVIDA	
APERFEIÇOAMENTO DA GESTÃO ORGANIZACIONAL COM FOCO EM TECNOLOGIA DA INFORMAÇÃO	01 032 1001 2.001	141	90			10.000	1.575.000			1.585.000
		142	90				115.000			115.000
DESENVOLVIMENTO DE COMPETÊNCIAS DE MEMBROS, SERVIDORES, JURISDICIONADOS E CONTROLADORES	01 032 1001 2.002	142	90			10.000	10.000			20.000
		01 032 4200 4.215	141	90			100.000	10.000		110.000

TOTAL POR FONTE/GRUPO DE DESPESAS

RECURSOS DE TODAS AS FONTES

FONTE	TOTAL	GRUPO DE DESPESA					
		PESSOAL E ENCARGOS SOCIAIS	JUROS E ENCARGOS DA DÍVIDA	OUTRAS DESPESAS CORRENTES	INVESTIMENTOS	INVERSÕES FINANCEIRAS	AMORTIZAÇÃO DA DÍVIDA
141 Recursos Destinados a Fundos Especiais	1.695.000			110.000	1.585.000		
142 Recursos Vinculados a Ações e Programas Específicos	135.000			10.000	125.000		
TOTAL	1.830.000			120.000	1.710.000		

DESPESAS CORRENTES 120.000	DESPESAS DE CAPITAL 1.710.000	RECURSOS VINCULADOS 1.830.000	RECURSOS ORDINÁRIOS	RESERVA DE CONTINGÊNCIA
TOTAL DOS PROJETOS	TOTAL DAS ATIVIDADES 1.830.000	OPERAÇÕES ESPECIAIS	TOTAL GERAL 1.830.000	



FUNDOS ESPECIAIS

(R\$ 1,00)

QUADRO DE DETALHAMENTO DA DESPESA POR GRUPO E FONTES

0300 - TRIBUNAL DE CONTAS DOS MUNICÍPIOS

0350 - FUNDO ESPECIAL DE REAPARELHAMENTO DO TRIBUNAL DE CONTAS DOS MUNICÍPIOS


ESPECIFICAÇÃO	AÇÃO	FONTE	MODALIDADE APLICAÇÃO	PESSOAL E ENCARGOS SOCIAIS	JUROS E ENCARGOS DA DÍVIDA	OUTRAS DESPESAS CORRENTES	INVESTIMENTOS	INVERSÕES FINANCEIRAS	AMORTIZAÇÃO DA DÍVIDA	TOTAL
AUXÍLIO E FISCALIZAÇÃO JUNTO AO PODER PÚBLICO MUNICIPAL	01 032 1006 2.008	142	90					10.000		10.000
TREINAMENTO E APERFEIÇOAMENTO DE SERVIDORES E JURISDICIONADOS DO TCMGO	01 032 1006 2.009	141	90			100.000				100.000
		142	90			100.000				100.000
AMPLIAÇÃO DA SEDE DO TCMGO	01 032 1006 2.173	142	90			10.000	10.000	10.000		30.000
CONSTRUÇÃO E INSTALAÇÃO DO NOVO EDIFÍCIO SEDE DO TCMGO	01 032 1006 3.009	142	90			10.000	10.000	10.000		30.000
GESTÃO E MANUTENÇÃO DAS ATIVIDADES DO TCMGO	01 032 4200 4.228	141	90			100.000				100.000
		142	90			475.000	128.000			603.000
RESERVA DE CONTINGÊNCIA	99 999 9999 9.000	141	90							1.284.000
		142	90							1.266.000


TOTAL POR FONTE/GRUPO DE DESPESAS

RECURSOS DE TODAS AS FONTES

FONTE	TOTAL	GRUPO DE DESPESA					
		PESSOAL E ENCARGOS SOCIAIS	JUROS E ENCARGOS DA DÍVIDA	OUTRAS DESPESAS CORRENTES	INVESTIMENTOS	INVERSÕES FINANCEIRAS	AMORTIZAÇÃO DA DÍVIDA
141 Recursos Destinados a Fundos Especiais	1.484.000			200.000			
142 Recursos Vinculados a Ações e Programas Específicos	2.039.000			595.000	148.000	30.000	
TOTAL	3.523.000			795.000	148.000	30.000	

DESPESAS CORRENTES 795.000	DESPESAS DE CAPITAL 178.000	RECURSOS VINCULADOS 3.523.000	RECURSOS ORDINÁRIOS	RESERVA DE CONTINGÊNCIA 2.550.000
TOTAL DOS PROJETOS 30.000	TOTAL DAS ATIVIDADES 943.000	OPERAÇÕES ESPECIAIS 2.550.000	TOTAL GERAL 3.523.000	






(R\$ 1,00)

FUNDOS ESPECIAIS

QUADRO DE DETALHAMENTO DA DESPESA POR GRUPO E FONTES

0400 - TRIBUNAL DE JUSTIÇA DO ESTADO DE GOIÁS

0452 - FUNDO ESPECIAL DE REAPARELHAMENTO E MODERNIZAÇÃO DO PODER JUDICIÁRIO - FUNDESP-PJ



ESPECIFICAÇÃO	AÇÃO	FONTE	MODALIDADE APLICAÇÃO	PESSOAL E ENCARGOS SOCIAIS	JUROS E ENCARGOS DA DIVIDA	OUTRAS DESPESAS CORRENTES	INVESTIMENTOS	INVERSÕES FINANCEIRAS	AMORTIZAÇÃO DA DIVIDA	TOTAL
ESCOLA JUDICIAL	02 061 1024 2.086	137	90			2.131.000	350.000			2.481.000
INFRAESTRUTURA E TECNOLOGIA	02 061 1024 2.087	124	90				18.000			18.000
		137	90			32.000.000	110.876.000			142.876.000
ATUAÇÃO ESTRATÉGICA	02 061 1024 3.030	137	90			10.000	10.000			20.000
GESTÃO E MANUTENÇÃO DAS ATIVIDADES DO TJGO	02 061 4200 4.239	137	90			214.819.000	200.000	30.000		215.049.000
		137	91			218.000				218.000
		138	90			100.577.000				100.577.000
		141	90			71.019.000				71.019.000
		142	90			5.760.000				5.760.000

TOTAL POR FONTE/GRUPO DE DESPESAS

RECURSOS DE TODAS AS FONTES

FONTE	TOTAL	GRUPO DE DESPESA					
		PESSOAL E ENCARGOS SOCIAIS	JUROS E ENCARGOS DA DÍVIDA	OUTRAS DESPESAS CORRENTES	INVESTIMENTOS	INVERSÕES FINANCEIRAS	AMORTIZAÇÃO DA DÍVIDA
124 RECURSOS DE ALIENAÇÃO DE BENS ATIVOS	18.000				18.000		
137 Emolumentos e Custas Judiciais	360.644.000			249.178.000	111.436.000	30.000	
138 Emolumentos e Custas Extrajudiciais	100.577.000			100.577.000			
141 Recursos Destinados a Fundos Especiais	71.019.000			71.019.000			
142 Recursos Vinculados a Ações e Programas Especificos	5.760.000			5.760.000			
TOTAL	538.018.000			426.534.000	111.454.000	30.000	

DESPESAS CORRENTES 426.534.000	DESPESAS DE CAPITAL 111.484.000	RECURSOS VINCULADOS 538.018.000	RECURSOS ORDINÁRIOS	RESERVA DE CONTINGÊNCIA
TOTAL DOS PROJETOS	TOTAL DAS ATIVIDADES	OPERAÇÕES ESPECIAIS	TOTAL GERAL	



FUNDOS ESPECIAIS


(R\$ 1,00)

QUADRO DE DETALHAMENTO DA DESPESA POR GRUPO E FONTES

0400 - TRIBUNAL DE JUSTIÇA DO ESTADO DE GOIÁS

0452 - FUNDO ESPECIAL DE REAPARELHAMENTO E MODERNIZAÇÃO DO PODER JUDICIÁRIO - FUNDESP-PJ

20.000	537.998.000		538.018.000
--------	-------------	--	-------------




FUNDOS ESPECIAIS

QUADRO DE DETALHAMENTO DA DESPESA POR GRUPO E FONTES

0700 - MINISTÉRIO PÚBLICO

0750 - FUNDO ESPECIAL DE MODERNIZAÇÃO E APRIMORAMENTO FUNCIONAL DO MINISTÉRIO PÚBLICO



ESPECIFICAÇÃO	AÇÃO	FONTE	MODALIDADE APLICAÇÃO	PESSOAL E ENCARGOS SOCIAIS	JUROS E ENCARGOS DA DÍVIDA	OUTRAS DESPESAS CORRENTES	INVESTIMENTOS	INVERSÕES FINANCEIRAS	AMORTIZAÇÃO DA DÍVIDA	TOTAL
PROMOÇÃO DA MELHORIA DA ESTRUTURA DO MINISTÉRIO PÚBLICO	03 091 1031 2.113	124	90				418.000			418.000
		137	90				27.401.000	10.000		27.411.000
GESTÃO E MANUTENÇÃO DAS ATIVIDADES DO MINISTÉRIO PÚBLICO	03 091 4200 4.241	137	90			2.589.000				2.589.000
		141	90			1.664.000				1.664.000
		141	91			30.000				30.000
		142	90			71.000				71.000
RESERVA DE CONTINGÊNCIA	99 999 9999 9.000	141	90							72.000

TOTAL POR FONTE/GRUPO DE DESPESAS

RECURSOS DE TODAS AS FONTES

FONTE	TOTAL	GRUPO DE DESPESA					
		PESSOAL E ENCARGOS SOCIAIS	JUROS E ENCARGOS DA DÍVIDA	OUTRAS DESPESAS CORRENTES	INVESTIMENTOS	INVERSÕES FINANCEIRAS	AMORTIZAÇÃO DA DÍVIDA
124 RECURSOS DE ALIENAÇÃO DE BENS ATIVOS	418.000				418.000		
137 Emolumentos e Custas Judiciais	30.000.000			2.589.000	27.401.000	10.000	
141 Recursos Destinados a Fundos Especiais	1.766.000			1.694.000			
142 Recursos Vinculados a Ações e Programas Específicos	71.000			71.000			
TOTAL	32.255.000			4.354.000	27.819.000	10.000	

DESPESAS CORRENTES	DESPESAS DE CAPITAL	RECURSOS VINCULADOS	RECURSOS ORDINÁRIOS	RESERVA DE CONTINGÊNCIA
4.354.000	27.829.000	32.255.000		72.000
TOTAL DOS PROJETOS	TOTAL DAS ATIVIDADES	OPERAÇÕES ESPECIAIS	TOTAL GERAL	
	32.183.000	72.000	32.255.000	



FUNDOS ESPECIAIS

(R\$ 1,00)

QUADRO DE DETALHAMENTO DA DESPESA POR GRUPO E FONTES

0800 - DEFENSORIA PÚBLICA DO ESTADO DE GOIÁS

0850 - FUNDO DE MANUTENÇÃO E REAPARELHAMENTO DA DEFENSORIA PÚBLICA DO ESTADO DE GOIÁS - FUNDEPEG


ESPECIFICAÇÃO	AÇÃO	FONTE	MODALIDADE APLICAÇÃO	PESSOAL E ENCARGOS SOCIAIS	JUROS E ENCARGOS DA DÍVIDA	OUTRAS DESPESAS CORRENTES	INVESTIMENTOS	INVERSÕES FINANCEIRAS	AMORTIZAÇÃO DA DÍVIDA	TOTAL
CAPACITAÇÃO DE MEMBROS, SERVIDORES E CIDADÃOS POR MEIO DA ESCOLA SUPERIOR DA DEFENSORIA PÚBLICA	03 092 1037 2.128	138	90			70.000	50.000			120.000
		141	90			17.000				17.000
		290	90			10.000	10.000			20.000
EXPANSÃO E ESTRUTURAÇÃO DA DEFENSORIA PÚBLICA	03 092 1037 2.129	138	90			3.395.000	100.000			3.495.000
		290	90			10.000	10.000			20.000
MODERNIZAÇÃO DA DEFENSORIA PÚBLICA ATRAVÉS DA TECNOLOGIA DA INFORMAÇÃO	03 092 1037 2.130	138	90			190.000	6.361.000			6.551.000
		290	90			10.000	10.000			20.000
GESTÃO E MANUTENÇÃO DAS ATIVIDADES DA DPEGO	04 122 4200 4.242	138	90			15.000.000	100.000			15.100.000
		163	90			662.000	10.000	10.000		682.000

TOTAL POR FONTE/GRUPO DE DESPESAS

RECURSOS DE TODAS AS FONTES

FONTE	TOTAL	GRUPO DE DESPESA					
		PESSOAL E ENCARGOS SOCIAIS	JUROS E ENCARGOS DA DÍVIDA	OUTRAS DESPESAS CORRENTES	INVESTIMENTOS	INVERSÕES FINANCEIRAS	AMORTIZAÇÃO DA DÍVIDA
138 Emolumentos e Custas Extrajudiciais	25.266.000			18.655.000	6.611.000		
141 Recursos Destinados a Fundos Especiais	17.000			17.000			
163 Recursos de Encargos Legais e Honorários Advocatícios	682.000			662.000	10.000	10.000	
290 CONVENIOS, AJUSTES E ACORDOS COM ORGAOS FEDERAIS	60.000			30.000	30.000		
TOTAL	26.025.000			19.364.000	6.651.000	10.000	

DESPESAS CORRENTES 19.364.000	DESPESAS DE CAPITAL 6.661.000	RECURSOS VINCULADOS 26.025.000	RECURSOS ORDINÁRIOS	RESERVA DE CONTINGÊNCIA
----------------------------------	----------------------------------	-----------------------------------	---------------------	-------------------------




FUNDOS ESPECIAIS


QUADRO DE DETALHAMENTO DA DESPESA POR GRUPO E FONTES

0800 - DEFENSORIA PÚBLICA DO ESTADO DE GOIÁS

0850 - FUNDO DE MANUTENÇÃO E REAPARELHAMENTO DA DEFENSORIA PÚBLICA DO ESTADO DE GOIÁS - FUNDEPEG



TOTAL DOS PROJETOS	TOTAL DAS ATIVIDADES 26.025.000	OPERAÇÕES ESPECIAIS	TOTAL GERAL 26.025.000
--------------------	------------------------------------	---------------------	---------------------------



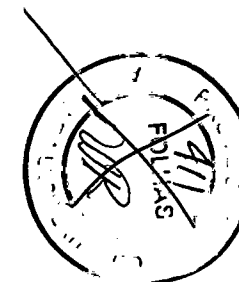

ADMINISTRAÇÃO INDIRETA

(R\$ 1,00)

DEMONSTRATIVO GERAL POR GRUPO DE DESPESA

RECURSOS DE TODAS AS FONTES


ESPECIFICAÇÃO	PESSOAL E ENCARGOS SOCIAIS	JUROS E ENCARGOS DA DÍVIDA	OUTRAS DESPESAS CORRENTES	INVESTIMENTOS	INVERSÕES FINANCEIRAS	AMORTIZAÇÃO DA DÍVIDA	RESERVA DE CONTINGÊNCIA	TOTAL
SECRETARIA DE ESTADO DE COMUNICAÇÃO - ENTIDADES JURISDICIONADAS	37.186.000		11.071.000	500.000				48.757.000
SECRETARIA DE ESTADO DA ECONOMIA - ENTIDADES JURISDICIONADAS	51.896.000		29.194.000	900.000	100.000		48.683.000	130.773.000
SECRETARIA DE ESTADO DA ADMINISTRAÇÃO - ENTIDADES JURISDICIONADAS	43.314.000		1.741.341.000	25.990.000	10.000			1.810.655.000
SECRETARIA DA SAÚDE - ENTIDADES JURISDICIONADAS	7.544.000		22.103.000	20.000				29.667.000
SECRETARIA DE ESTADO DA SEGURANÇA PÚBLICA - ENTIDADES JURISDICIONADAS	105.170.000		181.406.000	63.961.000			202.540.000	553.077.000
SECRETARIA DE ESTADO DE DESENVOLVIMENTO E INOVAÇÃO - ENTIDADES JURISDICIONADAS	431.925.000		518.683.000	1.341.907.000	3.520.000		24.283.000	2.320.318.000
SECRETARIA DE ESTADO DE AGRICULTURA, PECUÁRIA E ABASTECIMENTO - ENTIDADES JURISDICIONADAS	204.564.000		22.737.000	10.083.000	10.000			237.394.000
SECRETARIA DE ESTADO DE INDÚSTRIA, COMÉRCIO E SERVIÇOS - ENTIDADES JURISDICIONADAS	24.131.000		22.473.000	6.191.000			6.471.000	59.266.000
TOTAL	905.730.000		2.549.008.000	1.449.552.000	3.640.000		281.977.000	5.189.907.000



ADMINISTRAÇÃO INDIRETA

(R\$ 1,00)

DEMONSTRATIVO DAS DESPESAS POR FUNÇÕES CONFORME AS FONTES DE RECURSOS E AS CATEGORIAS ECONÔMICAS



CÓDIGO	ESPECIFICAÇÃO	TOTAL	FUNTE DE RECURSO		CATEGORIA ECONÔMICA		RESERVA DE CONTINGÊNCIA	
			TESOURO	OUTRAS	CORRENTE	CAPITAL		
04	ADMINISTRAÇÃO	753.075.000	457.806.000	295.269.000	687.064.000	66.011.000		
06	SEGURANÇA PÚBLICA	348.337.000	325.892.000	22.445.000	284.376.000	63.961.000		
08	ASSISTÊNCIA SOCIAL	3.321.000		3.321.000		3.321.000		
09	PREVIDÊNCIA SOCIAL	20.000		20.000		20.000		
10	SAÚDE	1.675.384.000		1.675.384.000	1.666.874.000	8.510.000		
12	EDUCAÇÃO	302.488.000	297.651.000	4.837.000	271.872.000	30.616.000		
15	URBANISMO	55.075.000	50.020.000	5.055.000	51.977.000	3.098.000		
16	HABITAÇÃO	302.763.000	297.000.000	5.763.000	98.062.000	204.701.000		
19	CIÊNCIA E TECNOLOGIA	37.996.000	36.629.000	1.367.000	33.032.000	4.964.000		
20	AGRICULTURA	137.070.000	132.434.000	4.636.000	129.719.000	7.351.000		
23	COMÉRCIO E SERVIÇOS	34.121.000	28.822.000	5.299.000	28.430.000	5.691.000		
24	COMUNICAÇÕES	3.251.000	232.000	3.019.000	2.751.000	500.000		
26	TRANSPORTE	1.250.037.000	1.239.261.000	10.776.000	195.569.000	1.054.468.000		
28	ENCARGOS ESPECIAIS	4.992.000	3.422.000	1.570.000	4.992.000			
99	RESERVA DE CONTINGÊNCIA	281.977.000	233.194.000	48.783.000				
TOTAL		5.189.907.000	3.102.363.000	2.087.544.000	3.454.738.000	1.453.192.000		281.977.000




DEMONSTRATIVO DA RECEITA - ADMINISTRAÇÃO INDIRETA

R\$ 1,00

CÓDIGO	ESPECIFICAÇÃO	ALÍNEA / SUBALÍNEA	ORIGEM/ESPÉCIE/RUBRICA	CATEGORIA ECONÔMICA
1.0.0.0.00.0.0.0000	RECEITAS CORRENTES			3.459.088.000
1.1.0.0.00.0.0.0000	IMPOSTOS, TAXAS E CONTRIBUIÇÕES DE MELHORIA		1.280.003.000	
1.1.2.0.00.0.0.0000	TAXAS		1.280.003.000	
1.1.2.8.00.0.0.0000	TAXAS ESPECÍFICAS DE ESTADOS, DF E MUNICÍPIOS		1.280.003.000	
1.1.2.8.01.0.0.0000	TAXAS DE INSPEÇÃO, CONTROLE E FISCALIZAÇÃO	11.847.000		
1.1.2.8.01.9.0.0000	TAXAS DE INSPEÇÃO, CONTROLE E FISCALIZAÇÃO - OUTRAS	11.847.000		
1.1.2.8.01.9.1.0000	TAXAS DE INSPEÇÃO, CONTROLE E FISCALIZAÇÃO - OUTRAS - PRINCIPAL	11.824.000		
1.1.2.8.01.9.1.0011	TAXA DE INSPEÇÃO E FISCALIZAÇÃO	11.824.000		
1.1.2.8.01.9.5.0000	TAXAS DE INSPEÇÃO, CONTROLE E FISCALIZAÇÃO - OUTRAS - MULTAS	20.000		
1.1.2.8.01.9.5.0002	TAXAS DE INSPEÇÃO, CONTROLE E FISCALIZAÇÃO - MULTA DE MORA	20.000		
1.1.2.8.01.9.6.0000	TAXAS DE INSPEÇÃO, CONTROLE E FISCALIZAÇÃO - OUTRAS - JUROS	3.000		
1.1.2.8.01.9.6.0003	TAXAS DE INSPEÇÃO, CONTROLE E FISCALIZAÇÃO - JUROS DE MORA	3.000		
1.1.2.8.02.0.0.0000	TAXAS PELA PRESTAÇÃO DE SERVIÇOS	1.268.156.000		
1.1.2.8.02.9.0.0000	TAXAS PELA PRESTAÇÃO DE SERVIÇOS - OUTRAS	1.268.156.000		
1.1.2.8.02.9.1.0000	TAXAS PELA PRESTAÇÃO DE SERVIÇOS - OUTRAS	1.268.151.000		
1.1.2.8.02.9.1.0001	TAXAS PELA PRESTAÇÃO DE SERVIÇOS	1.212.311.000		
1.1.2.8.02.9.1.0002	TAXA DE EXPEDIÇÃO DE DOCUMENTOS	8.743.000		
1.1.2.8.02.9.1.0006	TAXA SERVIÇO DE CADASTRAMENTO	1.000		
1.1.2.8.02.9.1.0008	TAXA ATESTADO DE CAPACIDADE TÉCNICA	7.000		
1.1.2.8.02.9.1.0009	TAXA DE REGISTRO DE AGROINDÚSTRIA	399.000		
1.1.2.8.02.9.1.0010	TAXA DE ANTECIPAÇÃO - PRODUIR	1.650.000		
1.1.2.8.02.9.1.0014	TAXA DE ANTECIPAÇÃO - MICROPRODUIR	3.000		
1.1.2.8.02.9.1.0015	TAXA DE TRÂNSITO DE PRODUTOS E SUBPRODUTOS DE ORIGEM ANIMAL	17.000		
1.1.2.8.02.9.1.0016	TAXA DE CADASTRO DE ESTABELECIMENTOS COMERCIAIS	4.294.000		
1.1.2.8.02.9.1.0019	TAXA DE FAIXA DE DOMÍNIO	218.000		
1.1.2.8.02.9.1.0020	TAXA AUTORIZAÇÃO ESPECIAL DE TRÂNSITO	4.988.000		
1.1.2.8.02.9.1.0021	TAXA DE TRÂNSITO ANIMAL GTA	33.344.000		
1.1.2.8.02.9.1.0022	TAXA DE TRÂNSITO VEGETAL - PTV/ATV	2.176.000		
1.1.2.8.02.9.5.0000	TAXAS PELA PRESTAÇÃO DE SERVIÇOS - OUTRAS - MULTAS	3.000		
1.1.2.8.02.9.5.0001	TAXA PELA PRESTAÇÃO DE SERVIÇOS - MULTA DE MORA	3.000		
1.1.2.8.02.9.6.0000	TAXAS PELA PRESTAÇÃO DE SERVIÇOS - OUTRAS - JUROS	2.000		
1.1.2.8.02.9.6.0001	TAXA PELA PRESTAÇÃO DE SERVIÇOS - JUROS DE MORA	2.000		
1.2.0.0.00.0.0.0000	CONTRIBUIÇÕES		139.000	
1.2.1.0.00.0.0.0000	CONTRIBUIÇÕES SOCIAIS		139.000	
1.2.1.8.00.0.0.0000	CONTRIBUIÇÕES SOCIAIS ESPECÍFICAS DE ESTADOS, DF E MUNICÍPIOS		94.000	
1.2.1.8.01.0.0.0000	CONTRIBUIÇÃO DO SERVIDOR CIVIL PARA O PLANO DE SEGURIDADE SOCIAL - CPSSS - ESPECÍFICO DE EST/DF/MUN	10.000		
1.2.1.8.01.1.0.0000	CPSSS DO SERVIDOR CIVIL ATIVO	10.000		
1.2.1.8.01.1.1.0000	CPSSS DO SERVIDOR CIVIL ATIVO - PRINCIPAL	10.000		
1.2.1.8.01.1.1.0001	CPSSS DO SERVIDOR CIVIL ATIVO	10.000		




DEMONSTRATIVO DA RECEITA - ADMINISTRAÇÃO INDIRETA



R\$ 1,00


CÓDIGO	ESPECIFICAÇÃO	ALÍNEA / SUBALÍNEA	ORIGEM/ESPÉCIE/RUBRICA	CATEGORIA ECONÔMICA
1.2.1.8.03.0.0.0000	CPSSS PATRONAL - SERVIDOR CIVIL - ESPECIFICO DE EST/DF/MUN	84.000		
1.2.1.8.03.1.0.0000	CPSSS PATRONAL - SERVIDOR CIVIL ATIVO	84.000		
1.2.1.8.03.1.1.0000	CPSSS PATRONAL - SERVIDOR CIVIL ATIVO - PRINCIPAL	56.000		
1.2.1.8.03.1.1.0001	CPSSS PATRONAL SERVIDOR CIVIL ATIVO	56.000		
1.2.1.8.03.1.5.0000	CPSSS PATRONAL SERVIDOR CIVIL ATIVO - MULTAS	22.000		
1.2.1.8.03.1.5.0001	CPSSS PATRONAL SERVIDOR CIVIL ATIVO - MULTAS	22.000		
1.2.1.8.03.1.6.0000	CPSSS DO SERVIDOR CIVIL - PENSIONISTAS - JUROS	6.000		
1.2.1.8.03.1.6.0001	CPSSS PATRONAL SERVIDOR CIVIL ATIVO - JUROS DE MORA	6.000		
1.2.1.9.00.0.0.0000	OUTRAS CONTRIBUIÇÕES SOCIAIS		45.000	
1.2.1.9.99.0.0.0000	DEMAIS CONTRIBUIÇÕES SOCIAIS	45.000		
1.2.1.9.99.1.0.0000	DEMAIS CONTRIBUIÇÕES SOCIAIS	45.000		
1.2.1.9.99.1.1.0000	OUTRAS CONTRIBUIÇÕES PREVIDENCIÁRIAS - PRINCIPAL	45.000		
1.2.1.9.99.1.1.0002	CONTRIBUIÇÃO ORIUNDA DO PAGAMENTO DE SENTENÇAS JUDICIAIS QUANDO NÃO IDENTIFICADO O SERVIDOR	45.000		
1.3.0.0.00.0.0.0000	RECEITA PATRIMONIAL		40.025.000	
1.3.1.0.00.0.0.0000	EXPLORAÇÃO DO PATRIMÔNIO IMOBILIÁRIO DO ESTADO		1.000.000	
1.3.1.0.01.0.0.0000	ALUGUÉIS, ARRENDAMENTOS, FOROS, LAUDÊMIOS, TARIFAS DE OCUPAÇÃO	5.000		
1.3.1.0.01.1.0.0000	ALUGUÉIS E ARRENDAMENTOS	5.000		
1.3.1.0.01.1.1.0000	ALUGUÉIS E ARRENDAMENTOS - PRINCIPAL	5.000		
1.3.1.0.01.1.1.0007	ALUGUÉIS E ARRENDAMENTOS BENS IMÓVEIS	5.000		
1.3.1.0.02.0.0.0000	CONCESSÃO, PERMISSÃO, AUTORIZAÇÃO OU CESSÃO DO DIREITO DE USO DE BENS IMÓVEIS PÚBLICOS	995.000		
1.3.1.0.02.1.0.0000	CONCESSÃO, PERMISSÃO, AUTORIZAÇÃO OU CESSÃO DO DIREITO DE USO DE BENS IMÓVEIS PÚBLICOS	995.000		
1.3.1.0.02.1.1.0000	CONCESSÃO, PERMISSÃO, AUTORIZAÇÃO OU CESSÃO DO DIREITO DE USO DE BENS IMÓVEIS PÚBLICOS - PRINCIPAL	948.000		
1.3.1.0.02.1.1.0019	OUTRAS RECEITAS DE CONCESSÕES E PERMISSÕES - DIREITOS DE USO DE BENS PÚBLICOS	5.000		
1.3.1.0.02.1.1.0023	CONCESSÃO E PERMISSÃO DE USO DE SALA DOS TERMINAIS DE TRANSPORTE PÚBLICO	943.000		
1.3.1.0.02.1.5.0000	CONCESSÃO, PERMISSÃO, AUTORIZAÇÃO OU CESSÃO DO DIREITO DE USO DE BENS IMÓVEIS PÚBLICOS - MULTAS	28.000		
1.3.1.0.02.1.5.0003	CONCESSÃO E PERMISSÃO DE USO DE SALA DOS TERMINAIS DE TRANSPORTE PÚBLICO - MULTA DE MORA	28.000		
1.3.1.0.02.1.6.0000	CONCESSÃO, PERMISSÃO, AUTORIZAÇÃO OU CESSÃO DO DIREITO DE USO DE BENS IMÓVEIS PÚBLICOS - JUROS	19.000		
1.3.1.0.02.1.6.0003	CONCESSÃO E PERMISSÃO DE USO DE SALA DOS TERMINAIS DE TRANSPORTE PÚBLICO - JUROS DE MORA	19.000		
1.3.2.0.00.0.0.0000	VALORES MOBILIÁRIOS		36.404.000	
1.3.2.1.00.0.0.0000	JUROS E CORREÇÕES MONETÁRIAS		18.403.000	
1.3.2.1.00.1.0.0000	REMUNERAÇÃO DE DEPÓSITOS BANCÁRIOS	17.362.000		
1.3.2.1.00.1.1.0000	REMUNERAÇÃO DE DEPÓSITOS BANCÁRIOS - PRINCIPAL	17.362.000		
1.3.2.1.00.1.1.0006	REMUNERAÇÃO DE DEPÓSITOS DE POUPANÇA - (CONVÊNIO COM A UNIÃO) - PRINCIPAL	192.000		
1.3.2.1.00.1.1.0007	RENDIMENTOS DE APLICAÇÕES DE CURTO PRAZO EM CONTA CORRENTE - CONVÊNIO COM A UNIÃO - PRINCIPAL	67.000		
1.3.2.1.00.1.1.0009	RENDIMENTOS DE APLICAÇÕES DE CURTO PRAZO EM CONTA	249.000		




DEMONSTRATIVO DA RECEITA - ADMINISTRAÇÃO INDIRETA

R\$ 1,00

CÓDIGO	ESPECIFICAÇÃO	ALÍNEA / SUBALÍNEA	ORIGEM/ESPÉCIE/RUBRICA	CATEGORIA ECONÔMICA
1.3.2.1.00.1.1.0010	CORRENTE - CONVÊNIO COM O MUNICÍPIO - PRINCIPAL			
	RENDIMENTOS DE APLICAÇÕES DE CURTO PRAZO EM CONTA			
	CORRENTE - CONVÊNIO COM OUTRAS ENTIDADES - PRINCIPAL	318.000		
1.3.2.1.00.1.1.0020	RENDIMENTO APLICAÇÃO CURTO PRAZO EM CTA CORRENTE - PRINCIPAL	3.946.000		
1.3.2.1.00.1.1.0021	RENDIMENTOS DE APLICAÇÕES EM CDB / RDB - PRINCIPAL	3.632.000		
1.3.2.1.00.1.1.0028	RENDIMENTO APLICAÇÃO CURTO PRAZO EM CTA CORRENTE (FONTE 100) - PRINCIPAL	3.048.000		
1.3.2.1.00.1.1.0034	REMUNERAÇÃO DE DEPÓSITOS DE POUPANÇA DE CONTRAPARTIDA DE CONVÊNIO - PRINCIPAL	5.000		
1.3.2.1.00.1.1.0060	RENDIMENTOS DE APLICAÇÕES DE CURTO PRAZO EM CONTA CORRENTE - RPPS	2.529.000		
1.3.2.1.00.1.1.0071	RENDIMENTOS DE APLICAÇÃO DE CURTO PRAZO EM CONTA CORRENTE - RECURSOS VINCULADOS AO TRÂNSITO	1.217.000		
1.3.2.1.00.1.1.0072	RENDIMENTOS DE APLICAÇÕES EM CDB/RDB - RECURSOS VINCULADOS AO TRÂNSITO	2.000.000		
1.3.2.1.00.1.1.0079	RENDIMENTOS DE APLICAÇÕES DE CURTO PRAZO EM CONTA CORRENTE - ALIENAÇÃO DE BENS ATIVOS	5.000		
1.3.2.1.00.1.1.0095	RENDIMENTOS DE APLICAÇÕES DE CURTO PRAZO EM CONTA CORRENTE - RECURSOS DA CONTRIBUIÇÃO PRODUIZIR	154.000		
1.3.2.1.00.4.0.0000	REMUNERAÇÃO DOS RECURSOS DO REGIME PRÓPRIO DE PREVIDÊNCIA SOCIAL - RPPS	1.041.000		
1.3.2.1.00.4.1.0000	REMUNERAÇÃO DOS RECURSOS DO REGIME PRÓPRIO DE PREVIDÊNCIA SOCIAL - RPPS - PRINCIPAL	1.041.000		
1.3.2.1.00.4.1.0001	REMUNERAÇÃO DOS RECURSOS DO REGIME PRÓPRIO DE PREVIDÊNCIA SOCIAL - RPPS	1.041.000		
1.3.2.2.00.0.0.0000	DIVIDENDOS		18.001.000	
1.3.2.2.00.1.0.0000	DIVIDENDOS	18.001.000		
1.3.2.2.00.1.1.0000	DIVIDENDOS - PRINCIPAL	18.001.000		
1.3.2.2.00.1.1.0002	DIVIDENDOS	18.001.000		
1.3.3.0.00.0.0.0000	DELEGAÇÃO DE SERVIÇOS PÚBLICOS MEDIANTE CONCESSÃO, PERMISSÃO, AUTORIZAÇÃO OU LICENÇA		2.586.000	
1.3.3.1.00.0.0.0000	DELEGAÇÃO PARA A PRESTAÇÃO DOS SERVIÇOS DE TRANSPORTE		2.239.000	
1.3.3.1.01.0.0.0000	DELEGAÇÃO PARA A PRESTAÇÃO DOS SERVIÇOS DE TRANSPORTE RODOVIÁRIO	2.239.000		
1.3.3.1.01.1.0.0000	DELEGAÇÃO PARA A PRESTAÇÃO DOS SERVIÇOS DE TRANSPORTE RODOVIÁRIO	2.239.000		
1.3.3.1.01.1.1.0000	DELEGAÇÃO PARA PRESTAÇÃO DOS SERVIÇOS DE TRANSPORTE RODOVIÁRIOS - PRINCIPAL	2.239.000		
1.3.3.1.01.1.1.0001	DELEGAÇÃO PARA PRESTAÇÃO DOS SERVIÇOS DE TRANSPORTE RODOVIÁRIOS- PRINCIPAL	2.239.000		
1.3.3.2.00.0.0.0000	DELEGAÇÃO DOS SERVIÇOS DE INFRAESTRUTURA		21.000	
1.3.3.2.04.0.0.0000	DELEGAÇÃO PARA EXPLORAÇÃO DA INFRAESTRUTURA AEROPORTUÁRIA	21.000		
1.3.3.2.04.1.0.0000	DELEGAÇÃO PARA EXPLORAÇÃO DA INFRAESTRUTURA AEROPORTUÁRIA	21.000		
1.3.3.2.04.1.1.0000	DELEGAÇÃO PARA EXPLORAÇÃO DA INFRAESTRUTURA AEROPORTUÁRIA - PRINCIPAL	21.000		
1.3.3.2.04.1.1.0001	DELEGAÇÃO PARA EXPLORAÇÃO DA INFRAESTRUTURA AEROPORTUÁRIA - PRINCIPAL	21.000		




DEMONSTRATIVO DA RECEITA - ADMINISTRAÇÃO INDIRETA



R\$ 1,00


CÓDIGO	ESPECIFICAÇÃO	ALÍNEA / SUBALÍNEA	ORIGEM/ESPÉCIE/RUBRICA	CATEGORIA ECONÔMICA
1.3.3.3.00.0.0.0000	DELEGAÇÃO DOS SERVIÇOS DE TELECOMUNICAÇÃO		326.000	
1.3.3.3.03.0.0.0000	DELEGAÇÃO DOS SERVIÇOS DE RADIODIFUSÃO SONORA E DE SONS E IMAGENS	326.000		
1.3.3.3.03.1.0.0000	DELEGAÇÃO DOS SERVIÇOS DE RADIODIFUSÃO SONORA E DE SONS E IMAGENS - NÃO PROVENIENTE DA UTILIZAÇÃO DE POSIÇÕES ORBITAIS	326.000		
1.3.3.3.03.1.1.0000	DELEGAÇÃO DOS SERVIÇOS DE RADIODIFUSÃO SONORA E DE SONS E IMAGENS - NÃO PROVENIENTE DA UTILIZAÇÃO DE POSIÇÕES ORBITAIS - PRINCIPAL	326.000		
1.3.3.3.03.1.1.0001	DELEGAÇÃO DOS SERVIÇOS DE RADIODIFUSÃO SONORA E DE SONS E IMAGENS - NÃO PROVENIENTE DA UTILIZAÇÃO DE POSIÇÕES ORBITAIS	321.000		
1.3.3.3.03.1.1.0002	DELEGAÇÃO DOS SERVIÇOS DE RADIODIFUSÃO SONORA E DE SONS E IMAGENS - NÃO PROVENIENTE DA UTILIZAÇÃO DE POSIÇÃO ORBITAL	5.000		
1.3.9.0.00.0.0.0000	DEMAIS RECEITAS PATRIMONIAIS		35.000	
1.3.9.0.00.1.0.0000	DEMAIS RECEITAS PATRIMONIAIS	35.000		
1.3.9.0.00.1.1.0000	DEMAIS RECEITAS PATRIMONIAIS - PRINCIPAL	35.000		
1.3.9.0.00.1.1.0002	ROYALTIES DE PESQUISAS COM SEMENTES - PRINCIPAL	35.000		
1.5.0.0.00.0.0.0000	RECEITA INDUSTRIAL		1.017.000	
1.5.0.0.00.1.0.0000	RECEITA INDUSTRIAL	1.017.000		
1.5.0.0.00.1.1.0000	RECEITA INDUSTRIAL - PRINCIPAL	1.017.000		
1.5.0.0.00.1.1.0003	RECEITA FABRICAÇÃO DE ALCOOL EM GEL E LÍQUIDO 70%	1.017.000		
1.6.0.0.00.0.0.0000	RECEITA DE SERVIÇOS		1.911.961.000	
1.6.1.0.00.0.0.0000	SERVIÇOS ADMINISTRATIVOS E COMERCIAIS GERAIS		147.643.000	
1.6.1.0.01.0.0.0000	SERVIÇOS ADMINISTRATIVOS E COMERCIAIS GERAIS	102.395.000		
1.6.1.0.01.1.0.0000	SERVIÇOS ADMINISTRATIVOS E COMERCIAIS GERAIS	102.395.000		
1.6.1.0.01.1.1.0000	SERVIÇOS ADMINISTRATIVOS E COMERCIAIS GERAIS - PRINCIPAL	102.368.000		
1.6.1.0.01.1.1.0003	SERVIÇOS DE PUBLICIDADE LEGAL - PRINCIPAL	13.641.000		
1.6.1.0.01.1.1.0012	SERVIÇOS DE CONSULTORIA, ASSISTÊNCIA TÉCNICA E ANÁLISE DE PROJETOS - APLICAÇÕES LIVRES - PRINCIPAL	16.000		
1.6.1.0.01.1.1.0013	SERVIÇOS DE HOSPEDAGEM E ALIMENTAÇÃO - PRINCIPAL	50.000		
1.6.1.0.01.1.1.0021	SERVIÇOS DE ASSIST. TÉC., EXTENSÃO RURAL E PESQUISA AGROPECUÁRIA - PRINCIPAL	1.006.000		
1.6.1.0.01.1.1.0022	RECEITA DE ORGANIZAÇÃO E REALIZAÇÃO DE CONCURSOS PÚBLICOS PARA OUTRAS ENTIDADES - PRINCIPAL	281.000		
1.6.1.0.01.1.1.0026	SERVIÇOS DE FOTOCÓPIAS OU CÓPIAS HELIOGRÁFICAS	1.000		
1.6.1.0.01.1.1.0030	RECEITA DE SERVIÇOS DE AGENCIAMENTO DE CRÉDITO	46.000		
1.6.1.0.01.1.1.0031	EMIÇÃO DE 2º VIA DE DOCUMENTOS	235.000		
1.6.1.0.01.1.1.0040	SERVIÇOS DE FOTOCÓPIAS OU CÓPIAS HELIOGRÁFICAS	2.000		
1.6.1.0.01.1.1.0041	SERVIÇO DE ADMINISTRAÇÃO DA CARTEIRA HABITACIONAL IMOBILIÁRIA	3.600.000		
1.6.1.0.01.1.1.0042	RECEITA DE VENDA DE PASSAGENS À BORDO	966.000		
1.6.1.0.01.1.1.0043	SERVIÇO DE EMISSÃO DE SEGUNDA VIA DE CRACHÁ/CARTÃO FUNCIONAL	1.000		
1.6.1.0.01.1.1.0044	RECEITA DE TARIFAS DE EXPEDIENTE	24.000		
1.6.1.0.01.1.1.0045	RECEITA DE VENDA DE SITPASS - CONSÓRCIO REDEMOB	58.859.000		




DEMONSTRATIVO DA RECEITA - ADMINISTRAÇÃO INDIRETA

R\$ 1,00

CÓDIGO	ESPECIFICAÇÃO	ALÍNEA / SUBALÍNEA	ORIGEM/ESPÉCIE/RUBRICA	CATEGORIA ECONÔMICA
1.6.1.0.01.1.1.0046	RECEITA DE VENDA DE TIRAS DE MEDIÇÃO DE GLICEMIA E GLICOSÍMETRO	23.640.000		
1.6.1.0.01.1.5.0000	SERVIÇOS ADMINISTRATIVOS E COMERCIAIS GERAIS - MULTAS	13.000		
1.6.1.0.01.1.5.0002	SERVIÇOS ADMINISTRATIVOS E COMERCIAIS GERAIS - MULTA DE MORA	13.000		
1.6.1.0.01.1.6.0000	SERVIÇOS ADMINISTRATIVOS E COMERCIAIS GERAIS - JUROS	14.000		
1.6.1.0.01.1.6.0003	SERVIÇOS ADMINISTRATIVOS E COMERCIAIS GERAIS - JUROS DE MORA	14.000		
1.6.1.0.02.0.0.0000	INSCRIÇÃO EM CONCURSOS E PROCESSOS SELETIVOS	2.750.000		
1.6.1.0.02.1.0.0000	INSCRIÇÃO EM CONCURSOS E PROCESSOS SELETIVOS - PRINCIPAL	2.750.000		
1.6.1.0.02.1.1.0000	INSCRIÇÃO EM CONCURSOS E PROCESSOS SELETIVOS DA UEG - PRINCIPAL	2.750.000		
1.6.1.0.04.0.0.0000	SERVIÇOS DE INFORMAÇÃO E TECNOLOGIA	42.498.000		
1.6.1.0.04.1.0.0000	SERVIÇOS DE INFORMAÇÃO E TECNOLOGIA - PRINCIPAL	42.498.000		
1.6.1.0.04.1.1.0000	SERVIÇO DE UTILIZAÇÃO DO SISTEMA OPERACIONAL DO DETRAN	42.305.000		
1.6.1.0.04.1.1.0011	RECEITA DE SERVIÇOS DE CONECTIVIDADE	193.000		
1.6.3.0.00.0.0.0000	SERVIÇOS E ATIVIDADES REFERENTES À SAÚDE		1.764.169.000	
1.6.3.0.02.0.0.0000	SERVIÇOS DE ASSISTÊNCIA À SAÚDE DE SERVIDORES CIVIS E MILITARES	1.764.169.000		
1.6.3.0.02.1.0.0000	SERVIÇOS DE ASSISTÊNCIA À SAÚDE SUPLEMENTAR DO SERVIDOR CIVIL	1.764.169.000		
1.6.3.0.02.1.1.0000	SERVIÇOS DE ASSISTÊNCIA À SAÚDE SUPLEMENTAR DO SERVIDOR CIVIL - PRINCIPAL	1.761.398.000		
1.6.3.0.02.1.1.0001	SERVIÇOS DE ASSISTÊNCIA À SAÚDE SUPLEMENTAR DO SERVIDOR CIVIL - PRINCIPAL	1.761.398.000		
1.6.3.0.02.1.5.0000	SERVIÇOS DE ASSISTÊNCIA À SAÚDE SUPLEMENTAR DO SERVIDOR CIVIL - MULTAS	1.452.000		
1.6.3.0.02.1.5.0001	SERVIÇOS DE ASSISTÊNCIA À SAÚDE SUPLEMENTAR DO SERVIDOR CIVIL - MULTA DE MORA	1.452.000		
1.6.3.0.02.1.6.0000	SERVIÇOS DE ASSISTÊNCIA À SAÚDE SUPLEMENTAR DO SERVIDOR CIVIL - JUROS	1.319.000		
1.6.3.0.02.1.6.0001	SERVIÇOS DE ASSISTÊNCIA À SAÚDE SUPLEMENTAR DO SERVIDOR CIVIL - JUROS DE MORA	1.319.000		
1.6.9.0.00.0.0.0000	OUTROS SERVIÇOS		149.000	
1.6.9.0.99.0.0.0000	OUTROS SERVIÇOS	149.000		
1.6.9.0.99.1.0.0000	OUTROS SERVIÇOS	149.000		
1.6.9.0.99.1.1.0000	OUTROS SERVIÇOS - PRINCIPAL	149.000		
1.6.9.0.99.1.1.0003	RECEITA DE CONCESSÃO DE ENDOSSO INSTITUCIONAL PARA GUARDA DE MATERIAIS ARQUEOLÓGICOS - PRINCIPAL	149.000		
1.7.0.0.00.0.0.0000	TRANSFERÊNCIAS CORRENTES		13.788.000	
1.7.1.0.00.0.0.0000	TRANSFERÊNCIAS DA UNIÃO E DE SUAS ENTIDADES		7.757.000	
1.7.1.8.00.0.0.0000	TRANSFERÊNCIAS DA UNIÃO - ESPECÍFICAS DE ESTADOS, DF E MUNICÍPIOS		7.757.000	
1.7.1.8.10.0.0.0000	TRANSFERÊNCIAS DE CONVÊNIO DA UNIÃO E DE SUAS ENTIDADES	7.757.000		
1.7.1.8.10.2.0.0000	TRANSFERÊNCIAS DE CONVÊNIO DA UNIÃO DESTINADAS A	947.000		




DEMONSTRATIVO DA RECEITA - ADMINISTRAÇÃO INDIRETA



R\$ 1,00


CÓDIGO	ESPECIFICAÇÃO	ALÍNEA / SUBALÍNEA	ORIGEM/ESPÉCIE/RUBRICA	CATEGORIA ECONÔMICA
1.7.1.8.10.2.1.0000	PROGRAMAS DE EDUCAÇÃO TRANSFERÊNCIAS DE CONVÊNIO DA UNIÃO DESTINADAS A PROGRAMAS DE EDUCAÇÃO - PRINCIPAL	947.000		
1.7.1.8.10.2.1.0002	TRANSFERÊNCIAS DE CONVÊNIO DA UNIÃO DESTINADAS A PROGRAMAS DE EDUCAÇÃO	947.000		
1.7.1.8.10.9.0.0000	OUTRAS TRANSFERÊNCIAS DE CONVÊNIO DA UNIÃO	6.810.000		
1.7.1.8.10.9.1.0000	OUTRAS TRANSFERÊNCIAS DE CONVÊNIO DA UNIÃO - PRINCIPAL	6.810.000		
1.7.1.8.10.9.1.0002	TRANSFERÊNCIAS DE CONVÊNIO DESTINADOS PARA O SETOR DE ENERGIA E TRANSPORTE - PRINCIPAL	2.462.000		
1.7.1.8.10.9.1.0003	TRANSFERÊNCIAS DE CONVÊNIO DA UNIÃO DESTINADOS PARA O SETOR DE TURISMO - PRINCIPAL	1.237.000		
1.7.1.8.10.9.1.0009	TRANSFERÊNCIAS DE CONVÊNIO DA UNIÃO DESTINADAS A PROGRAMAS NA ÁREA AGROPECUÁRIA - PRINCIPAL	427.000		
1.7.1.8.10.9.1.0018	TRANSFERÊNCIAS DE CONVÊNIO DA UNIÃO DESTINADAS A PROGRAMAS DE CIÊNCIA, TECNOLOGIA E INOVAÇÃO - PRINCIPAL	1.070.000		
1.7.1.8.10.9.1.0027	TRANSFERÊNCIA DE CONVÊNIO PARA GESTÃO CONDOMINIAL E PATRIMONIAL	1.614.000		
1.7.3.0.00.0.0.0000	TRANSFERÊNCIAS DOS MUNICÍPIOS E DE SUAS ENTIDADES		1.425.000	
1.7.3.8.00.0.0.0000	TRANSFERÊNCIAS DOS MUNICÍPIOS -ESPECÍFICAS DE ESTADOS, DF E MUNICÍPIOS		1.425.000	
1.7.3.8.10.0.0.0000	TRANSFERÊNCIA DE CONVÊNIO DOS MUNICÍPIOS E DE SUAS ENTIDADES	1.425.000		
1.7.3.8.10.9.0.0000	OUTRAS TRANSFERÊNCIAS DE CONVÊNIO DOS MUNICÍPIOS	1.425.000		
1.7.3.8.10.9.1.0000	OUTRAS TRANSFERÊNCIAS DE CONVÊNIO DOS MUNICÍPIOS - PRINCIPAL	1.425.000		
1.7.3.8.10.9.1.0002	TRANSFERÊNCIAS DE CONVÊNIO DOS MUNICÍPIOS PARA A ÁREA ADMINISTRATIVA - CUSTEIO	1.425.000		
1.7.4.0.00.0.0.0000	TRANSFERÊNCIAS DE INSTITUIÇÕES PRIVADAS		4.573.000	
1.7.4.8.00.0.0.0000	TRANSFERÊNCIAS DE INSTITUIÇÕES PRIVADAS - ESPECÍFICAS DE ESTADOS, DF E MUNICÍPIOS		4.573.000	
1.7.4.8.01.0.0.0000	TRANSFERÊNCIA DE CONVÊNIO DE INSTITUIÇÕES PRIVADAS PARA EST/DF/MUN	4.573.000		
1.7.4.8.01.9.0.0000	OUTRAS TRANSFERÊNCIAS DE CONVÊNIO DE INSTITUIÇÕES PRIVADAS	4.573.000		
1.7.4.8.01.9.1.0000	OUTRAS TRANSFERÊNCIAS DE CONVÊNIO DE INSTITUIÇÕES PRIVADAS - PRINCIPAL	4.573.000		
1.7.4.8.01.9.1.0003	TRANSFERÊNCIAS DE CONVÊNIO PARA PROGRAMAS DE TRÂNSITO - FENASEG (SNG - SIST. NAC. GRAVAMES)	2.644.000		
1.7.4.8.01.9.1.0004	TRANSFERÊNCIAS DE CONVÊNIO DE INSTITUIÇÕES PRIVADAS PARA PROGRAMAS DE CIÊNCIA, TECNOLOGIA E INOVAÇÃO	1.929.000		
1.7.5.0.00.0.0.0000	TRANSFERÊNCIAS DE OUTRAS INSTITUIÇÕES PÚBLICAS		33.000	
1.7.5.0.00.1.0.0000	TRANSFERÊNCIAS DE OUTRAS INSTITUIÇÕES PÚBLICAS	33.000		
1.7.5.0.00.1.1.0000	TRANSFERÊNCIAS DE OUTRAS INSTITUIÇÕES PÚBLICAS - PRINCIPAL	33.000		
1.7.5.0.00.1.1.0006	TRANSFERÊNCIA DE RECURSOS AO SEGURO PRESTAMISTA PARA COBERTURA DA CARTEIRA HABITACIONAL	33.000		
1.9.0.0.00.0.0.0000	OUTRAS RECEITAS CORRENTES		212.155.000	
1.9.1.0.00.0.0.0000	MULTAS ADMINISTRATIVAS CONTRATUAIS E JUDICIAIS		191.685.000	




DEMONSTRATIVO DA RECEITA - ADMINISTRAÇÃO INDIRETA

R\$ 1,00

CÓDIGO	ESPECIFICAÇÃO	ALÍNEA / SUBALÍNEA	ORIGEM/ESPÉCIE/RUBRICA	CATEGORIA ECONÔMICA
1.9.1.0.01.0.0.0000	MULTAS PREVISTAS EM LEGISLAÇÃO ESPECÍFICA	191.638.000		
1.9.1.0.01.1.0.0000	MULTAS PREVISTAS EM LEGISLAÇÃO ESPECÍFICA	191.638.000		
1.9.1.0.01.1.1.0000	MULTAS PREVISTAS EM LEGISLAÇÃO ESPECÍFICA - PRINCIPAL	191.605.000		
1.9.1.0.01.1.1.0014	MULTAS APLICADAS PELA UEG - PRINCIPAL	5.000		
1.9.1.0.01.1.1.0042	MULTAS PREVISTAS NA LEGISLAÇÃO DE TRÂNSITO	185.618.000		
1.9.1.0.01.1.1.0044	MULTAS POR INFRAÇÃO ÀS NORMAS AGROPECUÁRIAS	3.105.000		
1.9.1.0.01.1.1.0045	MULTAS POR INFRAÇÃO ÀS NORMAS DE REGULAÇÃO E FISCALIZAÇÃO	2.877.000		
1.9.1.0.01.1.3.0000	MULTAS PREVISTAS EM LEGISLAÇÃO ESPECÍFICA - DÍVIDA ATIVA	31.000		
1.9.1.0.01.1.3.0032	MULTAS POR INFRAÇÃO ÀS NORMAS AGROPECUÁRIAS - DÍVIDA ATIVA	31.000		
1.9.1.0.01.1.5.0000	MULTAS PREVISTAS EM LEGISLAÇÃO ESPECÍFICA - MULTAS	1.000		
1.9.1.0.01.1.5.0001	MULTAS PREVISTAS EM LEGISLAÇÃO ESPECÍFICA - MULTA DE MORA	1.000		
1.9.1.0.01.1.6.0000	MULTAS PREVISTAS EM LEGISLAÇÃO ESPECÍFICA - JUROS	1.000		
1.9.1.0.01.1.6.0001	MULTAS PREVISTAS EM LEGISLAÇÃO ESPECÍFICA - JUROS DE MORA	1.000		
1.9.1.0.09.0.0.0000	MULTAS E JUROS PREVISTOS EM CONTRATOS	47.000		
1.9.1.0.09.1.0.0000	MULTAS E JUROS PREVISTOS EM CONTRATOS	47.000		
1.9.1.0.09.1.1.0000	MULTAS E JUROS PREVISTOS EM CONTRATOS - PRINCIPAL	47.000		
1.9.1.0.09.1.1.0008	MULTAS PREVISTAS EM CONTRATOS - PRINCIPAL	23.000		
1.9.1.0.09.1.1.0011	JUROS PREVISTOS EM CONTRATOS	24.000		
1.9.2.0.00.0.0.0000	INDENIZAÇÕES, RESTITUIÇÕES E RESSARCIMENTOS		1.489.000	
1.9.2.1.00.0.0.0000	INDENIZAÇÕES		131.000	
1.9.2.1.01.0.0.0000	INDENIZAÇÕES POR DANOS CAUSADOS AO PATRIMÔNIO PÚBLICO	131.000		
1.9.2.1.01.1.0.0000	INDENIZAÇÕES POR DANOS CAUSADOS AO PATRIMÔNIO PÚBLICO	131.000		
1.9.2.1.01.1.1.0000	INDENIZAÇÕES POR DANOS CAUSADOS AO PATRIMÔNIO PÚBLICO - PRINCIPAL	131.000		
1.9.2.1.01.1.1.0003	INDENIZAÇÃO AO ERÁRIO APURADO EM PROCESSO ADMINISTRATIVO - PRINCIPAL	130.000		
1.9.2.1.01.1.1.0014	INDENIZAÇÕES POR PREJUÍZOS CAUSADOS AO ERÁRIO PÚBLICO	1.000		
1.9.2.2.00.0.0.0000	RESTITUIÇÕES		1.348.000	
1.9.2.2.06.0.0.0000	RESTITUIÇÃO DE DESPESAS DE EXERCÍCIOS ANTERIORES	849.000		
1.9.2.2.06.1.0.0000	RESTITUIÇÃO DE DESPESAS DE EXERCÍCIOS ANTERIORES	849.000		
1.9.2.2.06.1.1.0000	RESTITUIÇÃO DE DESPESAS DE EXERCÍCIOS ANTERIORES - PRINCIPAL	849.000		
1.9.2.2.06.1.1.0006	DEVOLUÇÃO DE DIÁRIAS DE EXERCÍCIOS ANTERIORES - PRINCIPAL	42.000		
1.9.2.2.06.1.1.0007	RESTITUIÇÃO DE PAGAMENTOS INDEVIDOS DE EXERCÍCIOS ANTERIORES - PRINCIPAL	6.000		
1.9.2.2.06.1.1.0008	DEVOLUÇÃO DE SALÁRIOS/GASTOS COM PESSOAL DE EXERCÍCIOS ANTERIORES - PRINCIPAL	432.000		
1.9.2.2.06.1.1.0011	RESTITUIÇÃO DE PAGAMENTOS NÃO EFETIVADOS NA EXEC. DE CONVÊNIOS - RECURSO CONCEDENTE - PRINCIPAL	7.000		
1.9.2.2.06.1.1.0021	RESTITUIÇÃO DE VALORES SEQUESTRADOS JUDICIALMENTE	17.000		




DEMONSTRATIVO DA RECEITA - ADMINISTRAÇÃO INDIRETA



R\$ 1,00



CÓDIGO	ESPECIFICAÇÃO	ALÍNEA / SUBALÍNEA	ORIGEM/ESPÉCIE/RUBRICA	CATEGORIA ECONÔMICA
1.9.2.2.06.1.1.0029	EM EXERCÍCIOS ANTERIORES - PRINCIPAL			
	DEVOLUÇÃO DE DIÁRIAS PAGAS COM RECURSOS DE CONVÊNIOS - EXERCÍCIOS ANTERIORES	1.000		
1.9.2.2.06.1.1.0038	RESTITUIÇÃO DE DESPESA INCORRIDA POR DETERMINAÇÃO JUDICIAL	50.000		
1.9.2.2.06.1.1.0049	REEMBOLSO DE DESPESAS ADMINISTRATIVAS PAGAS E NÃO EFETIVADAS EM EXERCÍCIOS ANTERIORES	217.000		
1.9.2.2.06.1.1.0055	RESTITUIÇÃO DE PAGAMENTOS INDEVIDOS DE EXERCÍCIOS ANTERIORES - RECURSOS DE CONVÊNIOS	49.000		
1.9.2.2.06.1.1.0061	DEVOLUÇÃO DE DIÁRIAS PAGAS COM RECURSOS DE EXERCÍCIOS ANTERIORES - CONVÊNIOS COM ÓRGÃOS MUNICIPAIS	27.000		
1.9.2.2.06.1.1.0062	DEVOLUÇÃO DE DIÁRIAS PAGAS COM RECURSOS DE EXERCÍCIOS ANTERIORES - OUTROS CONVÊNIOS	1.000		
1.9.2.2.99.0.0.0000	OUTRAS RESTITUIÇÕES	499.000		
1.9.2.2.99.1.0.0000	OUTRAS RESTITUIÇÕES	499.000		
1.9.2.2.99.1.1.0000	OUTRAS RESTITUIÇÕES - PRINCIPAL	499.000		
1.9.2.2.99.1.1.0021	RESTITUIÇÃO DE PAGAMENTOS INDEVIDOS	438.000		
1.9.2.2.99.1.1.0023	RESTITUIÇÃO DE DEPÓSITOS JUDICIAIS E RECURSAIS - PRINCIPAL	60.000		
1.9.2.2.99.1.1.0032	RESTITUIÇÃO DE CUSTAS JUDICIAIS	1.000		
1.9.2.3.00.0.0.0000	RESSARCIMENTOS		10.000	
1.9.2.3.99.0.0.0000	OUTROS RESSARCIMENTOS	10.000		
1.9.2.3.99.1.0.0000	OUTROS RESSARCIMENTOS	10.000		
1.9.2.3.99.1.1.0000	OUTROS RESSARCIMENTOS - PRINCIPAL	10.000		
1.9.2.3.99.1.1.0001	RESSARCIMENTO DE ACIDENTE DE TRÂNSITO VEÍCULO EMPRESA	4.000		
1.9.2.3.99.1.1.0002	RESSARCIMENTO DE PRESTAÇÕES COM RECURSOS DE CONVÊNIOS, AJUSTES, ACORDOS E TERMOS DE COOPERAÇÃO	6.000		
1.9.9.0.00.0.0.0000	DEMAIS RECEITAS CORRENTES		18.981.000	
1.9.9.0.03.0.0.0000	COMPENSAÇÕES FINANCEIRAS ENTRE O REGIME GERAL E OS REGIMES PRÓPRIOS DE PREVIDÊNCIA DOS SERVIDORES	10.752.000		
1.9.9.0.03.1.0.0000	COMPENSAÇÕES FINANCEIRAS ENTRE O REGIME GERAL E OS REGIMES PRÓPRIOS DE PREVIDÊNCIA DOS SERVIDORES	10.752.000		
1.9.9.0.03.1.1.0000	COMPENSAÇÕES FINANCEIRAS ENTRE O REGIME GERAL E OS REGIMES PRÓPRIOS DE PREVIDÊNCIA DOS SERVIDORES - PRINCIPAL	10.752.000		
1.9.9.0.03.1.1.0001	COMPENSAÇÕES FINANCEIRAS ENTRE O REGIME GERAL E OS REGIMES PRÓPRIOS DE PREVIDÊNCIA DOS SERVIDORES - PRINCIPAL	10.752.000		
1.9.9.0.12.0.0.0000	ENCARGOS LEGAIS PELA INSCRIÇÃO EM DÍVIDA ATIVA E RECEITAS DE ÔNUS DE SUCUMBÊNCIA	61.000		
1.9.9.0.12.2.0.0000	ÔNUS DE SUCUMBÊNCIA	61.000		
1.9.9.0.12.2.1.0000	ÔNUS DE SUCUMBÊNCIA - PRINCIPAL	61.000		
1.9.9.0.12.2.1.0003	ÔNUS DE SUCUMBÊNCIA - FONTES DE RECURSOS VINCULADOS	61.000		
1.9.9.0.99.0.0.0000	OUTRAS RECEITAS	8.168.000		
1.9.9.0.99.1.0.0000	OUTRAS RECEITAS - PRIMÁRIAS	8.168.000		
1.9.9.0.99.1.1.0000	OUTRAS RECEITAS - PRIMÁRIAS - PRINCIPAL	8.168.000		
1.9.9.0.99.1.1.0008	RECEITA DE INCREMENTO FINANCEIRO ENTRE O BLOQUEIO E	10.000		



DEMONSTRATIVO DA RECEITA - ADMINISTRAÇÃO INDIRETA

R\$ 1,00



CÓDIGO	ESPECIFICAÇÃO	ALÍNEA / SUBALÍNEA	ORIGEM/ESPÉCIE/RUBRICA	CATEGORIA ECONÔMICA
1.9.9.0.99.1.1.0040	DESBLOQUEIO JUDICIAL - PRINCIPAL			
	RECEITA DE DEPÓSITOS NÃO IDENTIFICADOS	1.000		
1.9.9.0.99.1.1.0076	CONTRIBUIÇÃO CULT/ESP/TUR/OVG - PRODUIZIR - LEI 20.695/19	7.977.000		
1.9.9.0.99.1.1.0083	ATUALIZAÇÕES E CORREÇÕES MONETÁRIAS DE DEPÓSITOS JUDICIAIS	36.000		
1.9.9.0.99.1.1.0084	RECEITA DE VENDA DE SUCATAS (PNEUS USADOS/ÓLEO QUEIMADO/FERRO E ALUMÍNIO)	144.000		
2.0.0.0.00.0.0.0000	RECEITAS DE CAPITAL			28.286.000
2.2.0.0.00.0.0.0000	ALIENAÇÃO DE BENS		95.000	
2.2.2.0.00.0.0.0000	ALIENAÇÃO DE BENS IMÓVEIS		95.000	
2.2.2.0.00.1.0.0000	ALIENAÇÃO DE BENS IMÓVEIS	95.000		
2.2.2.0.00.1.1.0000	ALIENAÇÃO DE BENS IMÓVEIS - PRINCIPAL	95.000		
2.2.2.0.00.1.1.0009	ALIENAÇÃO DE IMÓVEIS URBANOS	95.000		
2.4.0.0.00.0.0.0000	TRANSFERÊNCIAS DE CAPITAL		28.191.000	
2.4.1.0.00.0.0.0000	TRANSFERÊNCIAS DA UNIÃO E DE SUAS ENTIDADES		28.191.000	
2.4.1.8.00.0.0.0000	TRANSFERÊNCIAS DA UNIÃO - ESPECÍFICAS DE ESTADOS, DF E MUNICÍPIOS		28.191.000	
2.4.1.8.10.0.0.0000	TRANSFERÊNCIA DE CONVÊNIO DA UNIÃO E DE SUAS ENTIDADES	28.191.000		
2.4.1.8.10.2.0.0000	TRANSFERÊNCIAS DE CONVÊNIO DA UNIÃO DESTINADAS A PROGRAMAS DE EDUCAÇÃO	1.053.000		
2.4.1.8.10.2.1.0000	TRANSFERÊNCIAS DE CONVÊNIO DA UNIÃO DESTINADAS A PROGRAMAS DE EDUCAÇÃO - PRINCIPAL	1.053.000		
2.4.1.8.10.2.1.0003	TRANSFERÊNCIAS DE CONVÊNIO DA UNIÃO DESTINADAS A PROGRAMAS DE EDUCAÇÃO	1.053.000		
2.4.1.8.10.9.0.0000	OUTRAS TRANSFERÊNCIAS DE CONVÊNIO DA UNIÃO	27.138.000		
2.4.1.8.10.9.1.0000	OUTRAS TRANSFERÊNCIAS DE CONVÊNIO DA UNIÃO - PRINCIPAL	27.138.000		
2.4.1.8.10.9.1.0002	TRANSFERÊNCIAS DE CONVÊNIO DA UNIÃO DESTINADOS PARA O SETOR DE TURISMO - PRINCIPAL	4.051.000		
2.4.1.8.10.9.1.0003	TRANSFERÊNCIAS DE CONVÊNIO DA UNIÃO DESTINADOS PARA A INFRAESTRUTURA - PRINCIPAL	22.957.000		
2.4.1.8.10.9.1.0011	TRANSFERÊNCIAS DE CONVÊNIO DA UNIÃO DESTINADAS A PROGRAMAS DE CIÊNCIA, TECNOLOGIA E INOVAÇÃO.	30.000		
2.4.1.8.10.9.1.0015	TRANSFERÊNCIAS DE CONVÊNIO DA UNIÃO DESTINADAS A PROGRAMAS NA ÁREA AGROPECUÁRIA - PRINCIPAL	100.000		
7.0.0.0.00.0.0.0000	RECEITAS CORRENTES INTRA-ORÇAMENTÁRIAS			128.155.000
7.6.0.0.00.0.0.0000	RECEITA DE SERVIÇOS		79.085.000	
7.6.1.0.00.0.0.0000	SERVIÇOS ADMINISTRATIVOS E COMERCIAIS GERAIS		78.776.000	
7.6.1.0.01.0.0.0000	SERVIÇOS ADMINISTRATIVOS E COMERCIAIS GERAIS	78.776.000		
7.6.1.0.01.1.0.0000	SERVIÇOS ADMINISTRATIVOS E COMERCIAIS GERAIS - PRINCIPAL	78.776.000		
7.6.1.0.01.1.1.0025	RECEITA DE TAXA DE ADMINISTRAÇÃO PREVIDENCIÁRIA	78.776.000		
7.6.3.0.00.0.0.0000	SERVIÇOS E ATIVIDADES REFERENTES À SAÚDE		309.000	
7.6.3.0.01.0.0.0000	SERVIÇOS DE ATENDIMENTO À SAÚDE	309.000		
7.6.3.0.01.1.0.0000	SERVIÇOS DE ATENDIMENTO À SAÚDE	309.000		
7.6.3.0.01.1.1.0000	SERVIÇOS DE ATENDIMENTO À SAÚDE - PRINCIPAL	309.000		
7.6.3.0.01.1.1.0001	EXAMES MÉDICOS PERIÓDICOS REALIZADOS AOS SERVIDORES	272.000		



DEMONSTRATIVO DA RECEITA - ADMINISTRAÇÃO INDIRETA

R\$ 1,00



CÓDIGO	ESPECIFICAÇÃO	ALÍNEA / SUBALÍNEA	ORIGEM/ESPÉCIE/RUBRICA	CATEGORIA ECONÔMICA
7.6.3.0.01.1.1.0002	DOS ÓRGÃOS EXAMES MÉDICOS PERIÓDICOS REALIZADOS AOS SERVIDORES DOS ÓRGÃOS - EXERCÍCIOS ANTERIORES	37.000		
7.7.0.0.00.0.0.0000	TRANSFERÊNCIAS CORRENTES		8.952.000	
7.7.5.0.00.0.0.0000	TRANSFERÊNCIAS DE OUTRAS INSTITUIÇÕES PÚBLICAS		8.952.000	
7.7.5.0.00.1.0.0000	TRANSFERÊNCIAS DE OUTRAS INSTITUIÇÕES PÚBLICAS - PRINCIPAL	8.952.000		
7.7.5.0.00.1.1.0005	TRANSFERÊNCIA DE CONVÊNIO PROGRAMA TRANSPORTE CIDADÃO	8.952.000		
7.9.0.0.00.0.0.0000	OUTRAS RECEITAS CORRENTES		40.118.000	
7.9.2.0.00.0.0.0000	INDENIZAÇÕES, RESTITUIÇÕES E RESSARCIMENTOS		40.118.000	
7.9.2.1.00.0.0.0000	INDENIZAÇÕES		254.000	
7.9.2.1.99.0.0.0000	OUTRAS INDENIZAÇÕES	254.000		
7.9.2.1.99.1.0.0000	OUTRAS INDENIZAÇÕES	254.000		
7.9.2.1.99.1.1.0000	OUTRAS INDENIZAÇÕES - PRINCIPAL	254.000		
7.9.2.1.99.1.1.0003	INDENIZAÇÃO EM COMPROMISSOS FIRMADOS ENTRE ÓRGÃOS	254.000		
7.9.2.8.00.0.0.0000	INDENIZAÇÕES, RESTITUIÇÕES E RESSARCIMENTOS - ESPECÍFICAS PARA ESTADOS/DF/MUNICÍPIOS		39.864.000	
7.9.2.8.03.0.0.0000	RESSARCIMENTOS - ESPECÍFICAS PARA ESTADOS/DF/MUNICÍPIOS	39.864.000		
7.9.2.8.03.1.0.0000	RESSARCIMENTOS - ESPECÍFICOS PARA ESTADOS/DF/MUNICÍPIOS	39.864.000		
7.9.2.8.03.1.1.0000	RESSARCIMENTOS - ESPECÍFICOS PARA ESTADOS/DF/MUNICÍPIOS	39.864.000		
7.9.2.8.03.1.1.0001	RESSARCIMENTO POR ASSISTÊNCIA PRESTADA EM PROGRAMAS SOCIAIS	39.864.000		
1.0.0.0.00.0.0.9000	DEDUÇÃO - RECEITAS CORRENTES			-754.577.000
1.1.0.0.00.0.0.9000	DEDUÇÃO - IMPOSTOS, TAXAS E CONTRIBUIÇÕES DE MELHORIA		-634.844.000	
1.1.2.0.00.0.0.9000	DEDUÇÃO - TAXAS		-634.844.000	
1.1.2.8.00.0.0.9000	DEDUÇÃO - TAXAS ESPECÍFICAS DE ESTADOS, DF E MUNICÍPIOS		-634.844.000	
1.1.2.8.01.0.0.9000	DEDUÇÃO - TAXAS DE INSPEÇÃO, CONTROLE E FISCALIZAÇÃO	-2.726.000		
1.1.2.8.01.9.0.9000	DEDUÇÃO - TAXAS DE INSPEÇÃO, CONTROLE E FISCALIZAÇÃO - OUTRAS	-2.726.000		
1.1.2.8.01.9.1.9000	DEDUÇÃO - TAXAS DE INSPEÇÃO, CONTROLE E FISCALIZAÇÃO - OUTRAS - PRINCIPAL	-2.719.000		
1.1.2.8.01.9.1.9011	DEDUÇÃO - TAXA DE INSPEÇÃO E FISCALIZAÇÃO	-2.719.000		
1.1.2.8.01.9.5.9000	DEDUÇÃO - TAXA DE INSPEÇÃO, CONTROLE E FISCALIZAÇÃO - OUTRAS - MULTAS	-6.000		
1.1.2.8.01.9.5.9002	DEDUÇÃO - TAXAS DE INSPEÇÃO, CONTROLE E FISCALIZAÇÃO - MULTA DE MORA	-6.000		
1.1.2.8.01.9.6.9000	DEDUÇÃO - TAXA DE INSPEÇÃO, CONTROLE E FISCALIZAÇÃO - OUTRAS - JUROS	-1.000		
1.1.2.8.01.9.6.9003	DEDUÇÃO - TAXAS DE INSPEÇÃO, CONTROLE E FISCALIZAÇÃO - JUROS DE MORA	-1.000		
1.1.2.8.02.0.0.9000	DEDUÇÃO - TAXAS PELA PRESTAÇÃO DE SERVIÇOS	-632.118.000		
1.1.2.8.02.9.0.9000	DEDUÇÃO - TAXAS PELA PRESTAÇÃO DE SERVIÇOS - OUTRAS	-632.118.000		
1.1.2.8.02.9.1.9000	DEDUÇÃO - TAXAS PELA PRESTAÇÃO DE SERVIÇOS - OUTRAS - PRINCIPAL	-632.116.000		



DEMONSTRATIVO DA RECEITA - ADMINISTRAÇÃO INDIRETA

R\$ 1,00



CÓDIGO	ESPECIFICAÇÃO	ALÍNEA / SUBALÍNEA	ORIGEM/ESPÉCIE/RUBRICA	CATEGORIA ECONÔMICA
1.1.2.8.02.9.1.9001	DEDUÇÃO - TAXAS PELA PRESTAÇÃO DE SERVIÇOS	-615.860.000		
1.1.2.8.02.9.1.9002	DEDUÇÃO - TAXA DE EXPEDIÇÃO DE DOCUMENTOS	-2.623.000		
1.1.2.8.02.9.1.9006	DEDUÇÃO - TAXA SERVIÇO DE CADASTRAMENTO	-1.000		
1.1.2.8.02.9.1.9008	DEDUÇÃO - TAXA ATESTADO DE CAPACIDADE TÉCNICA	-2.000		
1.1.2.8.02.9.1.9009	DEDUÇÃO - TAXA DE REGISTRO DE AGROINDÚSTRIA	-120.000		
1.1.2.8.02.9.1.9015	DEDUÇÃO - TAXA DE TRÂNSITO DE PRODUTOS E SUBPRODUTOS DE ORIGEM ANIMAL	-5.000		
1.1.2.8.02.9.1.9016	DEDUÇÃO - TAXA DE CADASTRO DE ESTABELECIMENTOS COMERCIAIS	-1.288.000		
1.1.2.8.02.9.1.9019	DEDUÇÃO - TAXA DE FAIXA DE DOMÍNIO	-65.000		
1.1.2.8.02.9.1.9020	DEDUÇÃO - TAXA AUTORIZAÇÃO ESPECIAL DE TRÂNSITO	-1.496.000		
1.1.2.8.02.9.1.9021	DEDUÇÃO - TAXA DE TRÂNSITO ANIMAL GTA	-10.003.000		
1.1.2.8.02.9.1.9022	DEDUÇÃO - TAXA DE TRÂNSITO VEGETAL - PTV/ATV	-653.000		
1.1.2.8.02.9.5.9000	DEDUÇÃO - TAXAS PELA PRESTAÇÃO DE SERVIÇOS - OUTRAS - MULTAS	-1.000		
1.1.2.8.02.9.5.9001	DEDUÇÃO - TAXA PELA PRESTAÇÃO DE SERVIÇOS - MULTA DE MORA	-1.000		
1.1.2.8.02.9.6.9000	DEDUÇÃO - TAXAS PELA PRESTAÇÃO DE SERVIÇOS - OUTRAS - JUROS	-1.000		
1.1.2.8.02.9.6.9001	DEDUÇÃO - TAXA PELA PRESTAÇÃO DE SERVIÇOS - JUROS DE MORA	-1.000		
1.3.0.0.00.0.0.9000	DEDUÇÃO - RECEITA PATRIMONIAL		-1.700.000	
1.3.1.0.00.0.0.9000	DEDUÇÃO - EXPLORAÇÃO DO PATRIMÔNIO IMOBILIÁRIO DO ESTADO		-1.000	
1.3.1.0.02.0.0.9000	DEDUÇÃO - CONCESSÃO, PERMISSÃO, AUTORIZAÇÃO OU CESSÃO DO DIREITO DE USO DE BENS IMÓVEIS PÚBLICOS	-1.000		
1.3.1.0.02.1.0.9000	DEDUÇÃO - CONCESSÃO, PERMISSÃO, AUTORIZAÇÃO OU CESSÃO DO DIREITO DE USO DE BENS IMÓVEIS PÚBLICOS	-1.000		
1.3.1.0.02.1.1.9000	DEDUÇÃO - CONCESSÃO, PERMISSÃO, AUTORIZAÇÃO OU CESSÃO DO DIREITO DE USO DE BENS IMÓVEIS PÚBLICOS - PRINCIPAL	-1.000		
1.3.1.0.02.1.1.9019	DEDUÇÃO - OUTRAS RECEITAS DE CONCESSÕES E PERMISSÕES - DIREITOS DE USO DE BENS PÚBLICOS	-1.000		
1.3.2.0.00.0.0.9000	DEDUÇÃO - VALORES MOBILIÁRIOS		-912.000	
1.3.2.1.00.0.0.9000	DEDUÇÃO - JUROS E CORREÇÕES MONETÁRIAS		-912.000	
1.3.2.1.00.1.0.9000	DEDUÇÃO - REMUNERAÇÃO DE DEPÓSITOS BANCÁRIOS	-912.000		
1.3.2.1.00.1.1.9000	DEDUÇÃO - REMUNERAÇÃO DE DEPÓSITOS BANCÁRIOS - PRINCIPAL	-912.000		
1.3.2.1.00.1.1.9028	DEDUÇÃO - RENDIMENTO APLICAÇÃO CURTO PRAZO EM CTA CORRENTE (FONTE 100) - PRINCIPAL	-911.000		
1.3.2.1.00.1.1.9070	DEDUÇÃO - RENDIMENTOS DE APLICAÇÃO DE CURTO PRAZO EM CONTA CORRENTE - CONTRAPARTIDA DE CONVÊNIO	-1.000		
1.3.3.0.00.0.0.9000	DEDUÇÃO - DELEGAÇÃO DE SERVIÇOS PÚBLICOS MEDIANTE CONCESSÃO, PERMISSÃO, AUTORIZAÇÃO OU LICENÇA - PRINCIPAL		-776.000	
1.3.3.1.00.0.0.9000	DEDUÇÃO - DELEGAÇÃO PARA A PRESTAÇÃO DOS SERVIÇOS DE TRANSPORTE		-672.000	
1.3.3.1.01.0.0.9000	DEDUÇÃO - DELEGAÇÃO PARA A PRESTAÇÃO DOS SERVIÇOS DE TRANSPORTE RODOVIÁRIO	-672.000		
1.3.3.1.01.1.0.9000	DEDUÇÃO - DELEGAÇÃO PARA A PRESTAÇÃO DOS SERVIÇOS	-672.000		



DEMONSTRATIVO DA RECEITA - ADMINISTRAÇÃO INDIRETA

R\$ 1,00



CÓDIGO	ESPECIFICAÇÃO	ALÍNEA / SUBALÍNEA	ORIGEM/ESPÉCIE/RUBRICA	CATEGORIA ECONÔMICA
1.3.3.1.01.1.1.9000	DE TRANSPORTE RODOVIÁRIO DEDUÇÃO - DELEGAÇÃO PARA PRESTAÇÃO DOS SERVIÇOS DE TRANSPORTE RODOVIÁRIOS- PRINCIPAL	-672.000		
1.3.3.1.01.1.1.9001	DEDUÇÃO - DELEGAÇÃO PARA PRESTAÇÃO DOS SERVIÇOS DE TRANSPORTE RODOVIÁRIOS- PRINCIPAL	-672.000		
1.3.3.2.00.0.0.9000	DEDUÇÃO - DELEGAÇÃO DOS SERVIÇOS DE INFRAESTRUTURA		-6.000	
1.3.3.2.04.0.0.9000	DEDUÇÃO - DELEGAÇÃO PARA EXPLORAÇÃO DA INFRAESTRUTURA AEROPORTUÁRIA	-6.000		
1.3.3.2.04.1.0.9000	DEDUÇÃO - DELEGAÇÃO PARA EXPLORAÇÃO DA INFRAESTRUTURA AEROPORTUÁRIA	-6.000		
1.3.3.2.04.1.1.9000	DEDUÇÃO - DELEGAÇÃO PARA EXPLORAÇÃO DA INFRAESTRUTURA AEROPORTUÁRIA - PRINCIPAL	-6.000		
1.3.3.2.04.1.1.9001	DEDUÇÃO - DELEGAÇÃO PARA EXPLORAÇÃO DA INFRAESTRUTURA AEROPORTUÁRIA - PRINCIPAL	-6.000		
1.3.3.3.00.0.0.9000	DEDUÇÃO - DELEGAÇÃO DOS SERVIÇOS DE TELECOMUNICAÇÃO		-98.000	
1.3.3.3.03.0.0.9000	DEDUÇÃO - DELEGAÇÃO DOS SERVIÇOS DE RADIODIFUSÃO SONORA E DE SONS E IMAGENS	-98.000		
1.3.3.3.03.1.0.9000	DEDUÇÃO - DELEGAÇÃO DOS SERVIÇOS DE RADIODIFUSÃO SONORA E DE SONS E IMAGENS - NÃO PROVENIENTE DA UTILIZAÇÃO DE POSIÇÕES ORBITAIS	-98.000		
1.3.3.3.03.1.1.9000	DEDUÇÃO - DELEGAÇÃO DOS SERVIÇOS DE RADIODIFUSÃO SONORA E DE SONS E IMAGENS - NÃO PROVENIENTE DA UTILIZAÇÃO DE POSIÇÕES ORBITAIS - PRINCIPAL	-98.000		
1.3.3.3.03.1.1.9001	DEDUÇÃO - DELEGAÇÃO DOS SERVIÇOS DE RADIODIFUSÃO SONORA E DE SONS E IMAGENS - NÃO PROVENIENTE DA UTILIZAÇÃO DE POSIÇÕES ORBITAIS	-96.000		
1.3.3.3.03.1.1.9002	DEDUÇÃO - DELEGAÇÃO DOS SERVIÇOS DE RADIODIFUSÃO SONORA E DE SONS E IMAGENS - NÃO PROVENIENTE DA UTILIZAÇÃO DE POSIÇÃO ORBITAL	-2.000		
1.3.9.0.00.0.0.9000	DEDUÇÃO - DEMAIS RECEITAS PATRIMONIAIS		-11.000	
1.3.9.0.00.1.0.9000	DEDUÇÃO - DEMAIS RECEITAS PATRIMONIAIS	-11.000		
1.3.9.0.00.1.1.9000	DEDUÇÃO - DEMAIS RECEITAS PATRIMONIAIS - PRINCIPAL	-11.000		
1.3.9.0.00.1.1.9002	DEDUÇÃO - ROYALTIES DE PESQUISAS COM SEMENTES - PRINCIPAL	-11.000		
1.6.0.0.00.0.0.9000	DEDUÇÃO - RECEITA DE SERVIÇOS		-29.778.000	
1.6.1.0.00.0.0.9000	DEDUÇÃO - SERVIÇOS ADMINISTRATIVOS E COMERCIAIS GERAIS		-29.778.000	
1.6.1.0.01.0.0.9000	DEDUÇÃO - SERVIÇOS ADMINISTRATIVOS E COMERCIAIS GERAIS	-4.416.000		
1.6.1.0.01.1.0.9000	DEDUÇÃO - SERVIÇOS ADMINISTRATIVOS E COMERCIAIS GERAIS	-4.416.000		
1.6.1.0.01.1.1.9000	DEDUÇÃO - SERVIÇOS ADMINISTRATIVOS E COMERCIAIS GERAIS - PRINCIPAL	-4.416.000		
1.6.1.0.01.1.1.9001	DEDUÇÃO - SERVIÇOS DE PUBLICIDADE LEGAL - PRINCIPAL	-4.092.000		
1.6.1.0.01.1.1.9004	DEDUÇÃO - SERVIÇOS DE CONSULTORIA, ASSISTÊNCIA TÉCNICA E ANÁLISE DE PROJETOS - APLICAÇÕES LIVRES - PRINCIPAL	-5.000		
1.6.1.0.01.1.1.9005	DEDUÇÃO - SERVIÇOS DE HOSPEDAGEM E ALIMENTAÇÃO - PRINCIPAL	-15.000		
1.6.1.0.01.1.1.9011	DEDUÇÃO - SERVIÇOS DE ASSIST. TÉC., EXTENSÃO RURAL E PESQUISA AGROPECUÁRIA - PRINCIPAL	-302.000		




DEMONSTRATIVO DA RECEITA - ADMINISTRAÇÃO INDIRETA

R\$ 1,00

CÓDIGO	ESPECIFICAÇÃO	ALÍNEA / SUBALÍNEA	ORIGEM/ESPÉCIE/RUBRICA	CATEGORIA ECONÔMICA
1.6.1.0.01.1.1.9040	DEDUÇÃO - SERVIÇOS DE FOTOCOPIAS OU CÓPIAS HELIOGRÁFICAS	-2.000		
1.6.1.0.02.0.0.9000	DEDUÇÃO - INSCRIÇÃO EM CONCURSOS E PROCESSOS SELETIVOS	-825.000		
1.6.1.0.02.1.0.9000	DEDUÇÃO - INSCRIÇÃO EM CONCURSOS E PROCESSOS SELETIVOS	-825.000		
1.6.1.0.02.1.1.9000	DEDUÇÃO - INSCRIÇÃO EM CONCURSOS E PROCESSOS SELETIVOS - PRINCIPAL	-825.000		
1.6.1.0.02.1.1.9003	DEDUÇÃO - INSCRIÇÃO EM PROCESSOS SELETIVOS DA UEG - PRINCIPAL	-825.000		
1.6.1.0.04.0.0.9000	DEDUÇÃO - SERVIÇOS DE INFORMAÇÃO E TECNOLOGIA	-24.537.000		
1.6.1.0.04.1.0.9000	DEDUÇÃO - SERVIÇOS DE INFORMAÇÃO E TECNOLOGIA	-24.537.000		
1.6.1.0.04.1.1.9000	DEDUÇÃO - SERVIÇOS DE INFORMAÇÃO E TECNOLOGIA - PRINCIPAL	-24.537.000		
1.6.1.0.04.1.1.9007	DEDUÇÃO - SERVIÇO DE UTILIZAÇÃO DO SISTEMA OPERACIONAL DO DETRAN	-24.537.000		
1.9.0.0.00.0.0.9000	DEDUÇÃO - OUTRAS RECEITAS CORRENTES		-88.255.000	
1.9.1.0.00.0.0.9000	DEDUÇÃO - MULTAS ADMINISTRATIVAS CONTRATUAIS E JUDICIAIS		-74.859.000	
1.9.1.0.01.0.0.9000	DEDUÇÃO - MULTAS PREVISTAS EM LEGISLAÇÃO ESPECÍFICA	-74.848.000		
1.9.1.0.01.1.0.9000	DEDUÇÃO - MULTAS PREVISTAS EM LEGISLAÇÃO ESPECÍFICA	-74.848.000		
1.9.1.0.01.1.1.9000	DEDUÇÃO - MULTAS PREVISTAS EM LEGISLAÇÃO ESPECÍFICA - PRINCIPAL	-74.848.000		
1.9.1.0.01.1.1.9009	DEDUÇÃO - MULTAS APLICADAS PELA UEG - PRINCIPAL	-1.000		
1.9.1.0.01.1.1.9042	DEDUÇÃO - MULTAS PREVISTAS NA LEGISLAÇÃO DE TRÂNSITO	-74.847.000		
1.9.1.0.09.0.0.9000	DEDUÇÃO - MULTAS E JUROS PREVISTOS EM CONTRATOS	-11.000		
1.9.1.0.09.1.0.9000	DEDUÇÃO - MULTAS E JUROS PREVISTOS EM CONTRATOS	-11.000		
1.9.1.0.09.1.1.9000	DEDUÇÃO - MULTAS E JUROS PREVISTOS EM CONTRATOS - PRINCIPAL	-11.000		
1.9.1.0.09.1.1.9008	DEDUÇÃO - MULTAS PREVISTAS EM CONTRATOS - PRINCIPAL	-4.000		
1.9.1.0.09.1.1.9011	DEDUÇÃO - JUROS PREVISTOS EM CONTRATOS	-7.000		
1.9.2.0.00.0.0.9000	DEDUÇÃO - INDENIZAÇÕES, RESTITUIÇÕES E RESSARCIMENTOS		-251.000	
1.9.2.2.00.0.0.9000	DEDUÇÃO - RESTITUIÇÕES		-251.000	
1.9.2.2.06.0.0.9000	DEDUÇÃO - RESTITUIÇÃO DE DESPESAS DE EXERCÍCIOS ANTERIORES	-128.000		
1.9.2.2.06.1.0.9000	DEDUÇÃO - RESTITUIÇÃO DE DESPESAS DE EXERCÍCIOS ANTERIORES	-128.000		
1.9.2.2.06.1.1.9000	DEDUÇÃO - RESTITUIÇÃO DE DESPESAS DE EXERCÍCIOS ANTERIORES - PRINCIPAL	-128.000		
1.9.2.2.06.1.1.9006	DEDUÇÃO - DEVOLUÇÃO DE DIÁRIAS DE EXERCÍCIOS ANTERIORES - PRINCIPAL	-1.000		
1.9.2.2.06.1.1.9008	DEDUÇÃO - DEVOLUÇÃO DE SALÁRIOS/GASTOS COM PESSOAL DE EXERCÍCIOS ANTERIORES - PRINCIPAL	-127.000		
1.9.2.2.99.0.0.9000	DEDUÇÃO - OUTRAS RESTITUIÇÕES	-123.000		
1.9.2.2.99.1.0.9000	DEDUÇÃO - OUTRAS RESTITUIÇÕES	-123.000		
1.9.2.2.99.1.1.9000	DEDUÇÃO - OUTRAS RESTITUIÇÕES - PRINCIPAL	-123.000		
1.9.2.2.99.1.1.9021	DEDUÇÃO - RESTITUIÇÃO DE PAGAMENTOS INDEVIDOS	-123.000		
1.9.9.0.00.0.0.9000	DEDUÇÃO - DEMAIS RECEITAS CORRENTES		-13.145.000	
1.9.9.0.03.0.0.9000	DEDUÇÃO - COMPENSAÇÕES FINANCEIRAS ENTRE O REGIME	-10.752.000		



DEMONSTRATIVO DA RECEITA - ADMINISTRAÇÃO INDIRETA



R\$ 1,00

CÓDIGO	ESPECIFICAÇÃO	ALÍNEA / SUBALÍNEA	ORIGEM/ESPÉCIE/RUBRICA	CATEGORIA ECONÔMICA
1.9.9.0.03.1.0.9000	GERAL E OS REGIMES PRÓPRIOS DE PREVIDÊNCIA DOS SERVIDORES DEDUÇÃO - COMPENSAÇÕES FINANCEIRAS ENTRE O REGIME GERAL E OS REGIMES PRÓPRIOS DE PREVIDÊNCIA DOS SERVIDORES	-10.752.000		
1.9.9.0.03.1.1.9000	GERAL E OS REGIMES PRÓPRIOS DE PREVIDÊNCIA DOS SERVIDORES DEDUÇÃO - COMPENSAÇÕES FINANCEIRAS ENTRE O REGIME GERAL E OS REGIMES PRÓPRIOS DE PREVIDÊNCIA DOS SERVIDORES - PRINCIPAL	-10.752.000		
1.9.9.0.03.1.1.9001	GERAL E OS REGIMES PRÓPRIOS DE PREVIDÊNCIA DOS SERVIDORES - PRINCIPAL DEDUÇÃO - COMPENSAÇÕES FINANCEIRAS ENTRE O REGIME GERAL E OS REGIMES PRÓPRIOS DE PREVIDÊNCIA DOS SERVIDORES - PRINCIPAL	-10.752.000		
1.9.9.0.99.0.0.9000	DEDUÇÃO - OUTRAS RECEITAS	-2.393.000		
1.9.9.0.99.1.0.9000	DEDUÇÃO - OUTRAS RECEITAS - PRIMÁRIAS	-2.393.000		
1.9.9.0.99.1.1.9000	DEDUÇÃO - OUTRAS RECEITAS - PRIMÁRIAS - PRINCIPAL	-2.393.000		
1.9.9.0.99.1.1.9076	DEDUÇÃO - CONTRIBUIÇÃO CULT/ESP/TUR/OVG - PRODUIR - LEI 20.695/19	-2.393.000		
TOTAL DA RECEITA				2.860.952.000





ADMINISTRAÇÃO INDIRETA

(R\$ 1,00)

DEMONSTRATIVO DAS DESPESAS POR FONTES DE RECURSOS, CONFORME OS PROJETOS, ATIVIDADES E OPERAÇÕES ESPECIAIS E AS CATEGORIAS ECONÔMICAS


1260 - SECRETARIA DE ESTADO DE COMUNICAÇÃO - ENTIDADES JURISDICIONADAS

CÓDIGO	ESPECIFICAÇÃO	TOTAL	PROJETOS	ATIVIDADES	OPERAÇÕES ESPECIAIS	RESERVA DE CONTINGÊNCIA	CATEGORIA ECONÔMICA	
							CORRENTE	CAPITAL
129	Recursos de Concessões, Permissões e Delegações	232.000		232.000				232.000
163	Recursos de Encargos Legais e Honorários Advocaticios	515.000			515.000		515.000	
100	RECEITAS ORDINARIAS	38.305.000		38.305.000			38.305.000	
220	RECURSOS DIRETAMENTE ARRECADADOS	9.705.000		9.554.000	151.000		9.437.000	268.000
	TOTAL	48.757.000		48.091.000	666.000		48.257.000	500.000




DEMONSTRATIVO DA RECEITA

1261 - AGÊNCIA BRASIL CENTRAL - ABC



R\$ 1,00

CÓDIGO	ESPECIFICAÇÃO	ALÍNEA / SUBALÍNEA	ORIGEM/ESPÉCIE/RUBRICA	CATEGORIA ECONÔMICA
1.0.0.0.00.0.0.0000	RECEITAS CORRENTES			14.128.000
1.3.0.0.00.0.0.0000	RECEITA PATRIMONIAL		461.000	
1.3.1.0.00.0.0.0000	EXPLORAÇÃO DO PATRIMÔNIO IMOBILIÁRIO DO ESTADO		5.000	
1.3.1.0.02.0.0.0000	CONCESSÃO, PERMISSÃO, AUTORIZAÇÃO OU CESSÃO DO DIREITO DE USO DE BENS IMÓVEIS PÚBLICOS	5.000		
1.3.1.0.02.1.0.0000	CONCESSÃO, PERMISSÃO, AUTORIZAÇÃO OU CESSÃO DO DIREITO DE USO DE BENS IMÓVEIS PÚBLICOS	5.000		
1.3.1.0.02.1.1.0000	CONCESSÃO, PERMISSÃO, AUTORIZAÇÃO OU CESSÃO DO DIREITO DE USO DE BENS IMÓVEIS PÚBLICOS - PRINCIPAL	5.000		
1.3.1.0.02.1.1.0019 (129)	OUTRAS RECEITAS DE CONCESSÕES E PERMISSÕES - DIREITOS DE USO DE BENS PÚBLICOS	5.000		
1.3.2.0.00.0.0.0000	VALORES MOBILIÁRIOS		130.000	
1.3.2.1.00.0.0.0000	JUROS E CORREÇÕES MONETÁRIAS		130.000	
1.3.2.1.00.1.0.0000	REMUNERAÇÃO DE DEPÓSITOS BANCÁRIOS	130.000		
1.3.2.1.00.1.1.0000	REMUNERAÇÃO DE DEPÓSITOS BANCÁRIOS - PRINCIPAL	130.000		
1.3.2.1.00.1.1.0020 (220)	RENDIMENTO APLICAÇÃO CURTO PRAZO EM CTA CORRENTE - PRINCIPAL	130.000		
1.3.3.0.00.0.0.0000	DELEGAÇÃO DE SERVIÇOS PÚBLICOS MEDIANTE CONCESSÃO, PERMISSÃO, AUTORIZAÇÃO OU LICENÇA		326.000	
1.3.3.3.00.0.0.0000	DELEGAÇÃO DOS SERVIÇOS DE TELECOMUNICAÇÃO		326.000	
1.3.3.3.03.0.0.0000	DELEGAÇÃO DOS SERVIÇOS DE RADIODIFUSÃO SONORA E DE SONS E IMAGENS	326.000		
1.3.3.3.03.1.0.0000	DELEGAÇÃO DOS SERVIÇOS DE RADIODIFUSÃO SONORA E DE SONS E IMAGENS - NÃO PROVENIENTE DA UTILIZAÇÃO DE POSIÇÕES ORBITAIS	326.000		
1.3.3.3.03.1.1.0000	DELEGAÇÃO DOS SERVIÇOS DE RADIODIFUSÃO SONORA E DE SONS E IMAGENS - NÃO PROVENIENTE DA UTILIZAÇÃO DE POSIÇÕES ORBITAIS - PRINCIPAL	326.000		
1.3.3.3.03.1.1.0001 (129)	DELEGAÇÃO DOS SERVIÇOS DE RADIODIFUSÃO SONORA E DE SONS E IMAGENS - NÃO PROVENIENTE DA UTILIZAÇÃO DE POSIÇÕES ORBITAIS	321.000		
1.3.3.3.03.1.1.0002 (129)	DELEGAÇÃO DOS SERVIÇOS DE RADIODIFUSÃO SONORA E DE SONS E IMAGENS - NÃO PROVENIENTE DA UTILIZAÇÃO DE POSIÇÃO ORBITAL	5.000		
1.6.0.0.00.0.0.0000	RECEITA DE SERVIÇOS		13.666.000	
1.6.1.0.00.0.0.0000	SERVIÇOS ADMINISTRATIVOS E COMERCIAIS GERAIS		13.666.000	
1.6.1.0.01.0.0.0000	SERVIÇOS ADMINISTRATIVOS E COMERCIAIS GERAIS	13.666.000		
1.6.1.0.01.1.0.0000	SERVIÇOS ADMINISTRATIVOS E COMERCIAIS GERAIS - PRINCIPAL	13.641.000		
1.6.1.0.01.1.1.0003 (220)	SERVIÇOS DE PUBLICIDADE LEGAL - PRINCIPAL	13.641.000		
1.6.1.0.01.1.5.0000	SERVIÇOS ADMINISTRATIVOS E COMERCIAIS GERAIS - MULTAS	12.000		
1.6.1.0.01.1.5.0002 (220)	SERVIÇOS ADMINISTRATIVOS E COMERCIAIS GERAIS - MULTA DE MORA	12.000		
1.6.1.0.01.1.6.0000	SERVIÇOS ADMINISTRATIVOS E COMERCIAIS GERAIS - JUROS	13.000		
1.6.1.0.01.1.6.0003 (220)	SERVIÇOS ADMINISTRATIVOS E COMERCIAIS GERAIS - JUROS DE MORA	13.000		





DEMONSTRATIVO DA RECEITA

R\$ 1,00


1261 - AGÊNCIA BRASIL CENTRAL - ABC

CÓDIGO	ESPECIFICAÇÃO	ALÍNEA / SUBALÍNEA	ORIGEM/ESPÉCIE/RUBRICA	CATEGORIA ECONÔMICA
1.9.0.0.00.0.0.0000	OUTRAS RECEITAS CORRENTES		1.000	
1.9.2.0.00.0.0.0000	INDENIZAÇÕES, RESTITUIÇÕES E RESSARCIMENTOS		1.000	
1.9.2.2.00.0.0.0000	RESTITUIÇÕES		1.000	
1.9.2.2.99.0.0.0000	OUTRAS RESTITUIÇÕES	1.000		
1.9.2.2.99.1.0.0000	OUTRAS RESTITUIÇÕES	1.000		
1.9.2.2.99.1.1.0000	OUTRAS RESTITUIÇÕES - PRINCIPAL	1.000		
1.9.2.2.99.1.1.0021 (220)	RESTITUIÇÃO DE PAGAMENTOS INDEVIDOS	1.000		
1.0.0.0.00.0.0.9000	DEDUÇÃO - RECEITAS CORRENTES			-4.191.000
1.3.0.0.00.0.0.9000	DEDUÇÃO - RECEITA PATRIMONIAL		-99.000	
1.3.1.0.00.0.0.9000	DEDUÇÃO - EXPLORAÇÃO DO PATRIMÔNIO IMOBILIÁRIO DO ESTADO		-1.000	
1.3.1.0.02.0.0.9000	DEDUÇÃO - CONCESSÃO, PERMISSÃO, AUTORIZAÇÃO OU CESSÃO DO DIREITO DE USO DE BENS IMÓVEIS PÚBLICOS	-1.000		
1.3.1.0.02.1.0.9000	DEDUÇÃO - CONCESSÃO, PERMISSÃO, AUTORIZAÇÃO OU CESSÃO DO DIREITO DE USO DE BENS IMÓVEIS PÚBLICOS	-1.000		
1.3.1.0.02.1.1.9000	DEDUÇÃO - CONCESSÃO, PERMISSÃO, AUTORIZAÇÃO OU CESSÃO DO DIREITO DE USO DE BENS IMÓVEIS PÚBLICOS - PRINCIPAL	-1.000		
1.3.1.0.02.1.1.9019 (129)	DEDUÇÃO - OUTRAS RECEITAS DE CONCESSÕES E PERMISSÕES - DIREITOS DE USO DE BENS PÚBLICOS	-1.000		
1.3.3.0.00.0.0.9000	DEDUÇÃO - DELEGAÇÃO DE SERVIÇOS PÚBLICOS MEDIANTE CONCESSÃO, PERMISSÃO, AUTORIZAÇÃO OU LICENÇA - PRINCIPAL		-98.000	
1.3.3.3.00.0.0.9000	DEDUÇÃO - DELEGAÇÃO DOS SERVIÇOS DE TELECOMUNICAÇÃO		-98.000	
1.3.3.3.03.0.0.9000	DEDUÇÃO - DELEGAÇÃO DOS SERVIÇOS DE RADIODIFUSÃO SONORA E DE SONS E IMAGENS	-98.000		
1.3.3.3.03.1.0.9000	DEDUÇÃO - DELEGAÇÃO DOS SERVIÇOS DE RADIODIFUSÃO SONORA E DE SONS E IMAGENS - NÃO PROVENIENTE DA UTILIZAÇÃO DE POSIÇÕES ORBITAIS	-98.000		
1.3.3.3.03.1.1.9000	DEDUÇÃO - DELEGAÇÃO DOS SERVIÇOS DE RADIODIFUSÃO SONORA E DE SONS E IMAGENS - NÃO PROVENIENTE DA UTILIZAÇÃO DE POSIÇÕES ORBITAIS - PRINCIPAL	-98.000		
1.3.3.3.03.1.1.9001 (129)	DEDUÇÃO - DELEGAÇÃO DOS SERVIÇOS DE RADIODIFUSÃO SONORA E DE SONS E IMAGENS - NÃO PROVENIENTE DA UTILIZAÇÃO DE POSIÇÕES ORBITAIS	-96.000		
1.3.3.3.03.1.1.9002 (129)	DEDUÇÃO - DELEGAÇÃO DOS SERVIÇOS DE RADIODIFUSÃO SONORA E DE SONS E IMAGENS - NÃO PROVENIENTE DA UTILIZAÇÃO DE POSIÇÃO ORBITAL	-2.000		
1.6.0.0.00.0.0.9000	DEDUÇÃO - RECEITA DE SERVIÇOS		-4.092.000	
1.6.1.0.00.0.0.9000	DEDUÇÃO - SERVIÇOS ADMINISTRATIVOS E COMERCIAIS GERAIS		-4.092.000	
1.6.1.0.01.0.0.9000	DEDUÇÃO - SERVIÇOS ADMINISTRATIVOS E COMERCIAIS GERAIS	-4.092.000		
1.6.1.0.01.1.0.9000	DEDUÇÃO - SERVIÇOS ADMINISTRATIVOS E COMERCIAIS GERAIS	-4.092.000		
1.6.1.0.01.1.1.9000	DEDUÇÃO - SERVIÇOS ADMINISTRATIVOS E COMERCIAIS GERAIS - PRINCIPAL	-4.092.000		
1.6.1.0.01.1.1.9001 (220)	DEDUÇÃO - SERVIÇOS DE PUBLICIDADE LEGAL - PRINCIPAL	-4.092.000		



DEMONSTRATIVO DA RECEITA

1261 - AGÊNCIA BRASIL CENTRAL - ABC



R\$ 1,00

CÓDIGO	ESPECIFICAÇÃO	ALÍNEA / SUBALÍNEA	ORIGEM/ESPÉCIE/RUBRICA	CATEGORIA ECONÔMICA
	TOTAL DA RECEITA			9.937.000



ADMINISTRAÇÃO INDIRETA


(R\$ 1,00)

DEMONSTRATIVO DAS DESPESAS POR FONTES DE RECURSOS, CONFORME OS PROJETOS, ATIVIDADES E OPERAÇÕES ESPECIAIS E AS CATEGORIAS ECONÔMICAS

1260 - SECRETARIA DE ESTADO DE COMUNICAÇÃO - ENTIDADES JURISDICIONADAS

1261 - AGÊNCIA BRASIL CENTRAL - ABC

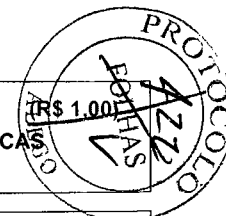
CÓDIGO	ESPECIFICAÇÃO	TOTAL	PROJETOS	ATIVIDADES	OPERAÇÕES ESPECIAIS	RESERVA DE CONTINGÊNCIA	CATEGORIA ECONÔMICA	
							CORRENTE	CAPITAL
129	Recursos de Concessões, Permissões e Delegações	232.000		232.000				232.000
163	Recursos de Encargos Legais e Honorários Advocaticios	515.000			515.000		515.000	
100	RECEITAS ORDINARIAS	38.305.000		38.305.000			38.305.000	
220	RECURSOS DIRETAMENTE ARRECADADOS	9.705.000		9.554.000	151.000		9.437.000	268.000
	TOTAL	48.757.000		48.091.000	666.000		48.257.000	500.000




ADMINISTRAÇÃO INDIRETA

DEMONSTRATIVO DAS DESPESAS POR FONTES DE RECURSOS, CONFORME OS PROJETOS, ATIVIDADES E OPERAÇÕES ESPECIAIS E AS CATEGORIAS ECONÔMICAS

1760 - SECRETARIA DE ESTADO DA ECONOMIA - ENTIDADES JURISDICIONADAS



CÓDIGO	ESPECIFICAÇÃO	TOTAL	PROJETOS	ATIVIDADES	OPERAÇÕES ESPECIAIS	RESERVA DE CONTINGÊNCIA	CATEGORIA ECONÔMICA	
							CORRENTE	CAPITAL
129	Recursos de Concessões, Permissões e Delegações	6.203.000		6.203.000			6.203.000	
161	Taxas por Serviços Públicos	5.222.000		5.222.000			5.222.000	
162	Taxas pelo Exercício do Poder de Polícia	9.121.000		9.121.000			9.121.000	
100	RECEITAS ORDINARIAS	5.336.000		5.336.000			5.336.000	
220	RECURSOS DIRETAMENTE ARRECADADOS	2.950.000	10.000	2.940.000			2.940.000	10.000
290	CONVENIOS, AJUSTES E ACORDOS COM ORGAOS FEDERAIS	2.529.000	900.000	1.629.000			2.039.000	490.000
330	RECURSOS DESTINADOS AO RPPS - TAXA DE ADMINISTRAÇÃO	99.412.000	10.000	33.080.000	66.322.000	48.683.000	50.229.000	506.000
TOTAL		130.773.000	920.000	63.531.000	66.322.000	48.683.000	81.090.000	1.000.000





DEMONSTRATIVO DA RECEITA

R\$ 1,00



1761 - AGÊNCIA GOIANA DE REGULAÇÃO, CONTROLE E FISCALIZAÇÃO DE SERVIÇOS PÚBLICOS - AGR

CÓDIGO	ESPECIFICAÇÃO	ALÍNEA / SUBALÍNEA	ORIGEM/ESPÉCIE/RUBRICA	CATEGORIA ECONÔMICA
1.0.0.0.00.0.0.0000	RECEITAS CORRENTES			19.588.000
1.1.0.0.00.0.0.0000	IMPOSTOS, TAXAS E CONTRIBUIÇÕES DE MELHORIA		11.847.000	
1.1.2.0.00.0.0.0000	TAXAS		11.847.000	
1.1.2.8.00.0.0.0000	TAXAS ESPECÍFICAS DE ESTADOS, DF E MUNICÍPIOS		11.847.000	
1.1.2.8.01.0.0.0000	TAXAS DE INSPEÇÃO, CONTROLE E FISCALIZAÇÃO	11.847.000		
1.1.2.8.01.9.0.0000	TAXAS DE INSPEÇÃO, CONTROLE E FISCALIZAÇÃO - OUTRAS	11.847.000		
1.1.2.8.01.9.1.0000	TAXAS DE INSPEÇÃO, CONTROLE E FISCALIZAÇÃO - OUTRAS - PRINCIPAL	11.824.000		
1.1.2.8.01.9.1.0011 (162)	TAXA DE INSPEÇÃO E FISCALIZAÇÃO	11.824.000		
1.1.2.8.01.9.5.0000	TAXAS DE INSPEÇÃO, CONTROLE E FISCALIZAÇÃO - OUTRAS - MULTAS	20.000		
1.1.2.8.01.9.5.0002 (162)	TAXAS DE INSPEÇÃO, CONTROLE E FISCALIZAÇÃO - MULTA DE MORA	20.000		
1.1.2.8.01.9.6.0000	TAXAS DE INSPEÇÃO, CONTROLE E FISCALIZAÇÃO - OUTRAS - JUROS	3.000		
1.1.2.8.01.9.6.0003 (162)	TAXAS DE INSPEÇÃO, CONTROLE E FISCALIZAÇÃO - JUROS DE MORA	3.000		
1.3.0.0.00.0.0.0000	RECEITA PATRIMONIAL		2.325.000	
1.3.2.0.00.0.0.0000	VALORES MOBILIÁRIOS		65.000	
1.3.2.1.00.0.0.0000	JUROS E CORREÇÕES MONETÁRIAS		65.000	
1.3.2.1.00.1.0.0000	REMUNERAÇÃO DE DEPÓSITOS BANCÁRIOS	65.000		
1.3.2.1.00.1.1.0000	REMUNERAÇÃO DE DEPÓSITOS BANCÁRIOS - PRINCIPAL	65.000		
1.3.2.1.00.1.1.0007 (290)	RENDIMENTOS DE APLICAÇÕES DE CURTO PRAZO EM CONTA CORRENTE - CONVÊNIO COM A UNIÃO - PRINCIPAL	17.000		
1.3.2.1.00.1.1.0020 (220)	RENDIMENTO APLICAÇÃO CURTO PRAZO EM CTA CORRENTE - PRINCIPAL	48.000		
1.3.3.0.00.0.0.0000	DELEGAÇÃO DE SERVIÇOS PÚBLICOS MEDIANTE CONCESSÃO, PERMISSÃO, AUTORIZAÇÃO OU LICENÇA		2.260.000	
1.3.3.1.00.0.0.0000	DELEGAÇÃO PARA A PRESTAÇÃO DOS SERVIÇOS DE TRANSPORTE		2.239.000	
1.3.3.1.01.0.0.0000	DELEGAÇÃO PARA A PRESTAÇÃO DOS SERVIÇOS DE TRANSPORTE RODOVIÁRIO	2.239.000		
1.3.3.1.01.1.0.0000	DELEGAÇÃO PARA A PRESTAÇÃO DOS SERVIÇOS DE TRANSPORTE RODOVIÁRIO	2.239.000		
1.3.3.1.01.1.1.0000	DELEGAÇÃO PARA PRESTAÇÃO DOS SERVIÇOS DE TRANSPORTE RODOVIÁRIOS - PRINCIPAL	2.239.000		
1.3.3.1.01.1.1.0001 (129)	DELEGAÇÃO PARA PRESTAÇÃO DOS SERVIÇOS DE TRANSPORTE RODOVIÁRIOS - PRINCIPAL	2.239.000		
1.3.3.2.00.0.0.0000	DELEGAÇÃO DOS SERVIÇOS DE INFRAESTRUTURA		21.000	
1.3.3.2.04.0.0.0000	DELEGAÇÃO PARA EXPLORAÇÃO DA INFRAESTRUTURA AEROPORTUÁRIA	21.000		
1.3.3.2.04.1.0.0000	DELEGAÇÃO PARA EXPLORAÇÃO DA INFRAESTRUTURA AEROPORTUÁRIA	21.000		
1.3.3.2.04.1.1.0000	DELEGAÇÃO PARA EXPLORAÇÃO DA INFRAESTRUTURA AEROPORTUÁRIA - PRINCIPAL	21.000		
1.3.3.2.04.1.1.0001 (129)	DELEGAÇÃO PARA EXPLORAÇÃO DA INFRAESTRUTURA AEROPORTUÁRIA - PRINCIPAL	21.000		



DEMONSTRATIVO DA RECEITA

1761 - AGÊNCIA GOIANA DE REGULAÇÃO, CONTROLE E FISCALIZAÇÃO DE SERVIÇOS PÚBLICOS - AGR



CÓDIGO	ESPECIFICAÇÃO	ALÍNEA / SUBALÍNEA	ORIGEM/ESPÉCIE/RUBRICA	CATEGORIA ECONÔMICA
1.6.0.0.00.0.0.0000	RECEITA DE SERVIÇOS			1.000
1.6.1.0.00.0.0.0000	SERVIÇOS ADMINISTRATIVOS E COMERCIAIS GERAIS			1.000
1.6.1.0.01.0.0.0000	SERVIÇOS ADMINISTRATIVOS E COMERCIAIS GERAIS	1.000		
1.6.1.0.01.1.0.0000	SERVIÇOS ADMINISTRATIVOS E COMERCIAIS GERAIS - PRINCIPAL	1.000		
1.6.1.0.01.1.1.0040 (220)	SERVIÇOS DE FOTOCÓPIAS OU CÓPIAS HELIOGRÁFICAS	1.000		
1.7.0.0.00.0.0.0000	TRANSFERÊNCIAS CORRENTES			2.462.000
1.7.1.0.00.0.0.0000	TRANSFERÊNCIAS DA UNIÃO E DE SUAS ENTIDADES			2.462.000
1.7.1.8.00.0.0.0000	TRANSFERÊNCIAS DA UNIÃO - ESPECÍFICAS DE ESTADOS, DF E MUNICÍPIOS			2.462.000
1.7.1.8.10.0.0.0000	TRANSFERÊNCIAS DE CONVÊNIO DA UNIÃO E DE SUAS ENTIDADES	2.462.000		
1.7.1.8.10.9.0.0000	OUTRAS TRANSFERÊNCIAS DE CONVÊNIO DA UNIÃO	2.462.000		
1.7.1.8.10.9.1.0000	OUTRAS TRANSFERÊNCIAS DE CONVÊNIO DA UNIÃO - PRINCIPAL	2.462.000		
1.7.1.8.10.9.1.0002 (290)	TRANSFERÊNCIAS DE CONVÊNIO DESTINADOS PARA O SETOR DE ENERGIA E TRANSPORTE - PRINCIPAL	2.462.000		
1.9.0.0.00.0.0.0000	OUTRAS RECEITAS CORRENTES			2.953.000
1.9.1.0.00.0.0.0000	MULTAS ADMINISTRATIVAS CONTRATUAIS E JUDICIAIS			2.879.000
1.9.1.0.01.0.0.0000	MULTAS PREVISTAS EM LEGISLAÇÃO ESPECÍFICA	2.879.000		
1.9.1.0.01.1.0.0000	MULTAS PREVISTAS EM LEGISLAÇÃO ESPECÍFICA	2.879.000		
1.9.1.0.01.1.1.0000	MULTAS PREVISTAS EM LEGISLAÇÃO ESPECÍFICA - PRINCIPAL	2.877.000		
1.9.1.0.01.1.1.0045 (220)	MULTAS POR INFRAÇÃO ÀS NORMAS DE REGULAÇÃO E FISCALIZAÇÃO	2.877.000		
1.9.1.0.01.1.5.0000	MULTAS PREVISTAS EM LEGISLAÇÃO ESPECÍFICA - MULTAS	1.000		
1.9.1.0.01.1.5.0001 (220)	MULTAS PREVISTAS EM LEGISLAÇÃO ESPECÍFICA - MULTA DE MORA	1.000		
1.9.1.0.01.1.6.0000	MULTAS PREVISTAS EM LEGISLAÇÃO ESPECÍFICA - JUROS	1.000		
1.9.1.0.01.1.6.0001 (220)	MULTAS PREVISTAS EM LEGISLAÇÃO ESPECÍFICA - JUROS DE MORA	1.000		
1.9.2.0.00.0.0.0000	INDENIZAÇÕES, RESTITUIÇÕES E RESSARCIMENTOS			73.000
1.9.2.2.00.0.0.0000	RESTITUIÇÕES			73.000
1.9.2.2.06.0.0.0000	RESTITUIÇÃO DE DESPESAS DE EXERCÍCIOS ANTERIORES	51.000		
1.9.2.2.06.1.0.0000	RESTITUIÇÃO DE DESPESAS DE EXERCÍCIOS ANTERIORES	51.000		
1.9.2.2.06.1.1.0000	RESTITUIÇÃO DE DESPESAS DE EXERCÍCIOS ANTERIORES - PRINCIPAL	51.000		
1.9.2.2.06.1.1.0006 (220)	DEVOLUÇÃO DE DIÁRIAS DE EXERCÍCIOS ANTERIORES - PRINCIPAL	1.000		
1.9.2.2.06.1.1.0029 (290)	DEVOLUÇÃO DE DIÁRIAS PAGAS COM RECURSOS DE CONVÊNIO - EXERCÍCIOS ANTERIORES	1.000		
1.9.2.2.06.1.1.0055 (290)	RESTITUIÇÃO DE PAGAMENTOS INDEVIDOS DE EXERCÍCIOS ANTERIORES - RECURSOS DE CONVÊNIO	49.000		
1.9.2.2.99.0.0.0000	OUTRAS RESTITUIÇÕES	22.000		
1.9.2.2.99.1.0.0000	OUTRAS RESTITUIÇÕES	22.000		
1.9.2.2.99.1.1.0000	OUTRAS RESTITUIÇÕES - PRINCIPAL	22.000		




DEMONSTRATIVO DA RECEITA

R\$ 1,00


1761 - AGÊNCIA GOIANA DE REGULAÇÃO, CONTROLE E FISCALIZAÇÃO DE SERVIÇOS PÚBLICOS - AGR

CÓDIGO	ESPECIFICAÇÃO	ALÍNEA / SUBALÍNEA	ORIGEM/ESPÉCIE/RUBRICA	CATEGORIA ECONÔMICA
1.9.2.2.99.1.1.0021 (220)	RESTITUIÇÃO DE PAGAMENTOS INDEVIDOS	22.000		
1.9.9.0.00.0.0.0000	DEMAIS RECEITAS CORRENTES		1.000	
1.9.9.0.99.0.0.0000	OUTRAS RECEITAS	1.000		
1.9.9.0.99.1.0.0000	OUTRAS RECEITAS - PRIMÁRIAS	1.000		
1.9.9.0.99.1.1.0000	OUTRAS RECEITAS - PRIMÁRIAS - PRINCIPAL	1.000		
1.9.9.0.99.1.1.0040 (220)	RECEITA DE DEPÓSITOS NÃO IDENTIFICADOS	1.000		
1.0.0.0.00.0.0.9000	DEDUÇÃO - RECEITAS CORRENTES			-3.406.000
1.1.0.0.00.0.0.9000	DEDUÇÃO - IMPOSTOS, TAXAS E CONTRIBUIÇÕES DE MELHORIA		-2.726.000	
1.1.2.0.00.0.0.9000	DEDUÇÃO - TAXAS		-2.726.000	
1.1.2.8.00.0.0.9000	DEDUÇÃO - TAXAS ESPECÍFICAS DE ESTADOS, DF E MUNICÍPIOS		-2.726.000	
1.1.2.8.01.0.0.9000	DEDUÇÃO - TAXAS DE INSPEÇÃO, CONTROLE E FISCALIZAÇÃO	-2.726.000		
1.1.2.8.01.9.0.9000	DEDUÇÃO - TAXAS DE INSPEÇÃO, CONTROLE E FISCALIZAÇÃO - OUTRAS	-2.726.000		
1.1.2.8.01.9.1.9000	DEDUÇÃO - TAXAS DE INSPEÇÃO, CONTROLE E FISCALIZAÇÃO - OUTRAS - PRINCIPAL	-2.719.000		
1.1.2.8.01.9.1.9011 (162)	DEDUÇÃO - TAXA DE INSPEÇÃO E FISCALIZAÇÃO	-2.719.000		
1.1.2.8.01.9.5.9000	DEDUÇÃO - TAXA DE INSPEÇÃO, CONTROLE E FISCALIZAÇÃO - OUTRAS - MULTAS	-6.000		
1.1.2.8.01.9.5.9002 (162)	DEDUÇÃO - TAXAS DE INSPEÇÃO, CONTROLE E FISCALIZAÇÃO - MULTA DE MORA	-6.000		
1.1.2.8.01.9.6.9000	DEDUÇÃO - TAXA DE INSPEÇÃO, CONTROLE E FISCALIZAÇÃO - OUTRAS - JUROS	-1.000		
1.1.2.8.01.9.6.9003 (162)	DEDUÇÃO - TAXAS DE INSPEÇÃO, CONTROLE E FISCALIZAÇÃO - JUROS DE MORA	-1.000		
1.3.0.0.00.0.0.9000	DEDUÇÃO - RECEITA PATRIMONIAL		-678.000	
1.3.3.0.00.0.0.9000	DEDUÇÃO - DELEGAÇÃO DE SERVIÇOS PÚBLICOS MEDIANTE CONCESSÃO, PERMISSÃO, AUTORIZAÇÃO OU LICENÇA - PRINCIPAL		-678.000	
1.3.3.1.00.0.0.9000	DEDUÇÃO - DELEGAÇÃO PARA A PRESTAÇÃO DOS SERVIÇOS DE TRANSPORTE		-672.000	
1.3.3.1.01.0.0.9000	DEDUÇÃO - DELEGAÇÃO PARA A PRESTAÇÃO DOS SERVIÇOS DE TRANSPORTE RODOVIÁRIO	-672.000		
1.3.3.1.01.1.0.9000	DEDUÇÃO - DELEGAÇÃO PARA A PRESTAÇÃO DOS SERVIÇOS DE TRANSPORTE RODOVIÁRIO	-672.000		
1.3.3.1.01.1.1.9000	DEDUÇÃO - DELEGAÇÃO PARA PRESTAÇÃO DOS SERVIÇOS DE TRANSPORTE RODOVIÁRIOS- PRINCIPAL	-672.000		
1.3.3.1.01.1.1.9001 (129)	DEDUÇÃO - DELEGAÇÃO PARA PRESTAÇÃO DOS SERVIÇOS DE TRANSPORTE RODOVIÁRIOS- PRINCIPAL	-672.000		
1.3.3.2.00.0.0.9000	DEDUÇÃO - DELEGAÇÃO DOS SERVIÇOS DE INFRAESTRUTURA		-6.000	
1.3.3.2.04.0.0.9000	DEDUÇÃO - DELEGAÇÃO PARA EXPLORAÇÃO DA INFRAESTRUTURA AEROPORTUÁRIA	-6.000		
1.3.3.2.04.1.0.9000	DEDUÇÃO - DELEGAÇÃO PARA EXPLORAÇÃO DA INFRAESTRUTURA AEROPORTUÁRIA	-6.000		
1.3.3.2.04.1.1.9000	DEDUÇÃO - DELEGAÇÃO PARA EXPLORAÇÃO DA INFRAESTRUTURA AEROPORTUÁRIA - PRINCIPAL	-6.000		
1.3.3.2.04.1.1.9001 (129)	DEDUÇÃO - DELEGAÇÃO PARA EXPLORAÇÃO DA INFRAESTRUTURA AEROPORTUÁRIA - PRINCIPAL	-6.000		




DEMONSTRATIVO DA RECEITA

1761 - AGÊNCIA GOIANA DE REGULAÇÃO, CONTROLE E FISCALIZAÇÃO DE SERVIÇOS PÚBLICOS - AGR



CÓDIGO	ESPECIFICAÇÃO	ALÍNEA / SUBALÍNEA	ORIGEM/ESPÉCIE/RUBRICA	CATEGORIA ECONÔMICA
1.6.0.0.00.0.0.9000	DEDUÇÃO - RECEITA DE SERVIÇOS			-1.000
1.6.1.0.00.0.0.9000	DEDUÇÃO - SERVIÇOS ADMINISTRATIVOS E COMERCIAIS GERAIS			-1.000
1.6.1.0.01.0.0.9000	DEDUÇÃO - SERVIÇOS ADMINISTRATIVOS E COMERCIAIS GERAIS	-1.000		
1.6.1.0.01.1.0.9000	DEDUÇÃO - SERVIÇOS ADMINISTRATIVOS E COMERCIAIS GERAIS	-1.000		
1.6.1.0.01.1.1.9000	DEDUÇÃO - SERVIÇOS ADMINISTRATIVOS E COMERCIAIS GERAIS - PRINCIPAL	-1.000		
1.6.1.0.01.1.1.9040 (220)	DEDUÇÃO - SERVIÇOS DE FOTOCÓPIAS OU CÓPIAS HELIOGRÁFICAS	-1.000		
1.9.0.0.00.0.0.9000	DEDUÇÃO - OUTRAS RECEITAS CORRENTES			-1.000
1.9.2.0.00.0.0.9000	DEDUÇÃO - INDENIZAÇÕES, RESTITUIÇÕES E RESSARCIMENTOS			-1.000
1.9.2.2.00.0.0.9000	DEDUÇÃO - RESTITUIÇÕES			-1.000
1.9.2.2.06.0.0.9000	DEDUÇÃO - RESTITUIÇÃO DE DESPESAS DE EXERCÍCIOS ANTERIORES	-1.000		
1.9.2.2.06.1.0.9000	DEDUÇÃO - RESTITUIÇÃO DE DESPESAS DE EXERCÍCIOS ANTERIORES	-1.000		
1.9.2.2.06.1.1.9000	DEDUÇÃO - RESTITUIÇÃO DE DESPESAS DE EXERCÍCIOS ANTERIORES - PRINCIPAL	-1.000		
1.9.2.2.06.1.1.9006 (220)	DEDUÇÃO - DEVOLUÇÃO DE DIÁRIAS DE EXERCÍCIOS ANTERIORES - PRINCIPAL	-1.000		



TOTAL DA RECEITA

16.182.000



ADMINISTRAÇÃO INDIRETA



(R\$ 1,00)

DEMONSTRATIVO DAS DESPESAS POR FONTES DE RECURSOS, CONFORME OS PROJETOS, ATIVIDADES E OPERAÇÕES ESPECIAIS E AS CATEGORIAS ECONÔMICAS

1760 - SECRETARIA DE ESTADO DA ECONOMIA - ENTIDADES JURISDICIONADAS


1761 - AGÊNCIA GOIANA DE REGULAÇÃO, CONTROLE E FISCALIZAÇÃO DE SERVIÇOS PÚBLICOS - AGR

CÓDIGO	ESPECIFICAÇÃO	TOTAL	PROJETOS	ATIVIDADES	OPERAÇÕES ESPECIAIS	RESERVA DE CONTINGÊNCIA	CATEGORIA ECONÔMICA	
							CORRENTE	CAPITAL
129	Recursos de Concessões, Permissões e Delegações	6.203.000		6.203.000			6.203.000	
161	Taxas por Serviços Públicos	5.222.000		5.222.000			5.222.000	
162	Taxas pelo Exercício do Poder de Polícia	9.121.000		9.121.000			9.121.000	
100	RECEITAS ORDINARIAS	5.336.000		5.336.000			5.336.000	
220	RECURSOS DIRETAMENTE ARRECADADOS	2.950.000	10.000	2.940.000			2.940.000	10.000
290	CONVENIOS, AJUSTES E ACORDOS COM ORGAOS FEDERAIS	2.529.000	900.000	1.629.000			2.039.000	490.000
	TOTAL	31.361.000	910.000	30.451.000			30.861.000	500.000



DEMONSTRATIVO DA RECEITA

1762 - GOIÁS PREVIDÊNCIA - GOIASPREV



CÓDIGO	ESPECIFICAÇÃO	ALÍNEA / SUBALÍNEA	ORIGEM/ESPÉCIE/RUBRICA	CATEGORIA ECONÔMICA
1.0.0.0.00.0.0.0000	RECEITAS CORRENTES			32.523.000
1.2.0.0.00.0.0.0000	CONTRIBUIÇÕES		139.000	
1.2.1.0.00.0.0.0000	CONTRIBUIÇÕES SOCIAIS		139.000	
1.2.1.8.00.0.0.0000	CONTRIBUIÇÕES SOCIAIS ESPECÍFICAS DE ESTADOS, DF E MUNICÍPIOS		94.000	
1.2.1.8.01.0.0.0000	CONTRIBUIÇÃO DO SERVIDOR CIVIL PARA O PLANO DE SEGURIDADE SOCIAL - CPSSS - ESPECÍFICO DE EST/DF/MUN	10.000		
1.2.1.8.01.1.0.0000	CPSSS DO SERVIDOR CIVIL ATIVO	10.000		
1.2.1.8.01.1.1.0000	CPSSS DO SERVIDOR CIVIL ATIVO - PRINCIPAL	10.000		
1.2.1.8.01.1.1.0001 (300)	CPSSS DO SERVIDOR CIVIL ATIVO	10.000		
1.2.1.8.03.0.0.0000	CPSSS PATRONAL - SERVIDOR CIVIL - ESPECÍFICO DE EST/DF/MUN	84.000		
1.2.1.8.03.1.0.0000	CPSSS PATRONAL - SERVIDOR CIVIL ATIVO	84.000		
1.2.1.8.03.1.1.0000	CPSSS PATRONAL - SERVIDOR CIVIL ATIVO - PRINCIPAL	56.000		
1.2.1.8.03.1.1.0001 (300)	CPSSS PATRONAL SERVIDOR CIVIL ATIVO	56.000		
1.2.1.8.03.1.5.0000	CPSSS PATRONAL SERVIDOR CIVIL ATIVO - MULTAS	22.000		
1.2.1.8.03.1.5.0001 (300)	CPSSS PATRONAL SERVIDOR CIVIL ATIVO - MULTAS	22.000		
1.2.1.8.03.1.6.0000	CPSSS DO SERVIDOR CIVIL - PENSIONISTAS - JUROS	6.000		
1.2.1.8.03.1.6.0001 (300)	CPSSS PATRONAL SERVIDOR CIVIL ATIVO - JUROS DE MORA	6.000		
1.2.1.9.00.0.0.0000	OUTRAS CONTRIBUIÇÕES SOCIAIS		45.000	
1.2.1.9.99.0.0.0000	DEMAIS CONTRIBUIÇÕES SOCIAIS	45.000		
1.2.1.9.99.1.0.0000	DEMAIS CONTRIBUIÇÕES SOCIAIS	45.000		
1.2.1.9.99.1.1.0000	OUTRAS CONTRIBUIÇÕES PREVIDENCIÁRIAS - PRINCIPAL	45.000		
1.2.1.9.99.1.1.0002 (330)	CONTRIBUIÇÃO ORIUNDA DO PAGAMENTO DE SENTENÇAS JUDICIAIS QUANDO NÃO IDENTIFICADO O SERVIDOR	45.000		
1.3.0.0.00.0.0.0000	RECEITA PATRIMONIAL		21.570.000	
1.3.2.0.00.0.0.0000	VALORES MOBILIÁRIOS		21.570.000	
1.3.2.1.00.0.0.0000	JUROS E CORREÇÕES MONETÁRIAS		3.570.000	
1.3.2.1.00.1.0.0000	REMUNERAÇÃO DE DEPÓSITOS BANCÁRIOS	2.529.000		
1.3.2.1.00.1.1.0000	REMUNERAÇÃO DE DEPÓSITOS BANCÁRIOS - PRINCIPAL	2.529.000		
1.3.2.1.00.1.1.0060 (330)	RENDIMENTOS DE APLICAÇÕES DE CURTO PRAZO EM CONTA CORRENTE - RPPS	2.529.000		
1.3.2.1.00.4.0.0000	REMUNERAÇÃO DOS RECURSOS DO REGIME PRÓPRIO DE PREVIDÊNCIA SOCIAL - RPPS	1.041.000		
1.3.2.1.00.4.1.0000	REMUNERAÇÃO DOS RECURSOS DO REGIME PRÓPRIO DE PREVIDÊNCIA SOCIAL - RPPS - PRINCIPAL	1.041.000		
1.3.2.1.00.4.1.0001 (300)	REMUNERAÇÃO DOS RECURSOS DO REGIME PRÓPRIO DE PREVIDÊNCIA SOCIAL - RPPS	1.041.000		
1.3.2.2.00.0.0.0000	DIVIDENDOS		18.000.000	
1.3.2.2.00.1.0.0000	DIVIDENDOS	18.000.000		
1.3.2.2.00.1.1.0000	DIVIDENDOS - PRINCIPAL	18.000.000		
1.3.2.2.00.1.1.0002 (330)	DIVIDENDOS	18.000.000		
1.6.0.0.00.0.0.0000	RECEITA DE SERVIÇOS		1.000	
1.6.1.0.00.0.0.0000	SERVIÇOS ADMINISTRATIVOS E COMERCIAIS GERAIS		1.000	
1.6.1.0.01.0.0.0000	SERVIÇOS ADMINISTRATIVOS E COMERCIAIS GERAIS	1.000		



DEMONSTRATIVO DA RECEITA



R\$ 1,00


1762 - GOIÁS PREVIDÊNCIA - GOIASPREV

CÓDIGO	ESPECIFICAÇÃO	ALÍNEA / SUBALÍNEA	ORIGEM/ESPÉCIE/RUBRICA	CATEGORIA ECONÔMICA
1.6.1.0.01.1.0.0000	SERVIÇOS ADMINISTRATIVOS E COMERCIAIS GERAIS	1.000		
1.6.1.0.01.1.1.0000	SERVIÇOS ADMINISTRATIVOS E COMERCIAIS GERAIS - PRINCIPAL	1.000		
1.6.1.0.01.1.1.0026 (330)	SERVIÇOS DE FOTOCÓPIAS OU CÓPIAS HELIOGRÁFICAS	1.000		
1.9.0.0.00.0.0.0000	OUTRAS RECEITAS CORRENTES		10.813.000	
1.9.9.0.00.0.0.0000	DEMAIS RECEITAS CORRENTES		10.813.000	
1.9.9.0.03.0.0.0000	COMPENSAÇÕES FINANCEIRAS ENTRE O REGIME GERAL E OS REGIMES PRÓPRIOS DE PREVIDÊNCIA DOS SERVIDORES	10.752.000		
1.9.9.0.03.1.0.0000	COMPENSAÇÕES FINANCEIRAS ENTRE O REGIME GERAL E OS REGIMES PRÓPRIOS DE PREVIDÊNCIA DOS SERVIDORES - PRINCIPAL	10.752.000		
1.9.9.0.03.1.1.0000	COMPENSAÇÕES FINANCEIRAS ENTRE O REGIME GERAL E OS REGIMES PRÓPRIOS DE PREVIDÊNCIA DOS SERVIDORES - PRINCIPAL	10.752.000		
1.9.9.0.03.1.1.0001 (300)	COMPENSAÇÕES FINANCEIRAS ENTRE O REGIME GERAL E OS REGIMES PRÓPRIOS DE PREVIDÊNCIA DOS SERVIDORES - PRINCIPAL	10.752.000		
1.9.9.0.12.0.0.0000	ENCARGOS LEGAIS PELA INSCRIÇÃO EM DÍVIDA ATIVA E RECEITAS DE ÔNUS DE SUCUMBÊNCIA	61.000		
1.9.9.0.12.2.0.0000	ÔNUS DE SUCUMBÊNCIA	61.000		
1.9.9.0.12.2.1.0000	ÔNUS DE SUCUMBÊNCIA - PRINCIPAL	61.000		
1.9.9.0.12.2.1.0003 (330)	ÔNUS DE SUCUMBÊNCIA - FONTES DE RECURSOS VINCULADOS	61.000		
7.0.0.0.00.0.0.0000	RECEITAS CORRENTES INTRA-ORÇAMENTÁRIAS			78.776.000
7.6.0.0.00.0.0.0000	RECEITA DE SERVIÇOS		78.776.000	
7.6.1.0.00.0.0.0000	SERVIÇOS ADMINISTRATIVOS E COMERCIAIS GERAIS		78.776.000	
7.6.1.0.01.0.0.0000	SERVIÇOS ADMINISTRATIVOS E COMERCIAIS GERAIS	78.776.000		
7.6.1.0.01.1.0.0000	SERVIÇOS ADMINISTRATIVOS E COMERCIAIS GERAIS	78.776.000		
7.6.1.0.01.1.1.0000	SERVIÇOS ADMINISTRATIVOS E COMERCIAIS GERAIS - PRINCIPAL	78.776.000		
7.6.1.0.01.1.1.0025 (330)	RECEITA DE TAXA DE ADMINISTRAÇÃO PREVIDENCIÁRIA	78.776.000		
1.0.0.0.00.0.0.9000	DEDUÇÃO - RECEITAS CORRENTES			-10.752.000
1.9.0.0.00.0.0.9000	DEDUÇÃO - OUTRAS RECEITAS CORRENTES		-10.752.000	
1.9.9.0.00.0.0.9000	DEDUÇÃO - DEMAIS RECEITAS CORRENTES		-10.752.000	
1.9.9.0.03.0.0.9000	DEDUÇÃO - COMPENSAÇÕES FINANCEIRAS ENTRE O REGIME GERAL E OS REGIMES PRÓPRIOS DE PREVIDÊNCIA DOS SERVIDORES	-10.752.000		
1.9.9.0.03.1.0.9000	DEDUÇÃO - COMPENSAÇÕES FINANCEIRAS ENTRE O REGIME GERAL E OS REGIMES PRÓPRIOS DE PREVIDÊNCIA DOS SERVIDORES	-10.752.000		
1.9.9.0.03.1.1.9000	DEDUÇÃO - COMPENSAÇÕES FINANCEIRAS ENTRE O REGIME GERAL E OS REGIMES PRÓPRIOS DE PREVIDÊNCIA DOS SERVIDORES - PRINCIPAL	-10.752.000		
1.9.9.0.03.1.1.9001 (300)	DEDUÇÃO - COMPENSAÇÕES FINANCEIRAS ENTRE O REGIME GERAL E OS REGIMES PRÓPRIOS DE PREVIDÊNCIA DOS SERVIDORES - PRINCIPAL	-10.752.000		

TOTAL DA RECEITA

100.547.000






ADMINISTRAÇÃO INDIRETA

DEMONSTRATIVO DAS DESPESAS POR FONTES DE RECURSOS, CONFORME OS PROJETOS, ATIVIDADES E OPERAÇÕES ESPECIAIS E AS CATEGORIAS ECONÔMICAS

1760 - SECRETARIA DE ESTADO DA ECONOMIA - ENTIDADES JURISDICIONADAS

1762 - GOIÁS PREVIDÊNCIA - GOIASPREV

CÓDIGO	ESPECIFICAÇÃO	TOTAL	PROJETOS	ATIVIDADES	OPERAÇÕES ESPECIAIS	RESERVA DE CONTINGÊNCIA	CATEGORIA ECONÔMICA	
							CORRENTE	CAPITAL
330	RECURSOS DESTINADOS AO RPPS - TAXA DE ADMINISTRAÇÃO	99.412.000	10.000	33.080.000	66.322.000	48.683.000	50.229.000	500.000
	TOTAL	99.412.000	10.000	33.080.000	66.322.000	48.683.000	50.229.000	500.000





ADMINISTRAÇÃO INDIRETA

(R\$ 1,00)

DEMONSTRATIVO DAS DESPESAS POR FONTES DE RECURSOS, CONFORME OS PROJETOS, ATIVIDADES E OPERAÇÕES ESPECIAIS E AS CATEGORIAS ECONÔMICAS
1860 - SECRETARIA DE ESTADO DA ADMINISTRAÇÃO - ENTIDADES JURISDICIONADAS



CÓDIGO	ESPECIFICAÇÃO	TOTAL	PROJETOS	ATIVIDADES	OPERAÇÕES ESPECIAIS	RESERVA DE CONTINGÊNCIA	CATEGORIA ECONÔMICA	
							CORRENTE	CAPITAL
220	RECURSOS DIRETAMENTE ARRECADADOS	1.810.655.000		1.810.055.000	600.000		1.784.655.000	26.000.000
	TOTAL	1.810.655.000		1.810.055.000	600.000		1.784.655.000	26.000.000



DEMONSTRATIVO DA RECEITA

1861 - INSTITUTO DE ASSISTÊNCIA DOS SERVIDORES PÚBLICOS DO ESTADO DE GOIÁS - IPASGO

CÓDIGO	ESPECIFICAÇÃO	ALÍNEA / SUBALÍNEA	ORIGEM/ESPÉCIE/RUBRICA	CATEGORIA ECONÔMICA
1.0.0.0.00.0.0.0000	RECEITAS CORRENTES			1.770.228.000
1.3.0.0.00.0.0.0000	RECEITA PATRIMONIAL		5.540.000	
1.3.2.0.00.0.0.0000	VALORES MOBILIÁRIOS		5.540.000	
1.3.2.1.00.0.0.0000	JUROS E CORREÇÕES MONETÁRIAS		5.539.000	
1.3.2.1.00.1.0.0000	REMUNERAÇÃO DE DEPÓSITOS BANCÁRIOS	5.539.000		
1.3.2.1.00.1.1.0000	REMUNERAÇÃO DE DEPÓSITOS BANCÁRIOS - PRINCIPAL	5.539.000		
1.3.2.1.00.1.1.0020 (220)	RENDIMENTO APLICAÇÃO CURTO PRAZO EM CTA CORRENTE - PRINCIPAL	1.907.000		
1.3.2.1.00.1.1.0021 (220)	RENDIMENTOS DE APLICAÇÕES EM CDB / RDB - PRINCIPAL	3.632.000		
1.3.2.2.00.0.0.0000	DIVIDENDOS		1.000	
1.3.2.2.00.1.0.0000	DIVIDENDOS	1.000		
1.3.2.2.00.1.1.0000	DIVIDENDOS - PRINCIPAL	1.000		
1.3.2.2.00.1.1.0002 (220)	DIVIDENDOS	1.000		
1.6.0.0.00.0.0.0000	RECEITA DE SERVIÇOS		1.764.406.000	
1.6.1.0.00.0.0.0000	SERVIÇOS ADMINISTRATIVOS E COMERCIAIS GERAIS		237.000	
1.6.1.0.01.0.0.0000	SERVIÇOS ADMINISTRATIVOS E COMERCIAIS GERAIS	237.000		
1.6.1.0.01.1.0.0000	SERVIÇOS ADMINISTRATIVOS E COMERCIAIS GERAIS - PRINCIPAL	235.000		
1.6.1.0.01.1.1.0031 (220)	EMIÇÃO DE 2ª VIA DE DOCUMENTOS	235.000		
1.6.1.0.01.1.5.0000	SERVIÇOS ADMINISTRATIVOS E COMERCIAIS GERAIS - MULTAS	1.000		
1.6.1.0.01.1.5.0002 (220)	SERVIÇOS ADMINISTRATIVOS E COMERCIAIS GERAIS - MULTA DE MORA	1.000		
1.6.1.0.01.1.6.0000	SERVIÇOS ADMINISTRATIVOS E COMERCIAIS GERAIS - JUROS	1.000		
1.6.1.0.01.1.6.0003 (220)	SERVIÇOS ADMINISTRATIVOS E COMERCIAIS GERAIS - JUROS DE MORA	1.000		
1.6.3.0.00.0.0.0000	SERVIÇOS E ATIVIDADES REFERENTES À SAÚDE		1.764.169.000	
1.6.3.0.02.0.0.0000	SERVIÇOS DE ASSISTÊNCIA À SAÚDE DE SERVIDORES CIVIS E MILITARES	1.764.169.000		
1.6.3.0.02.1.0.0000	SERVIÇOS DE ASSISTÊNCIA À SAÚDE SUPLEMENTAR DO SERVIDOR CIVIL	1.764.169.000		
1.6.3.0.02.1.1.0000	SERVIÇOS DE ASSISTÊNCIA À SAÚDE SUPLEMENTAR DO SERVIDOR CIVIL - PRINCIPAL	1.761.398.000		
1.6.3.0.02.1.1.0001 (220)	SERVIÇOS DE ASSISTÊNCIA À SAÚDE SUPLEMENTAR DO SERVIDOR CIVIL - PRINCIPAL	1.761.398.000		
1.6.3.0.02.1.5.0000	SERVIÇOS DE ASSISTÊNCIA À SAÚDE SUPLEMENTAR DO SERVIDOR CIVIL - MULTAS	1.452.000		
1.6.3.0.02.1.5.0001 (220)	SERVIÇOS DE ASSISTÊNCIA À SAÚDE SUPLEMENTAR DO SERVIDOR CIVIL - MULTA DE MORA	1.452.000		
1.6.3.0.02.1.6.0000	SERVIÇOS DE ASSISTÊNCIA À SAÚDE SUPLEMENTAR DO SERVIDOR CIVIL - JUROS	1.319.000		
1.6.3.0.02.1.6.0001 (220)	SERVIÇOS DE ASSISTÊNCIA À SAÚDE SUPLEMENTAR DO SERVIDOR CIVIL - JUROS DE MORA	1.319.000		
1.9.0.0.00.0.0.0000	OUTRAS RECEITAS CORRENTES		282.000	
1.9.1.0.00.0.0.0000	MULTAS ADMINISTRATIVAS CONTRATUAIS E JUDICIAIS		3.000	
1.9.1.0.09.0.0.0000	MULTAS E JUROS PREVISTOS EM CONTRATOS	3.000		





DEMONSTRATIVO DA RECEITA

R\$ 1,00



1861 - INSTITUTO DE ASSISTÊNCIA DOS SERVIDORES PÚBLICOS DO ESTADO DE GOIÁS - IPASGO

CÓDIGO	ESPECIFICAÇÃO	ALÍNEA / SUBALÍNEA	ORIGEM/ESPÉCIE/RUBRICA	CATEGORIA ECONÔMICA
1.9.1.0.09.1.0.0000	MULTAS E JUROS PREVISTOS EM CONTRATOS	3.000		
1.9.1.0.09.1.1.0000	MULTAS E JUROS PREVISTOS EM CONTRATOS - PRINCIPAL	3.000		
1.9.1.0.09.1.1.0008 (220)	MULTAS PREVISTAS EM CONTRATOS - PRINCIPAL	3.000		
1.9.2.0.00.0.0.0000	INDENIZAÇÕES, RESTITUIÇÕES E RESSARCIMENTOS		278.000	
1.9.2.2.00.0.0.0000	RESTITUIÇÕES		278.000	
1.9.2.2.06.0.0.0000	RESTITUIÇÃO DE DESPESAS DE EXERCÍCIOS ANTERIORES	277.000		
1.9.2.2.06.1.0.0000	RESTITUIÇÃO DE DESPESAS DE EXERCÍCIOS ANTERIORES	277.000		
1.9.2.2.06.1.1.0000	RESTITUIÇÃO DE DESPESAS DE EXERCÍCIOS ANTERIORES - PRINCIPAL	277.000		
1.9.2.2.06.1.1.0008 (220)	DEVOLUÇÃO DE SALÁRIOS/GASTOS COM PESSOAL DE EXERCÍCIOS ANTERIORES - PRINCIPAL	10.000		
1.9.2.2.06.1.1.0038 (220)	RESTITUIÇÃO DE DESPESA INCORRIDA POR DETERMINAÇÃO JUDICIAL	50.000		
1.9.2.2.06.1.1.0049 (220)	REEMBOLSO DE DESPESAS ADMINISTRATIVAS PAGAS E NÃO EFETIVADAS EM EXERCÍCIOS ANTERIORES	217.000		
1.9.2.2.99.0.0.0000	OUTRAS RESTITUIÇÕES	1.000		
1.9.2.2.99.1.0.0000	OUTRAS RESTITUIÇÕES	1.000		
1.9.2.2.99.1.1.0000	OUTRAS RESTITUIÇÕES - PRINCIPAL	1.000		
1.9.2.2.99.1.1.0032 (220)	RESTITUIÇÃO DE CUSTAS JUDICIAIS	1.000		
1.9.9.0.00.0.0.0000	DEMAIS RECEITAS CORRENTES		1.000	
1.9.9.0.99.0.0.0000	OUTRAS RECEITAS	1.000		
1.9.9.0.99.1.0.0000	OUTRAS RECEITAS - PRIMÁRIAS	1.000		
1.9.9.0.99.1.1.0000	OUTRAS RECEITAS - PRIMÁRIAS - PRINCIPAL	1.000		
1.9.9.0.99.1.1.0008 (220)	RECEITA DE INCREMENTO FINANCEIRO ENTRE O BLOQUEIO E DESBLOQUEIO JUDICIAL - PRINCIPAL	1.000		
7.0.0.0.00.0.0.0000	RECEITAS CORRENTES INTRA-ORÇAMENTÁRIAS			40.427.000
7.6.0.0.00.0.0.0000	RECEITA DE SERVIÇOS		309.000	
7.6.3.0.00.0.0.0000	SERVIÇOS E ATIVIDADES REFERENTES À SAÚDE		309.000	
7.6.3.0.01.0.0.0000	SERVIÇOS DE ATENDIMENTO À SAÚDE	309.000		
7.6.3.0.01.1.0.0000	SERVIÇOS DE ATENDIMENTO À SAÚDE	309.000		
7.6.3.0.01.1.1.0000	SERVIÇOS DE ATENDIMENTO À SAÚDE - PRINCIPAL	309.000		
7.6.3.0.01.1.1.0001 (220)	EXAMES MÉDICOS PERIÓDICOS REALIZADOS AOS SERVIDORES DOS ÓRGÃOS	272.000		
7.6.3.0.01.1.1.0002 (220)	EXAMES MÉDICOS PERIÓDICOS REALIZADOS AOS SERVIDORES DOS ÓRGÃOS - EXERCÍCIOS ANTERIORES	37.000		
7.9.0.0.00.0.0.0000	OUTRAS RECEITAS CORRENTES		40.118.000	
7.9.2.0.00.0.0.0000	INDENIZAÇÕES, RESTITUIÇÕES E RESSARCIMENTOS		40.118.000	
7.9.2.1.00.0.0.0000	INDENIZAÇÕES		254.000	
7.9.2.1.99.0.0.0000	OUTRAS INDENIZAÇÕES	254.000		
7.9.2.1.99.1.0.0000	OUTRAS INDENIZAÇÕES	254.000		
7.9.2.1.99.1.1.0000	OUTRAS INDENIZAÇÕES - PRINCIPAL	254.000		
7.9.2.1.99.1.1.0003 (220)	INDENIZAÇÃO EM COMPROMISSOS FIRMADOS ENTRE ÓRGÃOS	254.000		
7.9.2.8.00.0.0.0000	INDENIZAÇÕES, RESTITUIÇÕES E RESSARCIMENTOS - ESPECÍFICAS PARA ESTADOS/DF/MUNICÍPIOS		39.864.000	
7.9.2.8.03.0.0.0000	RESSARCIMENTOS ESPECÍFICAS PARA ESTADOS/DF/MUNICÍPIOS	39.864.000		



DEMONSTRATIVO DA RECEITA

1861 - INSTITUTO DE ASSISTÊNCIA DOS SERVIDORES PÚBLICOS DO ESTADO DE GOIÁS - IPASGO



CÓDIGO	ESPECIFICAÇÃO	ALÍNEA / SUBALÍNEA	ORIGEM/ESPÉCIE/RUBRICA	CATEGORIA ECONÔMICA
7.9.2.8.03.1.0.0000	RESSARCIMENTOS - ESPECÍFICOS PARA ESTADOS/DF/MUNICÍPIOS			39.864.000
7.9.2.8.03.1.1.0000	RESSARCIMENTOS - ESPECÍFICOS PARA ESTADOS/DF/MUNICÍPIOS			39.864.000
7.9.2.8.03.1.1.0001 (220)	RESSARCIMENTO POR ASSISTÊNCIA PRESTADA EM PROGRAMAS SOCIAIS			39.864.000
TOTAL DA RECEITA				1.810.655.000



ADMINISTRAÇÃO INDIRETA



(R\$ 1,00)

DEMONSTRATIVO DAS DESPESAS POR FONTES DE RECURSOS, CONFORME OS PROJETOS, ATIVIDADES E OPERAÇÕES ESPECIAIS E AS CATEGORIAS ECONÔMICAS

1860 - SECRETARIA DE ESTADO DA ADMINISTRAÇÃO - ENTIDADES JURISDICIONADAS

1861 - INSTITUTO DE ASSISTÊNCIA DOS SERVIDORES PÚBLICOS DO ESTADO DE GOIÁS - IPASGO

CÓDIGO	ESPECIFICAÇÃO	TOTAL	PROJETOS	ATIVIDADES	OPERAÇÕES ESPECIAIS	RESERVA DE CONTINGÊNCIA	CATEGORIA ECONÔMICA	
							CORRENTE	CAPITAL
220	RECURSOS DIRETAMENTE ARRECADADOS	1.810.655.000		1.810.055.000	600.000		1.784.655.000	26.000.000
	TOTAL	1.810.655.000		1.810.055.000	600.000		1.784.655.000	26.000.000





ADMINISTRAÇÃO INDIRETA
DEMONSTRATIVO DAS DESPESAS POR FONTES DE RECURSOS, CONFORME OS PROJETOS, ATIVIDADES E OPERAÇÕES ESPECIAIS E AS CATEGORIAS ECONÔMICAS
2860 - SECRETARIA DA SAÚDE - ENTIDADES JURISDICIONADAS

CÓDIGO	ESPECIFICAÇÃO	TOTAL	PROJETOS	ATIVIDADES	OPERAÇÕES ESPECIAIS	RESERVA DE CONTINGÊNCIA	CATEGORIA ECONÔMICA	
							CORRENTE	CAPITAL
100	RECEITAS ORDINARIAS	5.000.000		5.000.000			5.000.000	
220	RECURSOS DIRETAMENTE ARRECADADOS	24.667.000		24.667.000			24.647.000	20.000
	TOTAL	29.667.000		29.667.000			29.647.000	20.000





DEMONSTRATIVO DA RECEITA

R\$ 1,00

2890 - INDUSTRIA QUIMICA DO ESTADO DE GOIAS S.A. - IQUEGO

CÓDIGO	ESPECIFICAÇÃO	ALÍNEA / SUBALÍNEA	ORIGEM/ESPÉCIE/RUBRICA	CATEGORIA ECONÔMICA
1.0.0.0.00.0.0.0000	RECEITAS CORRENTES			24.667.000
1.3.0.0.00.0.0.0000	RECEITA PATRIMONIAL		10.000	
1.3.2.0.00.0.0.0000	VALORES MOBILIÁRIOS		10.000	
1.3.2.1.00.0.0.0000	JUROS E CORREÇÕES MONETÁRIAS		10.000	
1.3.2.1.00.1.0.0000	REMUNERAÇÃO DE DEPÓSITOS BANCÁRIOS	10.000		
1.3.2.1.00.1.1.0000	REMUNERAÇÃO DE DEPÓSITOS BANCÁRIOS - PRINCIPAL	10.000		
1.3.2.1.00.1.1.0020 (220)	RENDIMENTO APLICAÇÃO CURTO PRAZO EM CTA CORRENTE - PRINCIPAL	10.000		
1.5.0.0.00.0.0.0000	RECEITA INDUSTRIAL		1.017.000	
1.5.0.0.00.1.0.0000	RECEITA INDUSTRIAL	1.017.000		
1.5.0.0.00.1.1.0000	RECEITA INDUSTRIAL - PRINCIPAL	1.017.000		
1.5.0.0.00.1.1.0003 (220)	RECEITA FABRICAÇÃO DE ALCÓOL EM GEL E LÍQUIDO 70%	1.017.000		
1.6.0.0.00.0.0.0000	RECEITA DE SERVIÇOS		23.640.000	
1.6.1.0.00.0.0.0000	SERVIÇOS ADMINISTRATIVOS E COMERCIAIS GERAIS		23.640.000	
1.6.1.0.01.0.0.0000	SERVIÇOS ADMINISTRATIVOS E COMERCIAIS GERAIS	23.640.000		
1.6.1.0.01.1.0.0000	SERVIÇOS ADMINISTRATIVOS E COMERCIAIS GERAIS	23.640.000		
1.6.1.0.01.1.1.0000	SERVIÇOS ADMINISTRATIVOS E COMERCIAIS GERAIS - PRINCIPAL	23.640.000		
1.6.1.0.01.1.1.0046 (220)	RECEITA DE VENDA DE TIRAS DE MEDIÇÃO DE GLICEMIA E GLICOSÍMETRO	23.640.000		
TOTAL DA RECEITA				24.667.000






ADMINISTRAÇÃO INDIRETA

DEMONSTRATIVO DAS DESPESAS POR FONTES DE RECURSOS, CONFORME OS PROJETOS, ATIVIDADES E OPERAÇÕES ESPECIAIS E AS CATEGORIAS ECONÔMICAS

2860 - SECRETARIA DA SAÚDE - ENTIDADES JURISDICIONADAS

2890 - INDUSTRIA QUIMICA DO ESTADO DE GOIAS S.A. - IQUEGO

CÓDIGO	ESPECIFICAÇÃO	TOTAL	PROJETOS	ATIVIDADES	OPERAÇÕES ESPECIAIS	RESERVA DE CONTINGÊNCIA	CATEGORIA ECONÔMICA	
							CORRENTE	CAPITAL
100	RECEITAS ORDINARIAS	5.000.000		5.000.000			5.000.000	
220	RECURSOS DIRETAMENTE ARRECADADOS	24.667.000		24.667.000			24.647.000	20.000
	TOTAL	29.667.000		29.667.000			29.647.000	20.000





ADMINISTRAÇÃO INDIRETA

(R\$ 1,00)


DEMONSTRATIVO DAS DESPESAS POR FONTES DE RECURSOS, CONFORME OS PROJETOS, ATIVIDADES E OPERAÇÕES ESPECIAIS E AS CATEGORIAS ECONÔMICAS
2960 - SECRETARIA DE ESTADO DA SEGURANÇA PÚBLICA - ENTIDADES JURISDICIONADAS

CÓDIGO	ESPECIFICAÇÃO	TOTAL	PROJETOS	ATIVIDADES	OPERAÇÕES ESPECIAIS	RESERVA DE CONTINGÊNCIA	CATEGORIA ECONÔMICA	
							CORRENTE	CAPITAL
125	Recursos Vinculados ao Trânsito	25.088.000		25.088.000			22.388.000	2.700.000
161	Taxas por Serviços Públicos	505.544.000		300.804.000	204.740.000	202.540.000	243.504.000	59.500.000
220	RECURSOS DIRETAMENTE ARRECADADOS	19.484.000		19.484.000			17.723.000	1.761.000
292	OUTROS CONVENIOS, AJUSTES E ACORDOS	2.961.000		2.961.000			2.961.000	
	TOTAL	553.077.000		348.337.000	204.740.000	202.540.000	286.576.000	63.961.000




DEMONSTRATIVO DA RECEITA

2961 - DEPARTAMENTO ESTADUAL DE TRÂNSITO - DETRAN



CÓDIGO	ESPECIFICAÇÃO	ALÍNEA / SUBALÍNEA	ORIGEM/ESPÉCIE/RUBRICA	CATEGORIA ECONÔMICA
1.0.0.0.00.0.0.0000	RECEITAS CORRENTES			1.299.883.000
1.1.0.0.00.0.0.0000	IMPOSTOS, TAXAS E CONTRIBUIÇÕES DE MELHORIA		1.183.107.000	
1.1.2.0.00.0.0.0000	TAXAS		1.183.107.000	
1.1.2.8.00.0.0.0000	TAXAS ESPECÍFICAS DE ESTADOS, DF E MUNICÍPIOS		1.183.107.000	
1.1.2.8.02.0.0.0000	TAXAS PELA PRESTAÇÃO DE SERVIÇOS	1.183.107.000		
1.1.2.8.02.9.0.0000	TAXAS PELA PRESTAÇÃO DE SERVIÇOS - OUTRAS	1.183.107.000		
1.1.2.8.02.9.1.0000	TAXAS PELA PRESTAÇÃO DE SERVIÇOS - OUTRAS	1.183.107.000		
1.1.2.8.02.9.1.0001 (161)	TAXAS PELA PRESTAÇÃO DE SERVIÇOS	1.183.107.000		
1.3.0.0.00.0.0.0000	RECEITA PATRIMONIAL		5.787.000	
1.3.2.0.00.0.0.0000	VALORES MOBILIÁRIOS		5.787.000	
1.3.2.1.00.0.0.0000	JUROS E CORREÇÕES MONETÁRIAS		5.787.000	
1.3.2.1.00.1.0.0000	REMUNERAÇÃO DE DEPÓSITOS BANCÁRIOS	5.787.000		
1.3.2.1.00.1.1.0000	REMUNERAÇÃO DE DEPÓSITOS BANCÁRIOS - PRINCIPAL	5.787.000		
1.3.2.1.00.1.1.0010 (292)	RENDIMENTOS DE APLICAÇÕES DE CURTO PRAZO EM CONTA CORRENTE - CONVÊNIO COM OUTRAS ENTIDADES - PRINCIPAL	317.000		
1.3.2.1.00.1.1.0020 (220)	RENDIMENTO APLICAÇÃO CURTO PRAZO EM CTA CORRENTE - PRINCIPAL	1.716.000		
1.3.2.1.00.1.1.0028 (100)	RENDIMENTO APLICAÇÃO CURTO PRAZO EM CTA CORRENTE (FONTE 100) - PRINCIPAL	3.037.000		
1.3.2.1.00.1.1.0071 (125)	RENDIMENTOS DE APLICAÇÃO DE CURTO PRAZO EM CONTA CORRENTE - RECURSOS VINCULADOS AO TRÂNSITO	717.000		
1.6.0.0.00.0.0.0000	RECEITA DE SERVIÇOS		42.305.000	
1.6.1.0.00.0.0.0000	SERVIÇOS ADMINISTRATIVOS E COMERCIAIS GERAIS		42.305.000	
1.6.1.0.04.0.0.0000	SERVIÇOS DE INFORMAÇÃO E TECNOLOGIA	42.305.000		
1.6.1.0.04.1.0.0000	SERVIÇOS DE INFORMAÇÃO E TECNOLOGIA	42.305.000		
1.6.1.0.04.1.1.0000	SERVIÇOS DE INFORMAÇÃO E TECNOLOGIA - PRINCIPAL	42.305.000		
1.6.1.0.04.1.1.0007 (220)	SERVIÇO DE UTILIZAÇÃO DO SISTEMA OPERACIONAL DO DETRAN	42.305.000		
1.7.0.0.00.0.0.0000	TRANSFERÊNCIAS CORRENTES		2.644.000	
1.7.4.0.00.0.0.0000	TRANSFERÊNCIAS DE INSTITUIÇÕES PRIVADAS		2.644.000	
1.7.4.8.00.0.0.0000	TRANSFERÊNCIAS DE INSTITUIÇÕES PRIVADAS - ESPECÍFICAS DE ESTADOS, DF E MUNICÍPIOS		2.644.000	
1.7.4.8.01.0.0.0000	TRANSFERÊNCIA DE CONVÊNIO DE INSTITUIÇÕES PRIVADAS PARA EST/DF/MUN	2.644.000		
1.7.4.8.01.9.0.0000	OUTRAS TRANSFERÊNCIAS DE CONVÊNIO DE INSTITUIÇÕES PRIVADAS	2.644.000		
1.7.4.8.01.9.1.0000	OUTRAS TRANSFERÊNCIAS DE CONVÊNIO DE INSTITUIÇÕES PRIVADAS - PRINCIPAL	2.644.000		
1.7.4.8.01.9.1.0003 (292)	TRANSFERÊNCIAS DE CONVÊNIO PARA PROGRAMAS DE TRÂNSITO - FENASEG (SNG - SIST. NAC. GRAVAMES)	2.644.000		
1.9.0.0.00.0.0.0000	OUTRAS RECEITAS CORRENTES		66.040.000	
1.9.1.0.00.0.0.0000	MULTAS ADMINISTRATIVAS CONTRATUAIS E JUDICIAIS		65.618.000	
1.9.1.0.01.0.0.0000	MULTAS PREVISTAS EM LEGISLAÇÃO ESPECÍFICA	65.618.000		
1.9.1.0.01.1.0.0000	MULTAS PREVISTAS EM LEGISLAÇÃO ESPECÍFICA	65.618.000		
1.9.1.0.01.1.1.0000	MULTAS PREVISTAS EM LEGISLAÇÃO ESPECÍFICA - PRINCIPAL	65.618.000		
1.9.1.0.01.1.1.0042 (125)	MULTAS PREVISTAS NA LEGISLAÇÃO DE TRÂNSITO	65.618.000		





DEMONSTRATIVO DA RECEITA

R\$ 1,00

2961 - DEPARTAMENTO ESTADUAL DE TRÂNSITO - DETRAN

CÓDIGO	ESPECIFICAÇÃO	ALÍNEA / SUBALÍNEA	ORIGEM/ESPÉCIE/RUBRICA	CATEGORIA ECONÔMICA
1.9.2.0.00.0.0.0000	INDENIZAÇÕES, RESTITUIÇÕES E RESSARCIMENTOS		422.000	
1.9.2.2.00.0.0.0000	RESTITUIÇÕES		422.000	
1.9.2.2.06.0.0.0000	RESTITUIÇÃO DE DESPESAS DE EXERCÍCIOS ANTERIORES	422.000		
1.9.2.2.06.1.0.0000	RESTITUIÇÃO DE DESPESAS DE EXERCÍCIOS ANTERIORES	422.000		
1.9.2.2.06.1.1.0000	RESTITUIÇÃO DE DESPESAS DE EXERCÍCIOS ANTERIORES - PRINCIPAL	422.000		
1.9.2.2.06.1.1.0008 (100)	DEVOLUÇÃO DE SALÁRIOS/GASTOS COM PESSOAL DE EXERCÍCIOS ANTERIORES - PRINCIPAL	422.000		
1.0.0.0.00.0.0.9000	DEDUÇÃO - RECEITAS CORRENTES			-673.920.000
1.1.0.0.00.0.0.9000	DEDUÇÃO - IMPOSTOS, TAXAS E CONTRIBUIÇÕES DE MELHORIA		-607.098.000	
1.1.2.0.00.0.0.9000	DEDUÇÃO - TAXAS		-607.098.000	
1.1.2.8.00.0.0.9000	DEDUÇÃO - TAXAS ESPECIFICAS DE ESTADOS, DF E MUNICÍPIOS		-607.098.000	
1.1.2.8.02.0.0.9000	DEDUÇÃO - TAXAS PELA PRESTAÇÃO DE SERVIÇOS	-607.098.000		
1.1.2.8.02.9.0.9000	DEDUÇÃO - TAXAS PELA PRESTAÇÃO DE SERVIÇOS - OUTRAS	-607.098.000		
1.1.2.8.02.9.1.9000	DEDUÇÃO - TAXAS PELA PRESTAÇÃO DE SERVIÇOS - OUTRAS - PRINCIPAL	-607.098.000		
1.1.2.8.02.9.1.9001 (161)	DEDUÇÃO - TAXAS PELA PRESTAÇÃO DE SERVIÇOS	-607.098.000		
1.3.0.0.00.0.0.9000	DEDUÇÃO - RECEITA PATRIMONIAL		-911.000	
1.3.2.0.00.0.0.9000	DEDUÇÃO - VALORES MOBILIÁRIOS		-911.000	
1.3.2.1.00.0.0.9000	DEDUÇÃO - JUROS E CORREÇÕES MONETÁRIAS		-911.000	
1.3.2.1.00.1.0.9000	DEDUÇÃO - REMUNERAÇÃO DE DEPÓSITOS BANCÁRIOS	-911.000		
1.3.2.1.00.1.1.9000	DEDUÇÃO - REMUNERAÇÃO DE DEPÓSITOS BANCÁRIOS - PRINCIPAL	-911.000		
1.3.2.1.00.1.1.9028 (100)	DEDUÇÃO - RENDIMENTO APLICAÇÃO CURTO PRAZO EM CTA CORRENTE (FONTE 100) - PRINCIPAL	-911.000		
1.6.0.0.00.0.0.9000	DEDUÇÃO - RECEITA DE SERVIÇOS		-24.537.000	
1.6.1.0.00.0.0.9000	DEDUÇÃO - SERVIÇOS ADMINISTRATIVOS E COMERCIAIS GERAIS		-24.537.000	
1.6.1.0.04.0.0.9000	DEDUÇÃO - SERVIÇOS DE INFORMAÇÃO E TECNOLOGIA	-24.537.000		
1.6.1.0.04.1.0.9000	DEDUÇÃO - SERVIÇOS DE INFORMAÇÃO E TECNOLOGIA	-24.537.000		
1.6.1.0.04.1.1.9000	DEDUÇÃO - SERVIÇOS DE INFORMAÇÃO E TECNOLOGIA - PRINCIPAL	-24.537.000		
1.6.1.0.04.1.1.9007 (220)	DEDUÇÃO - SERVIÇO DE UTILIZAÇÃO DO SISTEMA OPERACIONAL DO DETRAN	-24.537.000		
1.9.0.0.00.0.0.9000	DEDUÇÃO - OUTRAS RECEITAS CORRENTES		-41.374.000	
1.9.1.0.00.0.0.9000	DEDUÇÃO - MULTAS ADMINISTRATIVAS CONTRATUAIS E JUDICIAIS		-41.247.000	
1.9.1.0.01.0.0.9000	DEDUÇÃO - MULTAS PREVISTAS EM LEGISLAÇÃO ESPECÍFICA	-41.247.000		
1.9.1.0.01.1.0.9000	DEDUÇÃO - MULTAS PREVISTAS EM LEGISLAÇÃO ESPECÍFICA	-41.247.000		
1.9.1.0.01.1.1.9000	DEDUÇÃO - MULTAS PREVISTAS EM LEGISLAÇÃO ESPECÍFICA - PRINCIPAL	-41.247.000		
1.9.1.0.01.1.1.9042 (125)	DEDUÇÃO - MULTAS PREVISTAS NA LEGISLAÇÃO DE TRÂNSITO	-41.247.000		
1.9.2.0.00.0.0.9000	DEDUÇÃO - INDENIZAÇÕES, RESTITUIÇÕES E RESSARCIMENTOS		-127.000	
1.9.2.2.00.0.0.9000	DEDUÇÃO - RESTITUIÇÕES		-127.000	
1.9.2.2.06.0.0.9000	DEDUÇÃO - RESTITUIÇÃO DE DESPESAS DE EXERCÍCIOS ANTERIORES	-127.000		
1.9.2.2.06.1.0.9000	DEDUÇÃO - RESTITUIÇÃO DE DESPESAS DE EXERCÍCIOS	-127.000		





DEMONSTRATIVO DA RECEITA

R\$ 1,00

2961 - DEPARTAMENTO ESTADUAL DE TRÂNSITO - DETRAN

CÓDIGO	ESPECIFICAÇÃO	ALÍNEA / SUBALÍNEA	ORIGEM/ESPÉCIE/RUBRICA	CATEGORIA ECONÔMICA
1.9.2.2.06.1.1.9000	ANTERIORES DEDUÇÃO - RESTITUIÇÃO DE DESPESAS DE EXERCÍCIOS ANTERIORES - PRINCIPAL	-127.000		
1.9.2.2.06.1.1.9008 (100)	DEDUÇÃO - DEVOLUÇÃO DE SALÁRIOS/GASTOS COM PESSOAL DE EXERCÍCIOS ANTERIORES - PRINCIPAL	-127.000		
TOTAL DA RECEITA				625.963.000



ADMINISTRAÇÃO INDIRETA



(R\$ 1,00)

DEMONSTRATIVO DAS DESPESAS POR FONTES DE RECURSOS, CONFORME OS PROJETOS, ATIVIDADES E OPERAÇÕES ESPECIAIS E AS CATEGORIAS ECONÔMICAS

2960 - SECRETARIA DE ESTADO DA SEGURANÇA PÚBLICA - ENTIDADES JURISDICIONADAS

2961 - DEPARTAMENTO ESTADUAL DE TRÂNSITO - DETRAN

CÓDIGO	ESPECIFICAÇÃO	TOTAL	PROJETOS	ATIVIDADES	OPERAÇÕES ESPECIAIS	RESERVA DE CONTINGÊNCIA	CATEGORIA ECONÔMICA	
							CORRENTE	CAPITAL
125	Recursos Vinculados ao Trânsito	25.088.000		25.088.000			22.388.000	2.700.000
161	Taxas por Serviços Públicos	505.544.000		300.804.000	204.740.000	202.540.000	243.504.000	59.500.000
220	RECURSOS DIRETAMENTE ARRECADADOS	19.484.000		19.484.000			17.723.000	1.761.000
292	OUTROS CONVENIOS, AJUSTES E ACORDOS	2.961.000		2.961.000			2.961.000	
	TOTAL	553.077.000		348.337.000	204.740.000	202.540.000	286.576.000	63.961.000





ADMINISTRAÇÃO INDIRETA

(R\$ 1,00)

DEMONSTRATIVO DAS DESPESAS POR FONTES DE RECURSOS, CONFORME OS PROJETOS, ATIVIDADES E OPERAÇÕES ESPECIAIS E AS CATEGORIAS ECONÔMICAS

3160 - SECRETARIA DE ESTADO DE DESENVOLVIMENTO E INOVAÇÃO - ENTIDADES JURISDICIONADAS

CÓDIGO	ESPECIFICAÇÃO	TOTAL	PROJETOS	ATIVIDADES	OPERAÇÕES ESPECIAIS	RESERVA DE CONTINGÊNCIA	CATEGORIA ECONÔMICA	
							CORRENTE	CAPITAL
125	Recursos Vinculados ao Trânsito	88.900.000	40.940.000	23.777.000	24.183.000	24.183.000	53.717.000	11.000.000
129	Recursos de Concessões, Permissões e Delegações	22.000		22.000			11.000	11.000
156	Recursos Destinados ao PROTEGE	315.700.000	308.700.000	7.000.000			96.000.000	219.700.000
161	Taxas por Serviços Públicos	3.652.000	500.000	3.152.000			2.102.000	1.550.000
227	Recursos de Alienação de Bens Ativos	100.000			100.000	100.000		
100	RECEITAS ORDINARIAS	1.792.193.000	1.170.660.000	621.533.000			702.095.000	1.090.098.000
110	OPERACOES DE CREDITO INTERNAS	791.000	781.000	10.000				791.000
118	COTA-PARTE DO FUNDO ESPECIAL DO PETRÓLEO - FEP	14.252.000	14.252.000				14.252.000	
220	RECURSOS DIRETAMENTE ARRECADADOS	67.823.000	510.000	67.313.000			66.512.000	1.311.000
290	CONVENIOS, AJUSTES E ACORDOS COM ORGAOS FEDERAIS	27.900.000	17.150.000	10.750.000			6.934.000	20.966.000
292	OUTROS CONVENIOS, AJUSTES E ACORDOS	8.985.000		8.985.000			8.985.000	
	TOTAL	2.320.318.000	1.553.493.000	742.542.000	24.283.000	24.283.000	950.608.000	1.345.427.000



DEMONSTRATIVO DA RECEITA



R\$ 1,00


3161 - FUNDAÇÃO DE AMPARO À PESQUISA DO ESTADO DE GOIÁS - FAPEG

CÓDIGO	ESPECIFICAÇÃO	ALÍNEA / SUBALÍNEA	ORIGEM/ESPÉCIE/RUBRICA	CATEGORIA ECONÔMICA
1.0.0.0.00.0.0.0000	RECEITAS CORRENTES			1.081.000
1.3.0.0.00.0.0.0000	RECEITA PATRIMONIAL		11.000	
1.3.2.0.00.0.0.0000	VALORES MOBILIÁRIOS		11.000	
1.3.2.1.00.0.0.0000	JUROS E CORREÇÕES MONETÁRIAS		11.000	
1.3.2.1.00.1.0.0000	REMUNERAÇÃO DE DEPÓSITOS BANCÁRIOS	11.000		
1.3.2.1.00.1.1.0000	REMUNERAÇÃO DE DEPÓSITOS BANCÁRIOS - PRINCIPAL	11.000		
1.3.2.1.00.1.1.0007 (290)	RENDIMENTOS DE APLICAÇÕES DE CURTO PRAZO EM CONTA CORRENTE - CONVÊNIO COM A UNIÃO - PRINCIPAL	11.000		
1.7.0.0.00.0.0.0000	TRANSFERÊNCIAS CORRENTES		1.070.000	
1.7.1.0.00.0.0.0000	TRANSFERÊNCIAS DA UNIÃO E DE SUAS ENTIDADES		1.070.000	
1.7.1.8.00.0.0.0000	TRANSFERÊNCIAS DA UNIÃO - ESPECÍFICAS DE ESTADOS, DF E MUNICÍPIOS		1.070.000	
1.7.1.8.10.0.0.0000	TRANSFERÊNCIAS DE CONVÊNIO DA UNIÃO E DE SUAS ENTIDADES	1.070.000		
1.7.1.8.10.9.0.0000	OUTRAS TRANSFERÊNCIAS DE CONVÊNIO DA UNIÃO	1.070.000		
1.7.1.8.10.9.1.0000	OUTRAS TRANSFERÊNCIAS DE CONVÊNIO DA UNIÃO - PRINCIPAL	1.070.000		
1.7.1.8.10.9.1.0018 (290)	TRANSFERÊNCIAS DE CONVÊNIO DA UNIÃO DESTINADAS A PROGRAMAS DE CIÊNCIA, TECNOLOGIA E INOVAÇÃO - PRINCIPAL	1.070.000		
2.0.0.0.00.0.0.0000	RECEITAS DE CAPITAL			30.000
2.4.0.0.00.0.0.0000	TRANSFERÊNCIAS DE CAPITAL		30.000	
2.4.1.0.00.0.0.0000	TRANSFERÊNCIAS DA UNIÃO E DE SUAS ENTIDADES		30.000	
2.4.1.8.00.0.0.0000	TRANSFERÊNCIAS DA UNIÃO - ESPECÍFICAS DE ESTADOS, DF E MUNICÍPIOS		30.000	
2.4.1.8.10.0.0.0000	TRANSFERÊNCIA DE CONVÊNIO DA UNIÃO E DE SUAS ENTIDADES	30.000		
2.4.1.8.10.9.0.0000	OUTRAS TRANSFERÊNCIAS DE CONVÊNIO DA UNIÃO	30.000		
2.4.1.8.10.9.1.0000	OUTRAS TRANSFERÊNCIAS DE CONVÊNIO DA UNIÃO - PRINCIPAL	30.000		
2.4.1.8.10.9.1.0011 (290)	TRANSFERÊNCIAS DE CONVÊNIO DA UNIÃO DESTINADAS A PROGRAMAS DE CIÊNCIA, TECNOLOGIA E INOVAÇÃO.	30.000		

TOTAL DA RECEITA

1.111.000





ADMINISTRAÇÃO INDIRETA

DEMONSTRATIVO DAS DESPESAS POR FONTES DE RECURSOS, CONFORME OS PROJETOS, ATIVIDADES E OPERAÇÕES ESPECIAIS E AS CATEGORIAS ECONÔMICAS

3160 - SECRETARIA DE ESTADO DE DESENVOLVIMENTO E INOVAÇÃO - ENTIDADES JURISDICIONADAS

3161 - FUNDAÇÃO DE AMPARO À PESQUISA DO ESTADO DE GOIÁS - FAPEG

CÓDIGO	ESPECIFICAÇÃO	TOTAL	PROJETOS	ATIVIDADES	OPERAÇÕES ESPECIAIS	RESERVA DE CONTINGÊNCIA	CATEGORIA ECONÔMICA	
							CORRENTE	CAPITAL
100	RÉCEITAS ORDINARIAS	32.884.000		32.884.000			30.682.000	2.202.000
290	CONVENIOS, AJUSTES E ACORDOS COM ORGAOS FEDERAIS	1.111.000		1.111.000			1.061.000	50.000
	TOTAL	33.995.000		33.995.000			31.743.000	2.252.000





DEMONSTRATIVO DA RECEITA

R\$ 1,00


3162 - UNIVERSIDADE ESTADUAL DE GOIÁS - UEG

CÓDIGO	ESPECIFICAÇÃO	ALÍNEA / SUBALÍNEA	ORIGEM/ESPÉCIE/RUBRICA	CATEGORIA ECONÔMICA
1.0.0.0.00.0.0.0000	RECEITAS CORRENTES			4.670.000
1.3.0.0.00.0.0.0000	RECEITA PATRIMONIAL		198.000	
1.3.2.0.00.0.0.0000	VALORES MOBILIÁRIOS		198.000	
1.3.2.1.00.0.0.0000	JUROS E CORREÇÕES MONETÁRIAS		198.000	
1.3.2.1.00.1.0.0000	REMUNERAÇÃO DE DEPÓSITOS BANCÁRIOS	198.000		
1.3.2.1.00.1.1.0000	REMUNERAÇÃO DE DEPÓSITOS BANCÁRIOS - PRINCIPAL	198.000		
1.3.2.1.00.1.1.0006 (290)	REMUNERAÇÃO DE DEPÓSITOS DE POUPANÇA - (CONVÊNIO COM A UNIÃO) - PRINCIPAL	155.000		
1.3.2.1.00.1.1.0007 (290)	RENDIMENTOS DE APLICAÇÕES DE CURTO PRAZO EM CONTA CORRENTE - CONVÊNIOS COM A UNIÃO - PRINCIPAL	1.000		
1.3.2.1.00.1.1.0020 (220)	RENDIMENTO APLICAÇÃO CURTO PRAZO EM CTA CORRENTE - PRINCIPAL	37.000		
1.3.2.1.00.1.1.0034 (220)	REMUNERAÇÃO DE DEPÓSITOS DE POUPANÇA DE CONTRAPARTIDA DE CONVÊNIOS - PRINCIPAL	5.000		
1.6.0.0.00.0.0.0000	RECEITA DE SERVIÇOS		3.180.000	
1.6.1.0.00.0.0.0000	SERVIÇOS ADMINISTRATIVOS E COMERCIAIS GERAIS		3.031.000	
1.6.1.0.01.0.0.0000	SERVIÇOS ADMINISTRATIVOS E COMERCIAIS GERAIS	281.000		
1.6.1.0.01.1.0.0000	SERVIÇOS ADMINISTRATIVOS E COMERCIAIS GERAIS - PRINCIPAL	281.000		
1.6.1.0.01.1.1.0022 (220)	RECEITA DE ORGANIZAÇÃO E REALIZAÇÃO DE CONCURSOS PÚBLICOS PARA OUTRAS ENTIDADES - PRINCIPAL	281.000		
1.6.1.0.02.0.0.0000	INSCRIÇÃO EM CONCURSOS E PROCESSOS SELETIVOS	2.750.000		
1.6.1.0.02.1.0.0000	INSCRIÇÃO EM CONCURSOS E PROCESSOS SELETIVOS - PRINCIPAL	2.750.000		
1.6.1.0.02.1.1.0002 (220)	INSCRIÇÃO EM PROCESSOS SELETIVOS DA UEG - PRINCIPAL	2.750.000		
1.6.9.0.00.0.0.0000	OUTROS SERVIÇOS		149.000	
1.6.9.0.99.0.0.0000	OUTROS SERVIÇOS	149.000		
1.6.9.0.99.1.0.0000	OUTROS SERVIÇOS - PRINCIPAL	149.000		
1.6.9.0.99.1.1.0003 (220)	RECEITA DE CONCESSÃO DE ENDOSSO INSTITUCIONAL PARA GUARDA DE MATERIAIS ARQUEOLÓGICOS - PRINCIPAL	149.000		
1.7.0.0.00.0.0.0000	TRANSFERÊNCIAS CORRENTES		947.000	
1.7.1.0.00.0.0.0000	TRANSFERÊNCIAS DA UNIÃO E DE SUAS ENTIDADES		947.000	
1.7.1.8.00.0.0.0000	TRANSFERÊNCIAS DA UNIÃO - ESPECÍFICAS DE ESTADOS, DF E MUNICÍPIOS		947.000	
1.7.1.8.10.0.0.0000	TRANSFERÊNCIAS DE CONVÊNIOS DA UNIÃO E DE SUAS ENTIDADES	947.000		
1.7.1.8.10.2.0.0000	TRANSFERÊNCIAS DE CONVÊNIOS DA UNIÃO DESTINADAS A PROGRAMAS DE EDUCAÇÃO	947.000		
1.7.1.8.10.2.1.0000	TRANSFERÊNCIAS DE CONVÊNIOS DA UNIÃO DESTINADAS A PROGRAMAS DE EDUCAÇÃO - PRINCIPAL	947.000		
1.7.1.8.10.2.1.0002 (290)	TRANSFERÊNCIAS DE CONVÊNIO DA UNIÃO DESTINADAS A PROGRAMAS DE EDUCAÇÃO	947.000		
1.9.0.0.00.0.0.0000	OUTRAS RECEITAS CORRENTES		345.000	




DEMONSTRATIVO DA RECEITA

3162 - UNIVERSIDADE ESTADUAL DE GOIÁS - UEG



CÓDIGO	ESPECIFICAÇÃO	ALÍNEA / SUBALÍNEA	ORIGEM/ESPÉCIE/RUBRICA	CATEGORIA ECONÔMICA
1.9.1.0.00.0.0.0000	MULTAS ADMINISTRATIVAS CONTRATUAIS E JUDICIAIS		11.000	
1.9.1.0.01.0.0.0000	MULTAS PREVISTAS EM LEGISLAÇÃO ESPECÍFICA	5.000		
1.9.1.0.01.1.0.0000	MULTAS PREVISTAS EM LEGISLAÇÃO ESPECÍFICA	5.000		
1.9.1.0.01.1.1.0000	MULTAS PREVISTAS EM LEGISLAÇÃO ESPECÍFICA - PRINCIPAL	5.000		
1.9.1.0.01.1.1.0014 (220)	MULTAS APLICADAS PELA UEG - PRINCIPAL	5.000		
1.9.1.0.09.0.0.0000	MULTAS E JUROS PREVISTOS EM CONTRATOS	6.000		
1.9.1.0.09.1.0.0000	MULTAS E JUROS PREVISTOS EM CONTRATOS	6.000		
1.9.1.0.09.1.1.0000	MULTAS E JUROS PREVISTOS EM CONTRATOS - PRINCIPAL	6.000		
1.9.1.0.09.1.1.0008 (220)	MULTAS PREVISTAS EM CONTRATOS - PRINCIPAL	6.000		
1.9.2.0.00.0.0.0000	INDENIZAÇÕES, RESTITUIÇÕES E RESSARCIMENTOS		334.000	
1.9.2.1.00.0.0.0000	INDENIZAÇÕES		130.000	
1.9.2.1.01.0.0.0000	INDENIZAÇÕES POR DANOS CAUSADOS AO PATRIMÔNIO PÚBLICO	130.000		
1.9.2.1.01.1.0.0000	INDENIZAÇÕES POR DANOS CAUSADOS AO PATRIMÔNIO PÚBLICO	130.000		
1.9.2.1.01.1.1.0000	INDENIZAÇÕES POR DANOS CAUSADOS AO PATRIMÔNIO PÚBLICO - PRINCIPAL	130.000		
1.9.2.1.01.1.1.0003 (220)	INDENIZAÇÃO AO ERÁRIO APURADO EM PROCESSO ADMINISTRATIVO - PRINCIPAL	130.000		
1.9.2.2.00.0.0.0000	RESTITUIÇÕES		204.000	
1.9.2.2.06.0.0.0000	RESTITUIÇÃO DE DESPESAS DE EXERCÍCIOS ANTERIORES	7.000		
1.9.2.2.06.1.0.0000	RESTITUIÇÃO DE DESPESAS DE EXERCÍCIOS ANTERIORES	7.000		
1.9.2.2.06.1.1.0000	RESTITUIÇÃO DE DESPESAS DE EXERCÍCIOS ANTERIORES - PRINCIPAL	7.000		
1.9.2.2.06.1.1.0011 (290)	RESTITUIÇÃO DE PAGAMENTOS NÃO EFETIVADOS NA EXEC. DE CONVÊNIOS - RECURSO CONCEDENTE - PRINCIPAL	7.000		
1.9.2.2.99.0.0.0000	OUTRAS RESTITUIÇÕES	197.000		
1.9.2.2.99.1.0.0000	OUTRAS RESTITUIÇÕES	197.000		
1.9.2.2.99.1.1.0000	OUTRAS RESTITUIÇÕES - PRINCIPAL	197.000		
1.9.2.2.99.1.1.0021 (220)	RESTITUIÇÃO DE PAGAMENTOS INDEVIDOS	197.000		
2.0.0.0.00.0.0.0000	RECEITAS DE CAPITAL			1.053.000
2.4.0.0.00.0.0.0000	TRANSFERÊNCIAS DE CAPITAL		1.053.000	
2.4.1.0.00.0.0.0000	TRANSFERÊNCIAS DA UNIÃO E DE SUAS ENTIDADES		1.053.000	
2.4.1.8.00.0.0.0000	TRANSFERÊNCIAS DA UNIÃO - ESPECÍFICAS DE ESTADOS, DF E MUNICÍPIOS		1.053.000	
2.4.1.8.10.0.0.0000	TRANSFERÊNCIA DE CONVÊNIOS DA UNIÃO E DE SUAS ENTIDADES	1.053.000		
2.4.1.8.10.2.0.0000	TRANSFERÊNCIAS DE CONVÊNIO DA UNIÃO DESTINADAS A PROGRAMAS DE EDUCAÇÃO	1.053.000		
2.4.1.8.10.2.1.0000	TRANSFERÊNCIAS DE CONVÊNIO DA UNIÃO DESTINADAS A PROGRAMAS DE EDUCAÇÃO - PRINCIPAL	1.053.000		
2.4.1.8.10.2.1.0003 (290)	TRANSFERÊNCIAS DE CONVÊNIO DA UNIÃO DESTINADAS A PROGRAMAS DE EDUCAÇÃO	1.053.000		
1.0.0.0.00.0.0.9000	DEDUÇÃO - RECEITAS CORRENTES			-886.000
1.3.0.0.00.0.0.9000	DEDUÇÃO - RECEITA PATRIMONIAL		-1.000	
1.3.2.0.00.0.0.9000	DEDUÇÃO - VALORES MOBILIÁRIOS		-1.000	



DEMONSTRATIVO DA RECEITA



R\$ 1,00


3162 - UNIVERSIDADE ESTADUAL DE GOIÁS - UEG

CÓDIGO	ESPECIFICAÇÃO	ALÍNEA / SUBALÍNEA	ORIGEM/ESPÉCIE/RUBRICA	CATEGORIA ECONÔMICA
1.3.2.1.00.0.0.9000	DEDUÇÃO - JUROS E CORREÇÕES MONETÁRIAS		-1.000	
1.3.2.1.00.1.0.9000	DEDUÇÃO - REMUNERAÇÃO DE DEPÓSITOS BANCÁRIOS	-1.000		
1.3.2.1.00.1.1.9000	DEDUÇÃO - REMUNERAÇÃO DE DEPÓSITOS BANCÁRIOS - PRINCIPAL	-1.000		
1.3.2.1.00.1.1.9070 (220)	DEDUÇÃO - RENDIMENTOS DE APLICAÇÃO DE CURTO PRAZO EM CONTA CORRENTE - CONTRAPARTIDA DE CONVÊNIO	-1.000		
1.6.0.0.00.0.0.9000	DEDUÇÃO - RECEITA DE SERVIÇOS		-825.000	
1.6.1.0.00.0.0.9000	DEDUÇÃO - SERVIÇOS ADMINISTRATIVOS E COMERCIAIS GERAIS		-825.000	
1.6.1.0.02.0.0.9000	DEDUÇÃO - INSCRIÇÃO EM CONCURSOS E PROCESSOS SELETIVOS	-825.000		
1.6.1.0.02.1.0.9000	DEDUÇÃO - INSCRIÇÃO EM CONCURSOS E PROCESSOS SELETIVOS	-825.000		
1.6.1.0.02.1.1.9000	DEDUÇÃO - INSCRIÇÃO EM CONCURSOS E PROCESSOS SELETIVOS - PRINCIPAL	-825.000		
1.6.1.0.02.1.1.9003 (220)	DEDUÇÃO - INSCRIÇÃO EM PROCESSOS SELETIVOS DA UEG - PRINCIPAL	-825.000		
1.9.0.0.00.0.0.9000	DEDUÇÃO - OUTRAS RECEITAS CORRENTES		-60.000	
1.9.1.0.00.0.0.9000	DEDUÇÃO - MULTAS ADMINISTRATIVAS CONTRATUAIS E JUDICIAIS		-1.000	
1.9.1.0.01.0.0.9000	DEDUÇÃO - MULTAS PREVISTAS EM LEGISLAÇÃO ESPECÍFICA	-1.000		
1.9.1.0.01.1.0.9000	DEDUÇÃO - MULTAS PREVISTAS EM LEGISLAÇÃO ESPECÍFICA	-1.000		
1.9.1.0.01.1.1.9000	DEDUÇÃO - MULTAS PREVISTAS EM LEGISLAÇÃO ESPECÍFICA - PRINCIPAL	-1.000		
1.9.1.0.01.1.1.9009 (220)	DEDUÇÃO - MULTAS APLICADAS PELA UEG - PRINCIPAL	-1.000		
1.9.2.0.00.0.0.9000	DEDUÇÃO - INDENIZAÇÕES, RESTITUIÇÕES E RESSARCIMENTOS		-59.000	
1.9.2.2.00.0.0.9000	DEDUÇÃO - RESTITUIÇÕES		-59.000	
1.9.2.2.99.0.0.9000	DEDUÇÃO - OUTRAS RESTITUIÇÕES	-59.000		
1.9.2.2.99.1.0.9000	DEDUÇÃO - OUTRAS RESTITUIÇÕES	-59.000		
1.9.2.2.99.1.1.9000	DEDUÇÃO - OUTRAS RESTITUIÇÕES - PRINCIPAL	-59.000		
1.9.2.2.99.1.1.9021 (220)	DEDUÇÃO - RESTITUIÇÃO DE PAGAMENTOS INDEVIDOS	-59.000		

TOTAL DA RECEITA


4.837.000





ADMINISTRAÇÃO INDIRETA
DEMONSTRATIVO DAS DESPESAS POR FONTES DE RECURSOS, CONFORME OS PROJETOS, ATIVIDADES E OPERAÇÕES ESPECIAIS E AS CATEGORIAS ECONÔMICAS
3160 - SECRETARIA DE ESTADO DE DESENVOLVIMENTO E INOVAÇÃO - ENTIDADES JURISDICIONADAS
3162 - UNIVERSIDADE ESTADUAL DE GOIÁS - UEG

CÓDIGO	ESPECIFICAÇÃO	TOTAL	PROJETOS	ATIVIDADES	OPERAÇÕES ESPECIAIS	RESERVA DE CONTINGÊNCIA	CATEGORIA ECONÔMICA	
							CORRENTE	CAPITAL
100	RECEITAS ORDINARIAS	297.651.000	26.808.000	270.843.000			268.831.000	28.820.000
220	RECURSOS DIRETAMENTE ARRECADADOS	2.674.000	500.000	2.174.000			2.174.000	500.000
290	CONVENIOS, AJUSTES E ACORDOS COM ORGAOS FEDERAIS	2.163.000	2.163.000				867.000	1.296.000
	TOTAL	302.488.000	29.471.000	273.017.000			271.872.000	30.616.000





DEMONSTRATIVO DA RECEITA

R\$ 1,00


3163 - AGÊNCIA GOIANA DE INFRAESTRUTURA E TRANSPORTES - GOINFRA

CÓDIGO	ESPECIFICAÇÃO	ALÍNEA / SUBALÍNEA	ORIGEM/ESPÉCIE/RUBRICA	CATEGORIA ECONÔMICA
1.0.0.0.00.0.0.0000	RECEITAS CORRENTES			128.051.000
1.1.0.0.00.0.0.0000	IMPOSTOS, TAXAS E CONTRIBUIÇÕES DE MELHORIA		5.216.000	
1.1.2.0.00.0.0.0000	TAXAS		5.216.000	
1.1.2.8.00.0.0.0000	TAXAS ESPECÍFICAS DE ESTADOS, DF E MUNICÍPIOS		5.216.000	
1.1.2.8.02.0.0.0000	TAXAS PELA PRESTAÇÃO DE SERVIÇOS	5.216.000		
1.1.2.8.02.9.0.0000	TAXAS PELA PRESTAÇÃO DE SERVIÇOS - OUTRAS	5.216.000		
1.1.2.8.02.9.1.0000	TAXAS PELA PRESTAÇÃO DE SERVIÇOS - OUTRAS	5.214.000		
1.1.2.8.02.9.1.0006 (161)	TAXA SERVIÇO DE CADASTRAMENTO	1.000		
1.1.2.8.02.9.1.0008 (161)	TAXA ATESTADO DE CAPACIDADE TÉCNICA	7.000		
1.1.2.8.02.9.1.0019 (161)	TAXA DE FAIXA DE DOMÍNIO	218.000		
1.1.2.8.02.9.1.0020 (161)	TAXA AUTORIZAÇÃO ESPECIAL DE TRÂNSITO	4.988.000		
1.1.2.8.02.9.5.0000	TAXAS PELA PRESTAÇÃO DE SERVIÇOS - OUTRAS - MULTAS	1.000		
1.1.2.8.02.9.5.0001 (161)	TAXA PELA PRESTAÇÃO DE SERVIÇOS - MULTA DE MORA	1.000		
1.1.2.8.02.9.6.0000	TAXAS PELA PRESTAÇÃO DE SERVIÇOS - OUTRAS - JUROS	1.000		
1.1.2.8.02.9.6.0001 (161)	TAXA PELA PRESTAÇÃO DE SERVIÇOS - JUROS DE MORA	1.000		
1.3.0.0.00.0.0.0000	RECEITA PATRIMONIAL		2.579.000	
1.3.2.0.00.0.0.0000	VALORES MOBILIÁRIOS		2.579.000	
1.3.2.1.00.0.0.0000	JUROS E CORREÇÕES MONETÁRIAS		2.579.000	
1.3.2.1.00.1.0.0000	REMUNERAÇÃO DE DEPÓSITOS BANCÁRIOS	2.579.000		
1.3.2.1.00.1.1.0000	REMUNERAÇÃO DE DEPÓSITOS BANCÁRIOS - PRINCIPAL	2.579.000		
1.3.2.1.00.1.1.0006 (290)	REMUNERAÇÃO DE DEPÓSITOS DE POUpanÇA - (CONVÊNIO COM A UNIÃO) - PRINCIPAL	5.000		
1.3.2.1.00.1.1.0007 (290)	RENDIMENTOS DE APLICAÇÕES DE CURTO PRAZO EM CONTA CORRENTE - CONVÊNIO COM A UNIÃO - PRINCIPAL	2.000		
1.3.2.1.00.1.1.0020 (220)	RENDIMENTO APLICAÇÃO CURTO PRAZO EM CTA CORRENTE - PRINCIPAL	72.000		
1.3.2.1.00.1.1.0071 (125)	RENDIMENTOS DE APLICAÇÃO DE CURTO PRAZO EM CONTA CORRENTE - RECURSOS VINCULADOS AO TRÂNSITO	500.000		
1.3.2.1.00.1.1.0072 (125)	RENDIMENTOS DE APLICAÇÕES EM CDB/RDB - RECURSOS VINCULADOS AO TRÂNSITO	2.000.000		
1.6.0.0.00.0.0.0000	RECEITA DE SERVIÇOS		1.000	
1.6.1.0.00.0.0.0000	SERVIÇOS ADMINISTRATIVOS E COMERCIAIS GERAIS		1.000	
1.6.1.0.01.0.0.0000	SERVIÇOS ADMINISTRATIVOS E COMERCIAIS GERAIS	1.000		
1.6.1.0.01.1.0.0000	SERVIÇOS ADMINISTRATIVOS E COMERCIAIS GERAIS - PRINCIPAL	1.000		
1.6.1.0.01.1.1.0000	SERVIÇOS ADMINISTRATIVOS E COMERCIAIS GERAIS - PRINCIPAL	1.000		
1.6.1.0.01.1.1.0040 (220)	SERVIÇOS DE FOTOCÓPIAS OU CÓPIAS HELIOGRÁFICAS	1.000		
1.9.0.0.00.0.0.0000	OUTRAS RECEITAS CORRENTES		120.255.000	
1.9.1.0.00.0.0.0000	MULTAS ADMINISTRATIVAS CONTRATUAIS E JUDICIAIS		120.038.000	
1.9.1.0.01.0.0.0000	MULTAS PREVISTAS EM LEGISLAÇÃO ESPECÍFICA	120.000.000		
1.9.1.0.01.1.0.0000	MULTAS PREVISTAS EM LEGISLAÇÃO ESPECÍFICA	120.000.000		
1.9.1.0.01.1.1.0000	MULTAS PREVISTAS EM LEGISLAÇÃO ESPECÍFICA - PRINCIPAL	120.000.000		
1.9.1.0.01.1.1.0042 (125)	MULTAS PREVISTAS NA LEGISLAÇÃO DE TRÂNSITO	120.000.000		
1.9.1.0.09.0.0.0000	MULTAS E JUROS PREVISTOS EM CONTRATOS	38.000		
1.9.1.0.09.1.0.0000	MULTAS E JUROS PREVISTOS EM CONTRATOS	38.000		




DEMONSTRATIVO DA RECEITA

3163 - AGÊNCIA GOIANA DE INFRAESTRUTURA E TRANSPORTES - GOINFRA



CÓDIGO	ESPECIFICAÇÃO	ALÍNEA / SUBALÍNEA	ORIGEM/ESPÉCIE/RUBRICA	CATEGORIA ECONÔMICA
1.9.1.0.09.1.1.0000	MULTAS E JUROS PREVISTOS EM CONTRATOS - PRINCIPAL	38.000		
1.9.1.0.09.1.1.0008 (220)	MULTAS PREVISTAS EM CONTRATOS - PRINCIPAL	14.000		
1.9.1.0.09.1.1.0011 (220)	JUROS PREVISTOS EM CONTRATOS	24.000		
1.9.2.0.00.0.0.0000	INDENIZAÇÕES, RESTITUIÇÕES E RESSARCIMENTOS		217.000	
1.9.2.2.00.0.0.0000	RESTITUIÇÕES		217.000	
1.9.2.2.06.0.0.0000	RESTITUIÇÃO DE DESPESAS DE EXERCÍCIOS ANTERIORES	17.000		
1.9.2.2.06.1.0.0000	RESTITUIÇÃO DE DESPESAS DE EXERCÍCIOS ANTERIORES	17.000		
1.9.2.2.06.1.1.0000	RESTITUIÇÃO DE DESPESAS DE EXERCÍCIOS ANTERIORES - PRINCIPAL	17.000		
1.9.2.2.06.1.1.0021 (220)	RESTITUIÇÃO DE VALORES SEQUESTRADOS JUDICIALMENTE EM EXERCÍCIOS ANTERIORES - PRINCIPAL	17.000		
1.9.2.2.99.0.0.0000	OUTRAS RESTITUIÇÕES	200.000		
1.9.2.2.99.1.0.0000	OUTRAS RESTITUIÇÕES	200.000		
1.9.2.2.99.1.1.0000	OUTRAS RESTITUIÇÕES - PRINCIPAL	200.000		
1.9.2.2.99.1.1.0021 (220)	RESTITUIÇÃO DE PAGAMENTOS INDEVIDOS	200.000		
2.0.0.0.00.0.0.0000	RECEITAS DE CAPITAL			15.000.000
2.4.0.0.00.0.0.0000	TRANSFERÊNCIAS DE CAPITAL		15.000.000	
2.4.1.0.00.0.0.0000	TRANSFERÊNCIAS DA UNIÃO E DE SUAS ENTIDADES		15.000.000	
2.4.1.8.00.0.0.0000	TRANSFERÊNCIAS DA UNIÃO - ESPECÍFICAS DE ESTADOS, DF E MUNICÍPIOS		15.000.000	
2.4.1.8.10.0.0.0000	TRANSFERÊNCIA DE CONVÊNIO DA UNIÃO E DE SUAS ENTIDADES	15.000.000		
2.4.1.8.10.9.0.0000	OUTRAS TRANSFERÊNCIAS DE CONVÊNIO DA UNIÃO	15.000.000		
2.4.1.8.10.9.1.0000	OUTRAS TRANSFERÊNCIAS DE CONVÊNIO DA UNIÃO - PRINCIPAL	15.000.000		
2.4.1.8.10.9.1.0003 (290)	TRANSFERÊNCIAS DE CONVÊNIO DA UNIÃO DESTINADOS PARA A INFRAESTRUTURA - PRINCIPAL	15.000.000		
1.0.0.0.00.0.0.9000	DEDUÇÃO - RECEITAS CORRENTES			-35.236.000
1.1.0.0.00.0.0.9000	DEDUÇÃO - IMPOSTOS, TAXAS E CONTRIBUIÇÕES DE MELHORIA		-1.564.000	
1.1.2.0.00.0.0.9000	DEDUÇÃO - TAXAS		-1.564.000	
1.1.2.8.00.0.0.9000	DEDUÇÃO - TAXAS ESPECÍFICAS DE ESTADOS, DF E MUNICÍPIOS		-1.564.000	
1.1.2.8.02.0.0.9000	DEDUÇÃO - TAXAS PELA PRESTAÇÃO DE SERVIÇOS	-1.564.000		
1.1.2.8.02.9.0.9000	DEDUÇÃO - TAXAS PELA PRESTAÇÃO DE SERVIÇOS - OUTRAS	-1.564.000		
1.1.2.8.02.9.1.9000	DEDUÇÃO - TAXAS PELA PRESTAÇÃO DE SERVIÇOS - OUTRAS - PRINCIPAL	-1.564.000		
1.1.2.8.02.9.1.9006 (161)	DEDUÇÃO - TAXA SERVIÇO DE CADASTRAMENTO	-1.000		
1.1.2.8.02.9.1.9008 (161)	DEDUÇÃO - TAXA ATESTADO DE CAPACIDADE TÉCNICA	-2.000		
1.1.2.8.02.9.1.9019 (161)	DEDUÇÃO - TAXA DE FAIXA DE DOMÍNIO	-65.000		
1.1.2.8.02.9.1.9020 (161)	DEDUÇÃO - TAXA AUTORIZAÇÃO ESPECIAL DE TRÂNSITO	-1.496.000		
1.6.0.0.00.0.0.9000	DEDUÇÃO - RECEITA DE SERVIÇOS		-1.000	
1.6.1.0.00.0.0.9000	DEDUÇÃO - SERVIÇOS ADMINISTRATIVOS E COMERCIAIS GERAIS		-1.000	
1.6.1.0.01.0.0.9000	DEDUÇÃO - SERVIÇOS ADMINISTRATIVOS E COMERCIAIS GERAIS	-1.000		
1.6.1.0.01.1.0.9000	DEDUÇÃO - SERVIÇOS ADMINISTRATIVOS E COMERCIAIS GERAIS	-1.000		
1.6.1.0.01.1.1.9000	DEDUÇÃO - SERVIÇOS ADMINISTRATIVOS E COMERCIAIS	-1.000		





DEMONSTRATIVO DA RECEITA

R\$ 1,00

3163 - AGÊNCIA GOIANA DE INFRAESTRUTURA E TRANSPORTES - GOINFRA

CÓDIGO	ESPECIFICAÇÃO	ALÍNEA / SUBALÍNEA	ORIGEM/ESPÉCIE/RUBRICA	CATEGORIA ECONÔMICA
1.6.1.0.01.1.1.9040 (220)	GERAIS - PRINCIPAL DEDUÇÃO - SERVIÇOS DE FOTOCÓPIAS OU CÓPIAS HELIOGRÁFICAS	-1.000		
1.9.0.0.00.0.0.9000	DEDUÇÃO - OUTRAS RECEITAS CORRENTES		-33.671.000	
1.9.1.0.00.0.0.9000	DEDUÇÃO - MULTAS ADMINISTRATIVAS CONTRATUAIS E JUDICIAIS		-33.611.000	
1.9.1.0.01.0.0.9000	DEDUÇÃO - MULTAS PREVISTAS EM LEGISLAÇÃO ESPECÍFICA	-33.600.000		
1.9.1.0.01.1.0.9000	DEDUÇÃO - MULTAS PREVISTAS EM LEGISLAÇÃO ESPECÍFICA	-33.600.000		
1.9.1.0.01.1.1.9000	DEDUÇÃO - MULTAS PREVISTAS EM LEGISLAÇÃO ESPECÍFICA - PRINCIPAL	-33.600.000		
1.9.1.0.01.1.1.9042 (125)	DEDUÇÃO - MULTAS PREVISTAS NA LEGISLAÇÃO DE TRÂNSITO	-33.600.000		
1.9.1.0.09.0.0.9000	DEDUÇÃO - MULTAS E JUROS PREVISTOS EM CONTRATOS	-11.000		
1.9.1.0.09.1.0.9000	DEDUÇÃO - MULTAS E JUROS PREVISTOS EM CONTRATOS	-11.000		
1.9.1.0.09.1.1.9000	DEDUÇÃO - MULTAS E JUROS PREVISTOS EM CONTRATOS - PRINCIPAL	-11.000		
1.9.1.0.09.1.1.9008 (220)	DEDUÇÃO - MULTAS PREVISTAS EM CONTRATOS - PRINCIPAL	-4.000		
1.9.1.0.09.1.1.9011 (220)	DEDUÇÃO - JUROS PREVISTOS EM CONTRATOS	-7.000		
1.9.2.0.00.0.0.9000	DEDUÇÃO - INDENIZAÇÕES, RESTITUIÇÕES E RESSARCIMENTOS		-60.000	
1.9.2.2.00.0.0.9000	DEDUÇÃO - RESTITUIÇÕES		-60.000	
1.9.2.2.99.0.0.9000	DEDUÇÃO - OUTRAS RESTITUIÇÕES	-60.000		
1.9.2.2.99.1.0.9000	DEDUÇÃO - OUTRAS RESTITUIÇÕES	-60.000		
1.9.2.2.99.1.1.9000	DEDUÇÃO - OUTRAS RESTITUIÇÕES - PRINCIPAL	-60.000		
1.9.2.2.99.1.1.9021 (220)	DEDUÇÃO - RESTITUIÇÃO DE PAGAMENTOS INDEVIDOS	-60.000		
TOTAL DA RECEITA			107.815.000	





ADMINISTRAÇÃO INDIRETA

DEMONSTRATIVO DAS DESPESAS POR FONTES DE RECURSOS, CONFORME OS PROJETOS, ATIVIDADES E OPERAÇÕES ESPECIAIS E AS CATEGORIAS ECONÔMICAS

3160 - SECRETARIA DE ESTADO DE DESENVOLVIMENTO E INOVAÇÃO - ENTIDADES JURISDICIONADAS

3163 - AGÊNCIA GOIANA DE INFRAESTRUTURA E TRANSPORTES - GOINFRA



CÓDIGO	ESPECIFICAÇÃO	TOTAL	PROJETOS	ATIVIDADES	OPERAÇÕES ESPECIAIS	RESERVA DE CONTINGÊNCIA	CATEGORIA ECONÔMICA	
							CORRENTE	CAPITAL
125	Recursos Vinculados ao Trânsito	88.900.000	40.940.000	23.777.000	24.183.000	24.183.000	53.717.000	1.000.000
129	Recursos de Concessões, Permissões e Delegações	22.000		22.000			11.000	11.000
156	Recursos Destinados ao PROTEGE	18.700.000	18.700.000					18.700.000
161	Taxas por Serviços Públicos	3.652.000	500.000	3.152.000			2.102.000	1.550.000
100	RECEITAS ORDINARIAS	1.336.264.000	1.093.852.000	242.412.000			282.053.000	1.054.211.000
110	OPERACOES DE CREDITO INTERNAS	791.000	781.000	10.000				791.000
118	COTA-PARTE DO FUNDO ESPECIAL DO PETRÓLEO - FEP	14.252.000	14.252.000				14.252.000	
220	RECURSOS DIRETAMENTE ARRECADADOS	256.000	10.000	246.000			240.000	16.000
290	CONVENIOS, AJUSTES E ACORDOS COM ORGAOS FEDERAIS	15.007.000	14.987.000	20.000			2.987.000	12.020.000
TOTAL		1.477.844.000	1.184.022.000	269.639.000	24.183.000	24.183.000	355.362.000	1.098.299.000

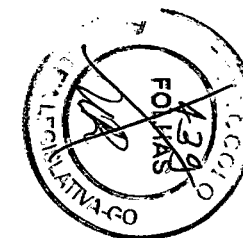




DEMONSTRATIVO DA RECEITA

R\$ 1,00

3191 - GOIAS TELECOMUNICACOES S.A. - GOIASTELECOM

CÓDIGO	ESPECIFICAÇÃO	ALÍNEA / SUBALÍNEA	ORIGEM/ESPÉCIE/RUBRICA	CATEGORIA ECONÔMICA
1.0.0.0.00.0.0.0000	RECEITAS CORRENTES			193.000
1.6.0.0.00.0.0.0000	RECEITA DE SERVIÇOS		193.000	
1.6.1.0.00.0.0.0000	SERVIÇOS ADMINISTRATIVOS E COMERCIAIS GERAIS		193.000	
1.6.1.0.04.0.0.0000	SERVIÇOS DE INFORMAÇÃO E TECNOLOGIA	193.000		
1.6.1.0.04.1.0.0000	SERVIÇOS DE INFORMAÇÃO E TECNOLOGIA	193.000		
1.6.1.0.04.1.1.0000	SERVIÇOS DE INFORMAÇÃO E TECNOLOGIA - PRINCIPAL	193.000		
1.6.1.0.04.1.1.0011 (220)	RECEITA DE SERVIÇOS DE CONECTIVIDADE	193.000		
TOTAL DA RECEITA				193.000





ADMINISTRAÇÃO INDIRETA

(R\$ 1,00)

DEMONSTRATIVO DAS DESPESAS POR FONTES DE RECURSOS, CONFORME OS PROJETOS, ATIVIDADES E OPERAÇÕES ESPECIAIS E AS CATEGORIAS ECONÔMICAS

3160 - SECRETARIA DE ESTADO DE DESENVOLVIMENTO E INOVAÇÃO - ENTIDADES JURISDICIONADAS

3191 - GOIAS TELECOMUNICACOES S.A. - GOIASTELECOM

CÓDIGO	ESPECIFICAÇÃO	TOTAL	PROJETOS	ATIVIDADES	OPERAÇÕES ESPECIAIS	RESERVA DE CONTINGÊNCIA	CATEGORIA ECONÔMICA	
							CORRENTE	CAPITAL
100	RECEITAS ORDINARIAS	1.467.000		1.467.000			1.417.000	50.000
220	RECURSOS DIRETAMENTE ARRECADADOS	193.000		193.000			193.000	
	TOTAL	1.660.000		1.660.000			1.610.000	50.000




DEMONSTRATIVO DA RECEITA

R\$ 1,00


3193 - METROBUS TRANSPORTE COLETIVO S/A

CÓDIGO	ESPECIFICAÇÃO	ALÍNEA / SUBALÍNEA	ORIGEM/ESPÉCIE/RUBRICA	CATEGORIA ECONÔMICA
1.0.0.0.00.0.0.0000	RECEITAS CORRENTES			61.000.000
1.3.0.0.00.0.0.0000	RECEITA PATRIMONIAL		990.000	
1.3.1.0.00.0.0.0000	EXPLORAÇÃO DO PATRIMÔNIO IMOBILIÁRIO DO ESTADO		990.000	
1.3.1.0.02.0.0.0000	CONCESSÃO, PERMISSÃO, AUTORIZAÇÃO OU CESSÃO DO DIREITO DE USO DE BENS IMÓVEIS PÚBLICOS	990.000		
1.3.1.0.02.1.0.0000	CONCESSÃO, PERMISSÃO, AUTORIZAÇÃO OU CESSÃO DO DIREITO DE USO DE BENS IMÓVEIS PÚBLICOS	990.000		
1.3.1.0.02.1.1.0000	CONCESSÃO, PERMISSÃO, AUTORIZAÇÃO OU CESSÃO DO DIREITO DE USO DE BENS IMÓVEIS PÚBLICOS - PRINCIPAL	943.000		
1.3.1.0.02.1.1.0023 (220)	CONCESSÃO E PERMISSÃO DE USO DE SALA DOS TERMINAIS DE TRANSPORTE PÚBLICO	943.000		
1.3.1.0.02.1.5.0000	CONCESSÃO, PERMISSÃO, AUTORIZAÇÃO OU CESSÃO DO DIREITO DE USO DE BENS IMÓVEIS PÚBLICOS - MULTAS	28.000		
1.3.1.0.02.1.5.0003 (220)	CONCESSÃO E PERMISSÃO DE USO DE SALA DOS TERMINAIS DE TRANSPORTE PÚBLICO - MULTA DE MORA	28.000		
1.3.1.0.02.1.6.0000	CONCESSÃO, PERMISSÃO, AUTORIZAÇÃO OU CESSÃO DO DIREITO DE USO DE BENS IMÓVEIS PÚBLICOS - JUROS	19.000		
1.3.1.0.02.1.6.0003 (220)	CONCESSÃO E PERMISSÃO DE USO DE SALA DOS TERMINAIS DE TRANSPORTE PÚBLICO - JUROS DE MORA	19.000		
1.6.0.0.00.0.0.0000	RECEITA DE SERVIÇOS		59.826.000	
1.6.1.0.00.0.0.0000	SERVIÇOS ADMINISTRATIVOS E COMERCIAIS GERAIS		59.826.000	
1.6.1.0.01.0.0.0000	SERVIÇOS ADMINISTRATIVOS E COMERCIAIS GERAIS	59.826.000		
1.6.1.0.01.1.0.0000	SERVIÇOS ADMINISTRATIVOS E COMERCIAIS GERAIS - PRINCIPAL	59.826.000		
1.6.1.0.01.1.1.0042 (220)	RECEITA DE VENDA DE PASSAGENS À BORDO	966.000		
1.6.1.0.01.1.1.0043 (220)	SERVIÇO DE EMISSÃO DE SEGUNDA VIA DE CRACHÁ/CARTÃO FUNCIONAL	1.000		
1.6.1.0.01.1.1.0045 (220)	RECEITA DE VENDA DE SITPASS - CONSÓRCIO REDEMOB	58.859.000		
1.9.0.0.00.0.0.0000	OUTRAS RECEITAS CORRENTES		184.000	
1.9.2.0.00.0.0.0000	INDENIZAÇÕES, RESTITUIÇÕES E RESSARCIMENTOS		4.000	
1.9.2.3.00.0.0.0000	RESSARCIMENTOS		4.000	
1.9.2.3.99.0.0.0000	OUTROS RESSARCIMENTOS	4.000		
1.9.2.3.99.1.0.0000	OUTROS RESSARCIMENTOS	4.000		
1.9.2.3.99.1.1.0000	OUTROS RESSARCIMENTOS - PRINCIPAL	4.000		
1.9.2.3.99.1.1.0001 (220)	RESSARCIMENTO DE ACIDENTE DE TRÂNSITO VEÍCULO EMPRESA	4.000		
1.9.9.0.00.0.0.0000	DEMAIS RECEITAS CORRENTES		180.000	
1.9.9.0.99.0.0.0000	OUTRAS RECEITAS	180.000		
1.9.9.0.99.1.0.0000	OUTRAS RECEITAS - PRIMÁRIAS	180.000		
1.9.9.0.99.1.1.0000	OUTRAS RECEITAS - PRIMÁRIAS - PRINCIPAL	180.000		
1.9.9.0.99.1.1.0083 (220)	ATUALIZAÇÕES E CORREÇÕES MONETÁRIAS DE DEPÓSITOS JUDICIAIS	36.000		
1.9.9.0.99.1.1.0084 (220)	RECEITA DE VENDA DE SUCATAS (PNEUS USADOS/ÓLEO QUEIMADO/FERRO E ALUMÍNIO)	144.000		
7.0.0.0.00.0.0.0000	RECEITAS CORRENTES INTRA-ORÇAMENTÁRIAS		8.952.000	




DEMONSTRATIVO DA RECEITA

3193 - METROBUS TRANSPORTE COLETIVO S/A



CÓDIGO	ESPECIFICAÇÃO	ALÍNEA / SUBALÍNEA	ORIGEM/ESPÉCIE/RUBRICA	CATEGORIA ECONÔMICA
7.7.0.0.00.0.0.0000	TRANSFERÊNCIAS CORRENTES		8.952.000	
7.7.5.0.00.0.0.0000	TRANSFERÊNCIAS DE OUTRAS INSTITUIÇÕES PÚBLICAS		8.952.000	
7.7.5.0.00.1.0.0000	TRANSFERÊNCIAS DE OUTRAS INSTITUIÇÕES PÚBLICAS	8.952.000		
7.7.5.0.00.1.1.0000	TRANSFERÊNCIAS DE OUTRAS INSTITUIÇÕES PÚBLICAS - PRINCIPAL	8.952.000		
7.7.5.0.00.1.1.0005 (292)	TRANSFERÊNCIA DE CONVÊNIO PROGRAMA TRANSPORTE CIDADÃO	8.952.000		
TOTAL DA RECEITA				69.952.000



ADMINISTRAÇÃO INDIRETA



(R\$ 1,00)

DEMONSTRATIVO DAS DESPESAS POR FONTES DE RECURSOS, CONFORME OS PROJETOS, ATIVIDADES E OPERAÇÕES ESPECIAIS E AS CATEGORIAS ECONÔMICAS

3160 - SECRETARIA DE ESTADO DE DESENVOLVIMENTO E INOVAÇÃO - ENTIDADES JURISDICIONADAS


3193 - METROBUS TRANSPORTE COLETIVO S/A

CÓDIGO	ESPECIFICAÇÃO	TOTAL	PROJETOS	ATIVIDADES	OPERAÇÕES ESPECIAIS	RESERVA DE CONTINGÊNCIA	CATEGORIA ECONÔMICA	
							CORRENTE	CAPITAL
100	RECEITAS ORDINARIAS	17.427.000		17.427.000			17.427.000	
220	RECURSOS DIRETAMENTE ARRECADADOS	61.000.000		61.000.000			60.900.000	100.000
292	OUTROS CONVENIOS, AJUSTES E ACORDOS	8.952.000		8.952.000			8.952.000	
	TOTAL	87.379.000		87.379.000			87.279.000	100.000




DEMONSTRATIVO DA RECEITA

3194 - AGÊNCIA GOIANA DE HABITAÇÃO S/A



CÓDIGO	ESPECIFICAÇÃO	ALÍNEA / SUBALÍNEA	ORIGEM/ESPÉCIE/RUBRICA	CATEGORIA ECONÔMICA
1.0.0.0.00.0.0.0000	RECEITAS CORRENTES			5.417.000
1.3.0.0.00.0.0.0000	RECEITA PATRIMONIAL		68.000	
1.3.2.0.00.0.0.0000	VALORES MOBILIÁRIOS		68.000	
1.3.2.1.00.0.0.0000	JUROS E CORREÇÕES MONETÁRIAS		68.000	
1.3.2.1.00.1.0.0000	REMUNERAÇÃO DE DEPÓSITOS BANCÁRIOS	68.000		
1.3.2.1.00.1.1.0000	REMUNERAÇÃO DE DEPÓSITOS BANCÁRIOS - PRINCIPAL	68.000		
1.3.2.1.00.1.1.0006 (290)	REMUNERAÇÃO DE DEPÓSITOS DE POUPANÇA - (CONVÊNIO COM A UNIÃO) - PRINCIPAL	11.000		
1.3.2.1.00.1.1.0007 (290)	RENDIMENTOS DE APLICAÇÕES DE CURTO PRAZO EM CONTA CORRENTE - CONVÊNIOS COM A UNIÃO - PRINCIPAL	31.000		
1.3.2.1.00.1.1.0020 (220)	RENDIMENTO APLICAÇÃO CURTO PRAZO EM CTA CORRENTE - PRINCIPAL	10.000		
1.3.2.1.00.1.1.0028 (100)	RENDIMENTO APLICAÇÃO CURTO PRAZO EM CTA CORRENTE (FONTE 100) - PRINCIPAL	11.000		
1.3.2.1.00.1.1.0079 (227)	RENDIMENTOS DE APLICAÇÕES DE CURTO PRAZO EM CONTA CORRENTE - ALIENAÇÃO DE BENS ATIVOS	5.000		
1.6.0.0.00.0.0.0000	RECEITA DE SERVIÇOS		3.624.000	
1.6.1.0.00.0.0.0000	SERVIÇOS ADMINISTRATIVOS E COMERCIAIS GERAIS		3.624.000	
1.6.1.0.01.0.0.0000	SERVIÇOS ADMINISTRATIVOS E COMERCIAIS GERAIS	3.624.000		
1.6.1.0.01.1.0.0000	SERVIÇOS ADMINISTRATIVOS E COMERCIAIS GERAIS - PRINCIPAL	3.624.000		
1.6.1.0.01.1.1.0041 (220)	SERVIÇO DE ADMINISTRAÇÃO DA CARTEIRA HABITACIONAL IMOBILIÁRIA	3.600.000		
1.6.1.0.01.1.1.0044 (220)	RECEITA DE TARIFAS DE EXPEDIENTE	24.000		
1.7.0.0.00.0.0.0000	TRANSFERÊNCIAS CORRENTES		1.647.000	
1.7.1.0.00.0.0.0000	TRANSFERÊNCIAS DA UNIÃO E DE SUAS ENTIDADES		1.614.000	
1.7.1.8.00.0.0.0000	TRANSFERÊNCIAS DA UNIÃO - ESPECÍFICAS DE ESTADOS, DF E MUNICÍPIOS		1.614.000	
1.7.1.8.10.0.0.0000	TRANSFERÊNCIAS DE CONVÊNIOS DA UNIÃO E DE SUAS ENTIDADES	1.614.000		
1.7.1.8.10.9.0.0000	OUTRAS TRANSFERÊNCIAS DE CONVÊNIOS DA UNIÃO	1.614.000		
1.7.1.8.10.9.1.0000	OUTRAS TRANSFERÊNCIAS DE CONVÊNIOS DA UNIÃO - PRINCIPAL	1.614.000		
1.7.1.8.10.9.1.0027 (290)	TRANSFERÊNCIA DE CONVÊNIO PARA GESTÃO CONDOMINIAL E PATRIMONIAL	1.614.000		
1.7.5.0.00.0.0.0000	TRANSFERÊNCIAS DE OUTRAS INSTITUIÇÕES PÚBLICAS		33.000	
1.7.5.0.00.1.0.0000	TRANSFERÊNCIAS DE OUTRAS INSTITUIÇÕES PÚBLICAS	33.000		
1.7.5.0.00.1.1.0000	TRANSFERÊNCIAS DE OUTRAS INSTITUIÇÕES PÚBLICAS - PRINCIPAL	33.000		
1.7.5.0.00.1.1.0006 (292)	TRANSFERÊNCIA DE RECURSOS AO SEGURO PRESTAMISTA PARA COBERTURA DA CARTEIRA HABITACIONAL	33.000		
1.9.0.0.00.0.0.0000	OUTRAS RECEITAS CORRENTES		78.000	
1.9.2.0.00.0.0.0000	INDENIZAÇÕES, RESTITUIÇÕES E RESSARCIMENTOS		78.000	
1.9.2.2.00.0.0.0000	RESTITUIÇÕES		72.000	
1.9.2.2.06.0.0.0000	RESTITUIÇÃO DE DESPESAS DE EXERCÍCIOS ANTERIORES	6.000		



DEMONSTRATIVO DA RECEITA



R\$ 1,00


3194 - AGÊNCIA GOIANA DE HABITAÇÃO S/A

CÓDIGO	ESPECIFICAÇÃO	ALÍNEA / SUBALÍNEA	ORIGEM/ESPÉCIE/RUBRICA	CATEGORIA ECONÔMICA
1.9.2.2.06.1.0.0000	RESTITUIÇÃO DE DESPESAS DE EXERCÍCIOS ANTERIORES	6.000		
1.9.2.2.06.1.1.0000	RESTITUIÇÃO DE DESPESAS DE EXERCÍCIOS ANTERIORES - PRINCIPAL	6.000		
1.9.2.2.06.1.1.0007 (100)	RESTITUIÇÃO DE PAGAMENTOS INDEVIDOS DE EXERCÍCIOS ANTERIORES - PRINCIPAL	6.000		
1.9.2.2.99.0.0.0000	OUTRAS RESTITUIÇÕES	66.000		
1.9.2.2.99.1.0.0000	OUTRAS RESTITUIÇÕES	66.000		
1.9.2.2.99.1.1.0000	OUTRAS RESTITUIÇÕES - PRINCIPAL	66.000		
1.9.2.2.99.1.1.0021 (220)	RESTITUIÇÃO DE PAGAMENTOS INDEVIDOS	6.000		
1.9.2.2.99.1.1.0023 (220)	RESTITUIÇÃO DE DEPÓSITOS JUDICIAIS E RECURSAIS - PRINCIPAL	60.000		
1.9.2.3.00.0.0.0000	RESSARCIMENTOS		6.000	
1.9.2.3.99.0.0.0000	OUTROS RESSARCIMENTOS	6.000		
1.9.2.3.99.1.0.0000	OUTROS RESSARCIMENTOS	6.000		
1.9.2.3.99.1.1.0000	OUTROS RESSARCIMENTOS - PRINCIPAL	6.000		
1.9.2.3.99.1.1.0002 (290)	RESSARCIMENTO DE PRESTAÇÕES COM RECURSOS DE CONVÊNIO, AJUSTES, ACORDOS E TERMOS DE COOPERAÇÃO	6.000		
2.0.0.0.00.0.0.0000	RECEITAS DE CAPITAL			8.052.000
2.2.0.0.00.0.0.0000	ALIENAÇÃO DE BENS		95.000	
2.2.2.0.00.0.0.0000	ALIENAÇÃO DE BENS IMÓVEIS		95.000	
2.2.2.0.00.1.0.0000	ALIENAÇÃO DE BENS IMÓVEIS	95.000		
2.2.2.0.00.1.1.0000	ALIENAÇÃO DE BENS IMÓVEIS - PRINCIPAL	95.000		
2.2.2.0.00.1.1.0009 (227)	ALIENAÇÃO DE IMÓVEIS URBANOS	95.000		
2.4.0.0.00.0.0.0000	TRANSFERÊNCIAS DE CAPITAL		7.957.000	
2.4.1.0.00.0.0.0000	TRANSFERÊNCIAS DA UNIÃO E DE SUAS ENTIDADES		7.957.000	
2.4.1.8.00.0.0.0000	TRANSFERÊNCIAS DA UNIÃO - ESPECÍFICAS DE ESTADOS, DF E MUNICÍPIOS		7.957.000	
2.4.1.8.10.0.0.0000	TRANSFERÊNCIA DE CONVÊNIO DA UNIÃO E DE SUAS ENTIDADES	7.957.000		
2.4.1.8.10.9.0.0000	OUTRAS TRANSFERÊNCIAS DE CONVÊNIO DA UNIÃO	7.957.000		
2.4.1.8.10.9.1.0000	OUTRAS TRANSFERÊNCIAS DE CONVÊNIO DA UNIÃO - PRINCIPAL	7.957.000		
2.4.1.8.10.9.1.0003 (290)	TRANSFERÊNCIAS DE CONVÊNIO DA UNIÃO DESTINADOS PARA A INFRAESTRUTURA - PRINCIPAL	7.957.000		

TOTAL DA RECEITA

13.469.000





ADMINISTRAÇÃO INDIRETA


DEMONSTRATIVO DAS DESPESAS POR FONTES DE RECURSOS, CONFORME OS PROJETOS, ATIVIDADES E OPERAÇÕES ESPECIAIS E AS CATEGORIAS ECONÔMICAS

3160 - SECRETARIA DE ESTADO DE DESENVOLVIMENTO E INOVAÇÃO - ENTIDADES JURISDICIONADAS

3194 - AGÊNCIA GOIANA DE HABITAÇÃO S/A

(R\$ MILHÕES)

CÓDIGO	ESPECIFICAÇÃO	TOTAL	PROJETOS	ATIVIDADES	OPERAÇÕES ESPECIAIS	RESERVA DE CONTINGÊNCIA	CATEGORIA ECONÔMICA	
							CORRENTE	CAPITAL
156	Recursos Destinados ao PROTEGE	297.000.000	290.000.000	7.000.000			96.000.000	201.000.000
227	Recursos de Alienação de Bens Ativos	100.000			100.000	100.000		
100	RECEITAS ORDINARIAS	106.500.000	50.000.000	56.500.000			101.685.000	4.815.000
220	RECURSOS DIRETAMENTE ARRECADADOS	3.700.000		3.700.000			3.005.000	695.000
290	CONVENIOS, AJUSTES E ACORDOS COM ORGAOS FEDERAIS	9.619.000		9.619.000			2.019.000	7.600.000
292	OUTROS CONVENIOS, AJUSTES E ACORDOS	33.000		33.000			33.000	
	TOTAL	416.952.000	340.000.000	76.852.000	100.000	100.000	202.742.000	214.110.000





ADMINISTRAÇÃO INDIRETA


(R\$ 1,00)

DEMONSTRATIVO DAS DESPESAS POR FONTES DE RECURSOS, CONFORME OS PROJETOS, ATIVIDADES E OPERAÇÕES ESPECIAIS E AS CATEGORIAS ECONÔMICAS

3260 - SECRETARIA DE ESTADO DE AGRICULTURA, PECUÁRIA E ABASTECIMENTO - ENTIDADES JURISDICIONADAS.

CÓDIGO	ESPECIFICAÇÃO	TOTAL	PROJETOS	ATIVIDADES	OPERAÇÕES ESPECIAIS	RESERVA DE CONTINGÊNCIA	CATEGORIA ECONÔMICA	
							CORRENTE	CAPITAL
142	Recursos Vinculados a Ações e Programas Específicos	3.136.000		3.136.000			2.636.000	500.000
161	Taxas por Serviços Públicos	30.535.000		30.535.000			27.606.000	2.929.000
100	RECEITAS ORDINARIAS	198.649.000		198.549.000	100.000		192.135.000	6.514.000
220	RECURSOS DIRETAMENTE ARRECADADOS	890.000		880.000	10.000		880.000	10.000
290	CONVENIOS, AJUSTES E ACORDOS COM ORGAOS FEDERAIS	552.000		552.000			452.000	100.000
291	CONVENIOS, AJUSTES E ACORDOS COM ORGAOS MUNICIPAIS	1.701.000		1.701.000			1.661.000	40.000
292	OUTROS CONVENIOS, AJUSTES E ACORDOS	1.931.000		1.931.000			1.931.000	
	TOTAL	237.394.000		237.284.000	110.000		227.301.000	10.093.000






DEMONSTRATIVO DA RECEITA

3261 - AGÊNCIA GOIANA DE DEFESA AGROPECUÁRIA - AGRODEFESA

CÓDIGO	ESPECIFICAÇÃO	ALÍNEA / SUBALÍNEA	ORIGEM/ESPÉCIE/RUBRICA	CATEGORIA ECONÔMICA
1.0.0.0.00.0.0.0000	RECEITAS CORRENTES			45.911.000
1.1.0.0.00.0.0.0000	IMPOSTOS, TAXAS E CONTRIBUIÇÕES DE MELHORIA		42.323.000	
1.1.2.0.00.0.0.0000	TAXAS		42.323.000	
1.1.2.8.00.0.0.0000	TAXAS ESPECÍFICAS DE ESTADOS, DF E MUNICÍPIOS		42.323.000	
1.1.2.8.02.0.0.0000	TAXAS PELA PRESTAÇÃO DE SERVIÇOS	42.323.000		
1.1.2.8.02.9.0.0000	TAXAS PELA PRESTAÇÃO DE SERVIÇOS - OUTRAS	42.323.000		
1.1.2.8.02.9.1.0000	TAXAS PELA PRESTAÇÃO DE SERVIÇOS - OUTRAS	42.321.000		
1.1.2.8.02.9.1.0001 (161)	TAXAS PELA PRESTAÇÃO DE SERVIÇOS	1.779.000		
1.1.2.8.02.9.1.0002 (161)	TAXA DE EXPEDIÇÃO DE DOCUMENTOS	312.000		
1.1.2.8.02.9.1.0009 (161)	TAXA DE REGISTRO DE AGROINDÚSTRIA	399.000		
1.1.2.8.02.9.1.0015 (161)	TAXA DE TRÂNSITO DE PRODUTOS E SUBPRODUTOS DE ORIGEM ANIMAL	17.000		
1.1.2.8.02.9.1.0016 (161)	TAXA DE CADASTRO DE ESTABELECIMENTOS COMERCIAIS	4.294.000		
1.1.2.8.02.9.1.0021 (161)	TAXA DE TRÂNSITO ANIMAL GTA	33.344.000		
1.1.2.8.02.9.1.0022 (161)	TAXA DE TRÂNSITO VEGETAL - PTV/ATV	2.176.000		
1.1.2.8.02.9.5.0000	TAXAS PELA PRESTAÇÃO DE SERVIÇOS - OUTRAS - MULTAS	1.000		
1.1.2.8.02.9.5.0001 (161)	TAXA PELA PRESTAÇÃO DE SERVIÇOS - MULTA DE MORA	1.000		
1.1.2.8.02.9.6.0000	TAXAS PELA PRESTAÇÃO DE SERVIÇOS - OUTRAS - JUROS	1.000		
1.1.2.8.02.9.6.0001 (161)	TAXA PELA PRESTAÇÃO DE SERVIÇOS - JUROS DE MORA	1.000		
1.3.0.0.00.0.0.0000	RECEITA PATRIMONIAL		24.000	
1.3.2.0.00.0.0.0000	VALORES MOBILIÁRIOS		24.000	
1.3.2.1.00.0.0.0000	JUROS E CORREÇÕES MONETÁRIAS		24.000	
1.3.2.1.00.1.0.0000	REMUNERAÇÃO DE DEPÓSITOS BANCÁRIOS	24.000		
1.3.2.1.00.1.1.0000	REMUNERAÇÃO DE DEPÓSITOS BANCÁRIOS - PRINCIPAL	24.000		
1.3.2.1.00.1.1.0006 (290)	REMUNERAÇÃO DE DEPÓSITOS DE POUPANÇA - (CONVÊNIO COM A UNIÃO) - PRINCIPAL	20.000		
1.3.2.1.00.1.1.0007 (290)	RENDIMENTOS DE APLICAÇÕES DE CURTO PRAZO EM CONTA CORRENTE - CONVÊNIO COM A UNIÃO - PRINCIPAL	4.000		
1.7.0.0.00.0.0.0000	TRANSFERÊNCIAS CORRENTES		427.000	
1.7.1.0.00.0.0.0000	TRANSFERÊNCIAS DA UNIÃO E DE SUAS ENTIDADES		427.000	
1.7.1.8.00.0.0.0000	TRANSFERÊNCIAS DA UNIÃO - ESPECÍFICAS DE ESTADOS, DF E MUNICÍPIOS		427.000	
1.7.1.8.10.0.0.0000	TRANSFERÊNCIAS DE CONVÊNIO DA UNIÃO E DE SUAS ENTIDADES	427.000		
1.7.1.8.10.9.0.0000	OUTRAS TRANSFERÊNCIAS DE CONVÊNIO DA UNIÃO	427.000		
1.7.1.8.10.9.1.0000	OUTRAS TRANSFERÊNCIAS DE CONVÊNIO DA UNIÃO - PRINCIPAL	427.000		
1.7.1.8.10.9.1.0009 (290)	TRANSFERÊNCIAS DE CONVÊNIO DA UNIÃO DESTINADAS A PROGRAMAS NA ÁREA AGROPECUÁRIA - PRINCIPAL	427.000		
1.9.0.0.00.0.0.0000	OUTRAS RECEITAS CORRENTES		3.137.000	
1.9.1.0.00.0.0.0000	MULTAS ADMINISTRATIVAS CONTRATUAIS E JUDICIAIS		3.136.000	
1.9.1.0.01.0.0.0000	MULTAS PREVISTAS EM LEGISLAÇÃO ESPECÍFICA	3.136.000		
1.9.1.0.01.1.0.0000	MULTAS PREVISTAS EM LEGISLAÇÃO ESPECÍFICA	3.105.000		
1.9.1.0.01.1.1.0000	MULTAS PREVISTAS EM LEGISLAÇÃO ESPECÍFICA - PRINCIPAL	3.105.000		
1.9.1.0.01.1.1.0044 (142)	MULTAS POR INFRAÇÃO ÀS NORMAS AGROPECUÁRIAS	3.105.000		



DEMONSTRATIVO DA RECEITA



R\$ 1,00


3261 - AGÊNCIA GOIANA DE DEFESA AGROPECUÁRIA - AGRODEFESA

CÓDIGO	ESPECIFICAÇÃO	ALÍNEA / SUBALÍNEA	ORIGEM/ESPÉCIE/RUBRICA	CATEGORIA ECONÔMICA
1.9.1.0.01.1.3.0000	MULTAS PREVISTAS EM LEGISLAÇÃO ESPECÍFICA - DÍVIDA ATIVA	31.000		
1.9.1.0.01.1.3.0032 (142)	MULTAS POR INFRAÇÃO ÀS NORMAS AGROPECUÁRIAS - DÍVIDA ATIVA	31.000		
1.9.2.0.00.0.0.0000	INDENIZAÇÕES, RESTITUIÇÕES E RESSARCIMENTOS		1.000	
1.9.2.2.00.0.0.0000	RESTITUIÇÕES		1.000	
1.9.2.2.06.0.0.0000	RESTITUIÇÃO DE DESPESAS DE EXERCÍCIOS ANTERIORES	1.000		
1.9.2.2.06.1.0.0000	RESTITUIÇÃO DE DESPESAS DE EXERCÍCIOS ANTERIORES	1.000		
1.9.2.2.06.1.1.0000	RESTITUIÇÃO DE DESPESAS DE EXERCÍCIOS ANTERIORES - PRINCIPAL	1.000		
1.9.2.2.06.1.1.0006 (290)	DEVOLUÇÃO DE DIÁRIAS DE EXERCÍCIOS ANTERIORES - PRINCIPAL	1.000		
2.0.0.0.00.0.0.0000	RECEITAS DE CAPITAL			100.000
2.4.0.0.00.0.0.0000	TRANSFERÊNCIAS DE CAPITAL		100.000	
2.4.1.0.00.0.0.0000	TRANSFERÊNCIAS DA UNIÃO E DE SUAS ENTIDADES		100.000	
2.4.1.8.00.0.0.0000	TRANSFERÊNCIAS DA UNIÃO - ESPECÍFICAS DE ESTADOS, DF E MUNICÍPIOS		100.000	
2.4.1.8.10.0.0.0000	TRANSFERÊNCIA DE CONVÊNIOS DA UNIÃO E DE SUAS ENTIDADES	100.000		
2.4.1.8.10.9.0.0000	OUTRAS TRANSFERÊNCIAS DE CONVÊNIOS DA UNIÃO	100.000		
2.4.1.8.10.9.1.0000	OUTRAS TRANSFERÊNCIAS DE CONVÊNIOS DA UNIÃO - PRINCIPAL	100.000		
2.4.1.8.10.9.1.0015 (290)	TRANSFERÊNCIAS DE CONVÊNIOS DA UNIÃO DESTINADAS A PROGRAMAS NA ÁREA AGROPECUÁRIA - PRINCIPAL	100.000		
1.0.0.0.00.0.0.9000	DEDUÇÃO - RECEITAS CORRENTES			-12.697.000
1.1.0.0.00.0.0.9000	DEDUÇÃO - IMPOSTOS, TAXAS E CONTRIBUIÇÕES DE MELHORIA		-12.697.000	
1.1.2.0.00.0.0.9000	DEDUÇÃO - TAXAS		-12.697.000	
1.1.2.8.00.0.0.9000	DEDUÇÃO - TAXAS ESPECÍFICAS DE ESTADOS, DF E MUNICÍPIOS		-12.697.000	
1.1.2.8.02.0.0.9000	DEDUÇÃO - TAXAS PELA PRESTAÇÃO DE SERVIÇOS	-12.697.000		
1.1.2.8.02.9.0.9000	DEDUÇÃO - TAXAS PELA PRESTAÇÃO DE SERVIÇOS - OUTRAS	-12.697.000		
1.1.2.8.02.9.1.9000	DEDUÇÃO - TAXAS PELA PRESTAÇÃO DE SERVIÇOS - OUTRAS - PRINCIPAL	-12.697.000		
1.1.2.8.02.9.1.9001 (161)	DEDUÇÃO - TAXAS PELA PRESTAÇÃO DE SERVIÇOS	-534.000		
1.1.2.8.02.9.1.9002 (161)	DEDUÇÃO - TAXA DE EXPEDIÇÃO DE DOCUMENTOS	-94.000		
1.1.2.8.02.9.1.9009 (161)	DEDUÇÃO - TAXA DE REGISTRO DE AGROINDÚSTRIA	-120.000		
1.1.2.8.02.9.1.9015 (161)	DEDUÇÃO - TAXA DE TRÂNSITO DE PRODUTOS E SUBPRODUTOS DE ORIGEM ANIMAL	-5.000		
1.1.2.8.02.9.1.9016 (161)	DEDUÇÃO - TAXA DE CADASTRO DE ESTABELECIMENTOS COMERCIAIS	-1.288.000		
1.1.2.8.02.9.1.9021 (161)	DEDUÇÃO - TAXA DE TRÂNSITO ANIMAL GTA	-10.003.000		
1.1.2.8.02.9.1.9022 (161)	DEDUÇÃO - TAXA DE TRÂNSITO VEGETAL - PTV/ATV	-653.000		

TOTAL DA RECEITA


33.314.000





ADMINISTRAÇÃO INDIRETA
DEMONSTRATIVO DAS DESPESAS POR FONTES DE RECURSOS, CONFORME OS PROJETOS, ATIVIDADES E OPERAÇÕES ESPECIAIS E AS CATEGORIAS ECONÔMICAS
3260 - SECRETARIA DE ESTADO DE AGRICULTURA, PECUÁRIA E ABASTECIMENTO - ENTIDADES JURISDICIONADAS.
3261 - AGÊNCIA GOIANA DE DEFESA AGROPECUÁRIA - AGRODEFESA

CÓDIGO	ESPECIFICAÇÃO	TOTAL	PROJETOS	ATIVIDADES	OPERAÇÕES ESPECIAIS	RESERVA DE CONTINGÊNCIA	CATEGORIA ECONÔMICA	
							CORRENTE	CAPITAL
142	Recursos Vinculados a Ações e Programas Específicos	3.136.000		3.136.000			2.636.000	500.000
161	Taxas por Serviços Públicos	30.535.000		30.535.000			27.606.000	2.929.000
100	RECEITAS ORDINARIAS	94.983.000		94.983.000			94.941.000	42.000
290	CONVENIOS, AJUSTES E ACORDOS COM ORGAOS FEDERAIS	552.000		552.000			452.000	100.000
TOTAL		129.206.000		129.206.000			125.635.000	3.571.000





DEMONSTRATIVO DA RECEITA

R\$ 1,00

3262 - AGÊNCIA GOIANA DE ASSISTÊNCIA TÉCNICA, EXTENSÃO RURAL E PESQUISA AGROPECUÁRIA - EMATER

CÓDIGO	ESPECIFICAÇÃO	ALÍNEA / SUBALÍNEA	ORIGEM/ESPÉCIE/RUBRICA	CATEGORIA ECONÔMICA
1.0.0.0.00.0.0.0000	RECEITAS CORRENTES			4.859.000
1.3.0.0.00.0.0.0000	RECEITA PATRIMONIAL		306.000	
1.3.1.0.00.0.0.0000	EXPLORAÇÃO DO PATRIMÔNIO IMOBILIÁRIO DO ESTADO		5.000	
1.3.1.0.01.0.0.0000	ALUGUÉIS, ARRENDAMENTOS, FOROS, LAUDÉMIOS, TARIFAS DE OCUPAÇÃO	5.000		
1.3.1.0.01.1.0.0000	ALUGUÉIS E ARRENDAMENTOS	5.000		
1.3.1.0.01.1.1.0000	ALUGUÉIS E ARRENDAMENTOS - PRINCIPAL	5.000		
1.3.1.0.01.1.1.0007 (220)	ALUGUÉIS E ARRENDAMENTOS BENS IMÓVEIS	5.000		
1.3.2.0.00.0.0.0000	VALORES MOBILIÁRIOS		266.000	
1.3.2.1.00.0.0.0000	JUROS E CORREÇÕES MONETÁRIAS		266.000	
1.3.2.1.00.1.0.0000	REMUNERAÇÃO DE DEPÓSITOS BANCÁRIOS	266.000		
1.3.2.1.00.1.1.0000	REMUNERAÇÃO DE DEPÓSITOS BANCÁRIOS - PRINCIPAL	266.000		
1.3.2.1.00.1.1.0009 (291)	RENDIMENTOS DE APLICAÇÕES DE CURTO PRAZO EM CONTA CORRENTE - CONVÊNIO COM O MUNICÍPIO - PRINCIPAL	249.000		
1.3.2.1.00.1.1.0010 (292)	RENDIMENTOS DE APLICAÇÕES DE CURTO PRAZO EM CONTA CORRENTE - CONVÊNIO COM OUTRAS ENTIDADES - PRINCIPAL	1.000		
1.3.2.1.00.1.1.0020 (220)	RENDIMENTO APLICAÇÃO CURTO PRAZO EM CTA CORRENTE - PRINCIPAL	16.000		
1.3.9.0.00.0.0.0000	DEMAIS RECEITAS PATRIMONIAIS		35.000	
1.3.9.0.00.1.0.0000	DEMAIS RECEITAS PATRIMONIAIS	35.000		
1.3.9.0.00.1.1.0000	DEMAIS RECEITAS PATRIMONIAIS - PRINCIPAL	35.000		
1.3.9.0.00.1.1.0002 (220)	ROYALTIES DE PESQUISAS COM SEMENTES - PRINCIPAL	35.000		
1.6.0.0.00.0.0.0000	RECEITA DE SERVIÇOS		1.118.000	
1.6.1.0.00.0.0.0000	SERVIÇOS ADMINISTRATIVOS E COMERCIAIS GERAIS		1.118.000	
1.6.1.0.01.0.0.0000	SERVIÇOS ADMINISTRATIVOS E COMERCIAIS GERAIS	1.118.000		
1.6.1.0.01.1.0.0000	SERVIÇOS ADMINISTRATIVOS E COMERCIAIS GERAIS - PRINCIPAL	1.118.000		
1.6.1.0.01.1.1.0012 (220)	SERVIÇOS DE CONSULTORIA, ASSISTÊNCIA TÉCNICA E ANÁLISE DE PROJETOS - APLICAÇÕES LIVRES - PRINCIPAL	16.000		
1.6.1.0.01.1.1.0013 (220)	SERVIÇOS DE HOSPEDAGEM E ALIMENTAÇÃO - PRINCIPAL	50.000		
1.6.1.0.01.1.1.0021 (220)	SERVIÇOS DE ASSIST. TÉC., EXTENSÃO RURAL E PESQUISA AGROPECUÁRIA - PRINCIPAL	1.006.000		
1.6.1.0.01.1.1.0030 (220)	RECEITA DE SERVIÇOS DE AGENCIAMENTO DE CRÉDITO	46.000		
1.7.0.0.00.0.0.0000	TRANSFERÊNCIAS CORRENTES		3.354.000	
1.7.3.0.00.0.0.0000	TRANSFERÊNCIAS DOS MUNICÍPIOS E DE SUAS ENTIDADES		1.425.000	
1.7.3.8.00.0.0.0000	TRANSFERÊNCIAS DOS MUNICÍPIOS -ESPECÍFICAS DE ESTADOS, DF E MUNICÍPIOS		1.425.000	
1.7.3.8.10.0.0.0000	TRANSFERÊNCIA DE CONVÊNIO DOS MUNICÍPIOS E DE SUAS ENTIDADES	1.425.000		
1.7.3.8.10.9.0.0000	OUTRAS TRANSFERÊNCIAS DE CONVÊNIO DOS MUNICÍPIOS	1.425.000		
1.7.3.8.10.9.1.0000	OUTRAS TRANSFERÊNCIAS DE CONVÊNIO DOS MUNICÍPIOS - PRINCIPAL	1.425.000		
1.7.3.8.10.9.1.0002 (291)	TRANSFERÊNCIAS DE CONVÊNIO DOS MUNICÍPIOS PARA A ÁREA ADMINISTRATIVA - CUSTEIO	1.425.000		
1.7.4.0.00.0.0.0000	TRANSFERÊNCIAS DE INSTITUIÇÕES PRIVADAS		1.929.000	



DEMONSTRATIVO DA RECEITA

3262 - AGÊNCIA GOIANA DE ASSISTÊNCIA TÉCNICA, EXTENSÃO RURAL E PESQUISA AGROPECUÁRIA - EMATER



CÓDIGO	ESPECIFICAÇÃO	ALÍNEA / SUBALÍNEA	ORIGEM/ESPÉCIE/RUBRICA	CATEGORIA ECONÔMICA
1.7.4.8.00.0.0.0000	TRANSFERÊNCIAS DE INSTITUIÇÕES PRIVADAS - ESPECÍFICAS DE ESTADOS, DF E MUNICÍPIOS			1.929.000
1.7.4.8.01.0.0.0000	TRANSFERÊNCIA DE CONVÊNIO DE INSTITUIÇÕES PRIVADAS PARA EST/DF/MUN	1.929.000		
1.7.4.8.01.9.0.0000	OUTRAS TRANSFERÊNCIAS DE CONVÊNIO DE INSTITUIÇÕES PRIVADAS	1.929.000		
1.7.4.8.01.9.1.0000	OUTRAS TRANSFERÊNCIAS DE CONVÊNIO DE INSTITUIÇÕES PRIVADAS - PRINCIPAL	1.929.000		
1.7.4.8.01.9.1.0004 (292)	TRANSFERÊNCIAS DE CONVÊNIO DE INSTITUIÇÕES PRIVADAS PARA PROGRAMAS DE CIÊNCIA, TECNOLOGIA E INOVAÇÃO	1.929.000		
1.9.0.0.00.0.0.0000	OUTRAS RECEITAS CORRENTES			81.000
1.9.2.0.00.0.0.0000	INDENIZAÇÕES, RESTITUIÇÕES E RESSARCIMENTOS			81.000
1.9.2.1.00.0.0.0000	INDENIZAÇÕES			1.000
1.9.2.1.01.0.0.0000	INDENIZAÇÕES POR DANOS CAUSADOS AO PATRIMÔNIO PÚBLICO	1.000		
1.9.2.1.01.1.0.0000	INDENIZAÇÕES POR DANOS CAUSADOS AO PATRIMÔNIO PÚBLICO	1.000		
1.9.2.1.01.1.1.0000	INDENIZAÇÕES POR DANOS CAUSADOS AO PATRIMÔNIO PÚBLICO - PRINCIPAL	1.000		
1.9.2.1.01.1.1.0014 (220)	INDENIZAÇÕES POR PREJUÍZOS CAUSADOS AO ERÁRIO PÚBLICO	1.000		
1.9.2.2.00.0.0.0000	RESTITUIÇÕES			80.000
1.9.2.2.06.0.0.0000	RESTITUIÇÃO DE DESPESAS DE EXERCÍCIOS ANTERIORES	68.000		
1.9.2.2.06.1.0.0000	RESTITUIÇÃO DE DESPESAS DE EXERCÍCIOS ANTERIORES	68.000		
1.9.2.2.06.1.1.0000	RESTITUIÇÃO DE DESPESAS DE EXERCÍCIOS ANTERIORES - PRINCIPAL	68.000		
1.9.2.2.06.1.1.0006 (220)	DEVOLUÇÃO DE DIÁRIAS DE EXERCÍCIOS ANTERIORES - PRINCIPAL	40.000		
1.9.2.2.06.1.1.0061 (291)	DEVOLUÇÃO DE DIÁRIAS PAGAS COM RECURSOS DE EXERCÍCIOS ANTERIORES - CONVÊNIO COM ÓRGÃOS MUNICIPAIS	27.000		
1.9.2.2.06.1.1.0062 (292)	DEVOLUÇÃO DE DIÁRIAS PAGAS COM RECURSOS DE EXERCÍCIOS ANTERIORES - OUTROS CONVÊNIO	1.000		
1.9.2.2.99.0.0.0000	OUTRAS RESTITUIÇÕES	12.000		
1.9.2.2.99.1.0.0000	OUTRAS RESTITUIÇÕES	12.000		
1.9.2.2.99.1.1.0000	OUTRAS RESTITUIÇÕES - PRINCIPAL	12.000		
1.9.2.2.99.1.1.0021 (220)	RESTITUIÇÃO DE PAGAMENTOS INDEVIDOS	12.000		
1.0.0.0.00.0.0.9000	DEDUÇÃO - RECEITAS CORRENTES			-337.000
1.3.0.0.00.0.0.9000	DEDUÇÃO - RECEITA PATRIMONIAL			-11.000
1.3.9.0.00.0.0.9000	DEDUÇÃO - DEMAIS RECEITAS PATRIMONIAIS			-11.000
1.3.9.0.00.1.0.9000	DEDUÇÃO - DEMAIS RECEITAS PATRIMONIAIS	-11.000		
1.3.9.0.00.1.1.9000	DEDUÇÃO - DEMAIS RECEITAS PATRIMONIAIS - PRINCIPAL	-11.000		
1.3.9.0.00.1.1.9002 (220)	DEDUÇÃO - ROYALTIES DE PESQUISAS COM SEMENTES - PRINCIPAL	-11.000		
1.6.0.0.00.0.0.9000	DEDUÇÃO - RECEITA DE SERVIÇOS			-322.000
1.6.1.0.00.0.0.9000	DEDUÇÃO - SERVIÇOS ADMINISTRATIVOS E COMERCIAIS GERAIS			-322.000
1.6.1.0.01.0.0.9000	DEDUÇÃO - SERVIÇOS ADMINISTRATIVOS E COMERCIAIS	-322.000		




DEMONSTRATIVO DA RECEITA

R\$ 1,00

3262 - AGÊNCIA GOIANA DE ASSISTÊNCIA TÉCNICA, EXTENSÃO RURAL E PESQUISA AGROPECUÁRIA - EMATER

CÓDIGO	ESPECIFICAÇÃO	ALÍNEA / SUBALÍNEA	ORIGEM/ESPÉCIE/RUBRICA	CATEGORIA ECONÔMICA
1.6.1.0.01.1.0.9000	GERAIS DEDUÇÃO - SERVIÇOS ADMINISTRATIVOS E COMERCIAIS GERAIS	-322.000		
1.6.1.0.01.1.1.9000	GERAIS DEDUÇÃO - SERVIÇOS ADMINISTRATIVOS E COMERCIAIS GERAIS - PRINCIPAL	-322.000		
1.6.1.0.01.1.1.9004 (220)	DEDUÇÃO - SERVIÇOS DE CONSULTORIA, ASSISTÊNCIA TÉCNICA E ANÁLISE DE PROJETOS - APLICAÇÕES LIVRES - PRINCIPAL	-5.000		
1.6.1.0.01.1.1.9005 (220)	DEDUÇÃO - SERVIÇOS DE HOSPEDAGEM E ALIMENTAÇÃO - PRINCIPAL	-15.000		
1.6.1.0.01.1.1.9011 (220)	DEDUÇÃO - SERVIÇOS DE ASSIST. TÉC., EXTENSÃO RURAL E PESQUISA AGROPECUÁRIA - PRINCIPAL	-302.000		
1.9.0.0.00.0.0.9000	DEDUÇÃO - OUTRAS RECEITAS CORRENTES		-4.000	
1.9.2.0.00.0.0.9000	DEDUÇÃO - INDENIZAÇÕES, RESTITUIÇÕES E RESSARCIMENTOS		-4.000	
1.9.2.2.00.0.0.9000	DEDUÇÃO - RESTITUIÇÕES		-4.000	
1.9.2.2.99.0.0.9000	DEDUÇÃO - OUTRAS RESTITUIÇÕES	-4.000		
1.9.2.2.99.1.0.9000	DEDUÇÃO - OUTRAS RESTITUIÇÕES	-4.000		
1.9.2.2.99.1.1.9000	DEDUÇÃO - OUTRAS RESTITUIÇÕES - PRINCIPAL	-4.000		
1.9.2.2.99.1.1.9021 (220)	DEDUÇÃO - RESTITUIÇÃO DE PAGAMENTOS INDEVIDOS	-4.000		
TOTAL DA RECEITA				4.522.000



ADMINISTRAÇÃO INDIRETA



(R\$ 1,00)

DEMONSTRATIVO DAS DESPESAS POR FONTES DE RECURSOS, CONFORME OS PROJETOS, ATIVIDADES E OPERAÇÕES ESPECIAIS E AS CATEGORIAS ECONÔMICAS

3260 - SECRETARIA DE ESTADO DE AGRICULTURA, PECUÁRIA E ABASTECIMENTO - ENTIDADES JURISDICIONADAS.

3262 - AGÊNCIA GOIANA DE ASSISTÊNCIA TÉCNICA, EXTENSÃO RURAL E PESQUISA AGROPECUÁRIA - EMATER

CÓDIGO	ESPECIFICAÇÃO	TOTAL	PROJETOS	ATIVIDADES	OPERAÇÕES ESPECIAIS	RESERVA DE CONTINGÊNCIA	CATEGORIA ECONÔMICA	
							CORRENTE	CAPITAL
100	RECEITAS ORDINARIAS	103.666.000		103.566.000	100.000		97.194.000	6.472.000
220	RECURSOS DIRETAMENTE ARRECADADOS	890.000		880.000	10.000		880.000	10.000
291	CONVENIOS, AJUSTES E ACORDOS COM ORGAOS MUNICIPAIS	1.701.000		1.701.000			1.661.000	40.000
292	OUTROS CONVENIOS, AJUSTES E ACORDOS	1.931.000		1.931.000			1.931.000	
	TOTAL	108.188.000		108.078.000	110.000		101.666.000	6.522.000



A PUBLICAÇÃO E, POSTERIORMENTE,
A COMISSÃO DE TRIBUTAÇÃO
FINANÇAS E ORÇAMENTO.
Em 07/10/2021

1º Secretário




PROCESSO LEGISLATIVO
Nº 2021007673



Data Autuação: 30/09/2021
Nº Ofício MSG: 212 - G
Origem: GOVERNADORIA DO ESTADO DE GOIÁS
Autor: GOVERNADOR DO ESTADO DE GOIÁS
Tipo: PROJETO
Subtipo: LEI ORDINÁRIA
Assunto:
ESTIMA A RECEITA E FIXA A DESPESA DO ESTADO PARA O EXERCÍCIO DE 2022.□



2021007673



ALEGO
ASSEMBLEIA LEGISLATIVA
DO ESTADO DE GOIÁS
A CASA É SUA



ESTADO DE GOIÁS
SECRETARIA DE ESTADO DA CASA CIVIL



OFÍCIO MENSAGEM Nº 212/2021/CASA CIVIL

Goiânia, 30 de setembro de 2021.


A Sua Excelência o Senhor
Deputado Estadual Lissauer Vieira
Presidente da Assembleia Legislativa do Estado de Goiás
Palácio Alfredo Nasser
74019-900 Goiânia/GO

Assunto: Projeto de Lei Orçamentária Anual.

Senhor Presidente,

- 1 Encaminho à apreciação e à deliberação da Assembleia Legislativa o projeto de lei ordinária que estima a receita e fixa a despesa do Estado para o exercício de 2022, consoante o § 5º do art. 110 da Constituição estadual.
- 2 A proposta foi confeccionada em consonância com os princípios e as regras constitucionais pertinentes. Ela guarda sintonia com a Lei estadual nº 21.064, de 21 de julho de 2021, a qual dispõe sobre as diretrizes orçamentárias para o exercício financeiro de 2022, a Lei federal nº 4.320, de 17 de março de 1964, e a Lei Complementar federal nº 101, de 4 de maio de 2000, que fixa normas de finanças públicas voltadas para a responsabilidade na gestão fiscal.
- 3 O projeto cuida, ainda, de observar a metodologia prevista na Lei estadual nº 20.755, de 28 de janeiro de 2020, que versa sobre o Plano Plurianual 2020-2023. Pretende-se com isso manter o alinhamento estratégico do Governo do Estado de Goiás e assegurar o atendimento dos programas previstos na Lei estadual nº 21.064, de 2021, os quais visam, entre outros objetivos, promover avanços na qualidade da educação e da saúde pública, garantir mais segurança e tranquilidade às pessoas, melhorar as condições de moradia e saneamento ambiental, ampliar as oportunidades de inclusão dos segmentos sociais mais pobres e vulneráveis, integrar e expandir a rede de transporte, ampliar a infraestrutura física e capacitar as pessoas para que a economia goiana potencialize as oportunidades de crescimento, por meio do aumento de competitividade, da aceleração e da geração de emprego e renda, além da promoção de maior equilíbrio entre as regiões do Estado e entre as pessoas.





4 A Secretaria de Estado da Economia, por meio da Exposição de Motivos nº 4/2021/ECONOMIA, que acompanha o Processo nº 202100004096451, em tramitação na Secretaria de Estado da Casa Civil, realça que a aprovação e a execução dessa peça orçamentária é essencial para a consolidação das bases fiscais necessárias ao alcance do crescimento sustentável do Estado de Goiás. Ela também explica que a elaboração da proposta considerou o contexto de limitações do crescimento anual das despesas primárias a que se submete o Estado de Goiás por força das Leis Complementares federais nº 156, de 28 de dezembro de 2016, e nº 159, de 19 de maio de 2017, além da Emenda à Constituição estadual nº 69, de 30 de junho de 2021.

5 O Projeto de Lei Orçamentária Anual para o exercício financeiro de 2022 é integrado pelas seguintes peças: *i)* Orçamento Fiscal, referente aos Poderes do Estado, aos Tribunais de Contas do Estado e dos Municípios, ao Ministério Público, à Defensoria, aos seus fundos e às suas fundações, além das empresas estatais dependentes; *ii)* Orçamento da Seguridade Social, o qual abrange todos os fundos, os órgãos e as entidades pertencentes aos Poderes do Estado, inclusive os Tribunais de Contas do Estado e dos Municípios, a Defensoria, seus fundos e fundações, além das empresas estatais dependentes; e *iii)* Orçamento de Investimento das Empresas em que o Estado, direta ou indiretamente, detém a maioria do capital social com direito a voto.

6 A receita está estimada em R\$ 39.370.606.000,00 (trinta e nove bilhões, trezentos e setenta milhões e seiscentos e seis mil reais) e a despesa está fixada em R\$ 39.370.606.000,00 (trinta e nove bilhões, trezentos e setenta milhões e seiscentos e seis mil reais), computados os recursos de todas as fontes.

7 A pasta da Economia aponta que o resultado primário orçamentário previsto na LDO/2022 foi revisto, pois se partiu de uma situação deficitária e se alcançou um superávit de R\$ 1,56 bilhões. Além disso, ela destaca que as despesas com pessoal ativo e inativo perfazem o montante de R\$ 18,1 bilhões, considerando a necessidade de financiamento do Tesouro Estadual para cobrir o déficit previdenciário de R\$ 3,99 bilhões, excluída a contribuição patronal.

8 As previsões para a receita tributária estadual totalizam o valor de R\$ 24,7 bilhões, já excluídas as transferências constitucionais aos municípios; e o valor líquido do ICMS (deduzidas as transferências) é de R\$ 18,7 bilhões. Sobre as estimativas de receita do projeto cumpre assinalar que elas tiveram como base as séries históricas da receita realizada, as quais foram corrigidas pela projeção da variação do PIB e pelo IPCA.

9 Além disso, outro aspecto que merece registro é que as projeções foram atualizadas em virtude de eventos externos, como o auxílio emergencial (promovido pelo Governo Federal), e a reabertura da economia, após a flexibilização das medidas restritivas e de distanciamento social. Somou-se a essa conjuntura o reaparecimento de índices elevados de inflação.

10 Quanto ao cumprimento das obrigações constitucionais com as vinculações de Educação e Saúde os valores a serem aplicados são R\$ 5,1 bilhões e R\$ 3,1 bilhões, respectivamente.

11 Em relação à fixação da despesa para o exercício de 2022, R\$ 25.104.685.000,00 (vinte e cinco bilhões, cento e quatro milhões e seiscentos e oitenta e cinco mil reais) se referem ao Orçamento Fiscal e R\$ 12.723.315.000,00 (doze bilhões, setecentos e vinte e três milhões e trezentos e quinze mil reais) se referem ao Orçamento da Seguridade Social.

12 O Estado prevê para o próximo exercício financeiro, 2022, o desembolso total com o serviço da dívida pública estadual no valor de R\$ 3,01 bilhões, incluindo o refinanciamento da




dívida do BB-estruturante. Também é importante destacar o pagamento de R\$ 521 milhões referente às obrigações com precatórios.

13 A compatibilidade da propositura com a ordem jurídica vigente, especialmente com as normas gerais sobre elaboração da legislação orçamentária, encontra-se atestada pela Procuradoria-Geral do Estado, consoante o Despacho nº 1.448/2021/GAB, o qual acompanha o Processo nº 202100004096451.

14 Com essas razões e a expectativa da aprovação do incluso projeto de lei pelos parlamentares, solicito, para sua tramitação, o regime de urgência previsto no art. 22 da Constituição estadual.


Atenciosamente,


RONALDO CAIADO
Governador do Estado

CASA CIVIL/GERAT/EMG
202100004096451



ESTADO DE GOIÁS
SECRETARIA DE ESTADO DA CASA CIVIL



PROJETO DE LEI Nº _____, DE _____ DE _____ DE 2021

Estima a receita e fixa a despesa do Estado para o exercício de 2022.

A ASSEMBLEIA LEGISLATIVA DO ESTADO DE GOIÁS, nos termos do art. 10 da Constituição estadual, decreta e eu sanciono a seguinte Lei:

CAPÍTULO I DAS DISPOSIÇÕES PRELIMINARES

Art. 1º Esta Lei estima a receita e fixa a despesa do Estado de Goiás para o exercício financeiro de 2022, nos termos do § 5º do art. 110 da Constituição estadual e da Lei nº 21.064 (LDO-2022), de 21 de julho de 2021, que dispõe sobre as Diretrizes Orçamentárias para o Exercício Financeiro de 2022, e compreende:

I – o Orçamento Fiscal referente aos Poderes Executivo, Judiciário e Legislativo, inclusive aos Tribunais de Contas do Estado e dos Municípios, ao Ministério Público, à Defensoria, aos seus fundos, às fundações e às empresas estatais dependentes;


II – o Orçamento da Seguridade Social, com todos os órgãos e as entidades a ela vinculados pertencentes aos Poderes Executivo, Judiciário e Legislativo, inclusive os Tribunais de Contas do Estado e dos Municípios, o Ministério Público, a Defensoria, os seus fundos, as fundações e as empresas estatais dependentes; e

III – o Orçamento de Investimento das Empresas em que o Estado, direta ou indiretamente, detém a maioria do capital social com direito a voto.

§ 1º O Orçamento do Estado de Goiás para o exercício financeiro de 2022 estima a receita em R\$ 39.370.606.000,00 (trinta e nove bilhões, trezentos e setenta milhões e seiscentos e seis mil reais) e fixa a despesa em R\$ 39.370.606.000,00 (trinta e nove bilhões, trezentos e setenta milhões e seiscentos e seis mil reais), com os recursos de todas as fontes.

§ 2º Considera-se já excluído do total da receita estimada para o exercício de 2022, para a fixação das despesas de que trata o *caput* deste artigo, o valor de R\$ 11.624.082.426,57 (onze bilhões, seiscentos e vinte e quatro milhões, oitenta e dois mil, quatrocentos e vinte e seis reais e cinquenta e sete centavos), referente ao total das deduções da receita corrente para a formação do Fundo de Desenvolvimento do Ensino Básico e de Valorização do Magistério – FUNDEB, dos valores relativos à participação constitucional dos municípios na repartição dos Impostos sobre Circulação de Mercadorias e Serviços – ICMS,

CASA CIVIL
(SECRETARIA)



Propriedade de Veículos Automotores – IPVA, Produtos Industrializados – IPI e sobre a Contribuição de Intervenção no Domínio Econômico – CIDE, além de outras deduções legalmente previstas.

CAPÍTULO II DOS ORÇAMENTOS FISCAL E DA SEGURIDADE SOCIAL

Seção I Das disposições gerais

Art. 2º Nos Orçamentos Fiscal e da Seguridade Social as dotações serão detalhadas até o nível do Grupo de Natureza da Despesa, conforme abaixo especificados:

- I – Grupo 1: Pessoal e Encargos Sociais;
- II – Grupo 2: Juros e Encargos da Dívida Pública;
- III – Grupo 3: Outras Despesas Correntes;
- IV – Grupo 4: Investimentos;
- V – Grupo 5: Inversões Financeiras; e
- VI – Grupo 6: Amortização da Dívida Pública.


Parágrafo único. Na programação e na execução orçamentária e financeira será utilizada a classificação da despesa pela sua natureza, e devem ser identificados a Categoria Econômica, o Grupo de Natureza da Despesa, a Fonte de Recursos e a Modalidade de Aplicação, também o Elemento e o Subelemento de Despesa, conforme dispuserem as normas complementares pertinentes à execução do Orçamento-Geral do Estado.

Seção II Da estimativa da receita

Art. 3º A receita total estimada para o exercício de 2022 para suportar os Orçamentos Fiscal e da Seguridade Social, incluídos os recursos líquidos do Tesouro Estadual e os próprios das autarquias, das fundações, dos fundos especiais e das empresas dependentes, é estimada em R\$ 37.828.000.000,00 (trinta e sete bilhões, oitocentos e vinte e oito milhões de reais).

Art. 4º A receita estimada conforme o art. 3º será realizada mediante arrecadação de tributos, transferências e outras receitas correntes e de capital, na forma da legislação vigente e das especificações constantes dos anexos e quadros desta Lei.

Parágrafo único. Durante o exercício financeiro de 2022, a receita poderá ser alterada de acordo com a necessidade de adequá-la à efetiva arrecadação, com a respectiva alteração no Quadro da Despesa.



Seção III

Da fixação da despesa

Art. 5º A despesa do Orçamento Fiscal e do Orçamento da Seguridade Social, fixada em R\$ 37.828.000.000,00 (trinta e sete bilhões e oitocentos e vinte e oito milhões de reais), é assim distribuída:

I – no Orçamento Fiscal, em R\$ 25.104.685.000,00 (vinte e cinco bilhões, cento e quatro milhões e seiscentos e oitenta e cinco mil reais); e

II – no Orçamento da Seguridade Social, em R\$ 12.723.315.000,00 (doze bilhões, setecentos e vinte e três milhões e trezentos e quinze mil reais).

Art. 6º A despesa será realizada com a observância da programação dos anexos e dos quadros que integram esta Lei.

Parágrafo único. Integram o Orçamento Fiscal os recursos orçamentários à conta do Tesouro Estadual que se destinam a transferências às empresas estatais não dependentes para aumento de capital, subvenção econômica e prestação de serviços.

Art. 7º Ficam aprovados os orçamentos das entidades autárquicas e fundacionais, dos fundos especiais dos Poderes do Estado e das empresas estatais dependentes, com a aplicação das mesmas regras e das autorizações destinadas à administração direta.

Parágrafo único. Os recursos destinados às empresas estatais dependentes e os créditos adicionais abertos nos termos desta Lei obedecerão ao art. 3º da Lei nº 21.067, de 22 de julho de 2021.

Seção IV

Da autorização para a abertura de créditos adicionais

Art. 8º Fica autorizada a abertura de créditos especiais, pelo Poder Executivo, para atender ao disposto no art. 17 da Lei nº 21.064 (LDO-2022), de 2021, para as unidades orçamentárias não contempladas nesta Lei que necessitem das dotações durante sua execução, considerando as seguintes despesas obrigatórias:

I – atividades e projetos financiados com recursos do Fundo Protege, sempre que for possível;

II – pagamento de pensões especiais;

III – pagamento da indenização pelo serviço extraordinário — AC4;

IV – pagamento das despesas de pessoal dos empregados das empresas em liquidação;



V – pagamento de encargos decorrentes do processo de liquidação das empresas estatais;

VI – pagamento de precatórios;

VII – pagamento das requisições de pequeno valor — RPV;

VIII – subvenções econômicas destinadas às empresas em liquidação e dívida;

IX – pagamento da dívida pública estadual;

X – pagamento de obrigações tributárias e acessórias;

XI – pagamento de inativos e pensionistas, para cada órgão ou entidade, no âmbito da Goiás Previdência; e

XII – benefícios, auxílios e despesas de caráter indenizatório ao servidor.

Art. 9º Respeitadas as disposições constitucionais, os termos da Lei federal nº 4.320, de 17 de março de 1964, e o disposto no parágrafo único do art. 8º da Lei Complementar nº 101 (Lei de Responsabilidade Fiscal), de 4 de maio de 2000, fica o Poder Executivo autorizado a abrir créditos suplementares para atender insuficiências nas dotações orçamentárias dos Orçamentos Fiscal e da Seguridade Social, desde que compatíveis com o atingimento das metas de resultado primário estabelecidas na LDO-2022 e os limites das despesas primárias no exercício para os Poderes Executivo, Judiciário e Legislativo, inclusive os Tribunais de Contas do Estado e dos Municípios, o Ministério Público, a Defensoria, os seus fundos e as empresas estatais dependentes, no montante da despesa primária no exercício de 2021 acrescido da variação do Índice Nacional de Preços ao Consumidor Amplo – IPCA ou outro que venha a substituí-lo, nos termos dos arts. 40 a 46-B do ADCT da Constituição estadual e das Leis Complementares federais nº 156, de 28 de dezembro de 2016, e nº 159, de 19 de maio de 2017, contanto que não cancele dotações decorrentes de emendas impositivas, mediante o atendimento das seguintes condições:

I – destinados ao atendimento de despesas classificadas no Grupo 1 – Pessoal e Encargos Sociais –, também aquelas relacionadas à concessão de benefícios, auxílios e indenizações aos servidores públicos, incluindo despesas à conta de receitas vinculadas, mediante a utilização de recursos provenientes de:

a) anulação parcial ou total de dotações orçamentárias consignadas na Lei Orçamentária, limitada a 30% (trinta por cento) do seu total;

b) excesso de arrecadação de receitas, inclusive com a incorporação de novas fontes de recursos ao orçamento das autarquias, das fundações, dos fundos especiais e das empresas estatais dependentes;

c) superávit financeiro apurado no balanço patrimonial do exercício de 2021; e

d) cancelamento de dotações consignadas na Reserva de Contingência;

II – destinados ao atendimento de despesas classificadas no Grupo 2 – Juros e Encargos da Dívida Pública – e no Grupo 6 – Amortização da Dívida Pública –, com recursos provenientes de:



a) anulação parcial ou total de dotações orçamentárias consignadas na Lei Orçamentária Anual, limitada a 30% (trinta por cento) do seu total;

b) excesso de arrecadação da receita do Tesouro Estadual, inclusive com a incorporação de novas fontes de recursos ao orçamento das autarquias, das fundações, dos fundos especiais e das empresas estatais dependentes;

c) superávit financeiro apurado no balanço patrimonial do exercício de 2021;

d) operações de crédito autorizadas ou contratadas durante o exercício, observado o limite estabelecido no art. 17 desta lei e o disposto no inciso III do art. 112 da Constituição do Estado de Goiás; e

e) cancelamento de dotações consignadas na Reserva de Contingência;

III – destinados ao atendimento de despesas classificadas no Grupo 3 – Outras Despesas Correntes –, exceto as mencionadas no inciso I deste artigo, no Grupo 4 – Investimentos – e no Grupo 5 – Inversões Financeiras –, incluídas as despesas à conta de receitas vinculadas, com recursos provenientes de:

a) anulação parcial ou total de dotações orçamentárias consignadas na Lei Orçamentária Anual, limitada a 30% (trinta por cento) do seu total;

b) excesso de arrecadação da receita do Tesouro Estadual, inclusive com a incorporação de novas fontes de recursos ao orçamento das autarquias, das fundações, dos fundos especiais e das empresas estatais dependentes;

c) incorporação do superávit financeiro apurado no balanço patrimonial do exercício de 2021;

d) operações de crédito autorizadas ou contratadas durante o exercício, observado o limite estabelecido no art. 17 e o disposto no inciso III do art. 112 da Constituição do Estado de Goiás;


e) dotações consignadas na Reserva de Contingência;

f) repasse de recursos financeiros por transferências financeiras recebidas de convênios, contratos, ajustes ou acordos firmados com órgãos federais, estaduais, municipais e outros; e

g) anulação parcial ou total de dotações orçamentárias destinadas às vinculações constitucionais, para atender especificamente às funções de Educação e Saúde, consignadas nos demais grupos de despesa; e

IV – ajustamento de grupos de despesas em uma mesma unidade orçamentária, mediante a anulação de dotações no âmbito da mesma ação orçamentária objeto da suplementação.

Art. 10. A alteração e a inclusão de modalidade de aplicação, fonte de recursos, elementos e subelementos de despesas, a movimentação de saldo dentro da mesma dotação e as adequações das classificações, das codificações e das denominações orçamentárias com a consideração de exercício, órgão, unidade orçamentária, função, subfunção, programa, ação e



grupo não constituirão créditos suplementares, desde que mantido o valor total autorizado para a dotação.

§ 1º As alterações e as inclusões de que trata o *caput* serão efetuadas por portaria do Secretário de Estado da Economia quando se referirem a:

I – adequação das fontes de recursos, observadas as vinculações previstas na legislação;

II – adequação das classificações orçamentárias, com a devida justificativa de ordem técnica ou legal; e

III – ajustes na codificação e na denominação orçamentária, decorrentes da necessidade de adequação à classificação vigente, que não impliquem mudança de valores e finalidade da programação.

§ 2º As alterações e as inclusões de que trata o *caput* serão efetuadas diretamente no sistema informatizado de programação e execução orçamentária e financeira quando se referirem a:

I – modalidade de aplicação; e

II – elementos e subelementos de despesas.

Art. 11. Os valores constantes desta Lei e os créditos adicionais autorizados constituem alterações dos valores programados no Plano Plurianual 2020-2023.

Art. 12. A abertura de créditos adicionais autorizada por esta Lei e as adequações previstas no art. 24 serão efetuadas por portaria do titular da Secretaria de Estado da Economia.

§ 1º Os créditos especiais autorizados por lei poderão ser abertos por portaria do titular da Secretaria de Estado da Economia.

§ 2º Os créditos especiais abertos após autorização legislativa e os créditos extraordinários poderão ser alterados nos moldes do art. 9º desta Lei.

CAPÍTULO III


DO ORÇAMENTO DE INVESTIMENTO DAS EMPRESAS ESTATAIS

Seção I

Das fontes de financiamento

Art. 13. As fontes de recursos para o financiamento das despesas do Orçamento de Investimento das Empresas Estatais somam R\$ 1.542.606.000,00 (um bilhão, quinhentos e quarenta e dois milhões e seiscentos e seis mil reais), de acordo com o Demonstrativo das Receitas das Empresas, conforme as categorias econômicas.

Seção II



Da fixação da despesa

Art. 14. A despesa do Orçamento de Investimento das Empresas Estatais é fixada em R\$ 1.542.606.000,00 (um bilhão, quinhentos e quarenta e dois milhões e seiscentos e seis mil reais), cuja distribuição por órgão orçamentário consta do Demonstrativo das Despesas por Empresa, conforme as categorias econômicas.

Seção III

Da autorização para a abertura de créditos suplementares

Art. 15. Fica o Poder Executivo autorizado a abrir créditos suplementares no âmbito do Orçamento de Investimento das Empresas Estatais, desde que compatíveis com as metas de resultado primário estabelecida na LDO-2022 e destinados a:

I – suplementação de dotação constante desta Lei, mediante a utilização de recursos provenientes de geração própria, a anulação de dotações da mesma empresa ou o aporte da empresa controladora; e

II – suplementação ou ajuste de despesas que tenham correspondência com dotações consignadas em créditos suplementares ou especiais abertos no âmbito dos Orçamentos Fiscal e da Seguridade Social.

§ 1º No caso de empresas não consideradas na meta de resultado primário, nos termos do § 1º do art. 3º da LDO-2022, a suplementação de que trata o inciso I do *caput* deste artigo também poderá ser realizada mediante a utilização de fontes de financiamento relativas a recursos para aumento do patrimônio líquido, operações de crédito de longo prazo e outros recursos de longo prazo.

§ 2º A autorização de que trata este artigo fica condicionada à publicação, até 15 de dezembro de 2022, do ato de abertura do crédito suplementar.

CAPÍTULO IV DAS OPERAÇÕES INTRAORÇAMENTÁRIAS

Art. 16. As receitas e as despesas intraorçamentárias deverão ser identificadas quando ocorrerem operações entre órgãos, fundos, autarquias, fundações e empresas estatais dependentes.

§ 1º As rubricas das receitas intraorçamentárias deverão ser identificadas a partir do Código 7000.00.00 – Receita Intraorçamentária Corrente – e do Código 8000.00.00 – Receita Intraorçamentária de Capital.

§ 2º As despesas intraorçamentárias deverão ser executadas na modalidade de aplicação 91 – Aplicação Direta Decorrente de Operação – e, obrigatoriamente, por meio de empenho, liquidação e pagamento, nos termos da Lei federal nº 4.320, de 1964.

CAPÍTULO V





DAS OPERAÇÕES DE CRÉDITO

Art. 17. Fica o Poder Executivo autorizado a realizar operações de crédito sem exceder o montante previsto para as despesas de capital, ressalvadas as autorizadas por créditos suplementares ou especiais com finalidade precisa, aprovados pela Assembleia Legislativa por maioria absoluta, desde que previstas no Programa de Acompanhamento Fiscal de que trata a Lei Complementar federal nº 156, de 2016.

CAPÍTULO VI DAS DISPOSIÇÕES GERAIS

Art. 18. Em conformidade com o § 1º do art. 7º da Lei federal nº 4.320, de 1964, o Poder Executivo se esforçará para a obtenção das receitas suficientes à cobertura de eventuais déficits, com a utilização das seguintes fontes:

- I – concessões e permissões de serviços públicos;
- II – securitização da dívida ativa estadual;
- III – redução de incentivos ou benefícios de natureza tributária;
- IV – efetividade na arrecadação de tributos e outras receitas;
- V – efetividade na cobrança da dívida ativa; e
- VI – alienação de bens imóveis.

Art. 19. Fica o Poder Executivo autorizado a regulamentar o orçamento e a sua execução, no exercício de 2022, para atender às exigências das legislações federal e estadual pertinentes, em especial do sistema instituído pela Lei estadual nº 10.718, de 28 de dezembro de 1988 – SIOFINET, e fixar as medidas necessárias ao disposto na Lei de Diretrizes Orçamentárias, observados os efeitos relativos a:

- I – realização de receitas não previstas;
- II – realização inferior ou não realização de receitas previstas;
- III – catástrofe de abrangência limitada;
- IV – alterações conjunturais da economia nacional ou estadual, inclusive as decorrentes de mudanças de legislação; e
- V – compensações com dívida ativa.

Parágrafo único. As normas necessárias ao atendimento do *caput* deste artigo serão publicadas no Diário Oficial do Estado e serão disponibilizadas na página eletrônica da Secretaria de Estado da Economia.

Art. 20. Todos os valores recebidos pelas unidades da administração direta, das autarquias, das fundações, dos fundos especiais e das empresas estatais dependentes deverão, para sua movimentação, ser registrados nos respectivos orçamentos.





Parágrafo único. Excluem-se do disposto no *caput* deste artigo os casos em que, por força de lei, normas especiais ou exigências do ente repassador, o registro deve ser feito por movimentação extraorçamentária.

Art. 21. Os créditos orçamentários autorizados nesta Lei poderão ser descentralizados total ou parcialmente a outros Poderes, órgãos ou entidades.

§ 1º A descentralização orçamentária consistirá na cessão de créditos orçamentários ou adicionais de uma unidade orçamentária para outra, também do poder de utilizá-los para executar a despesa.

§ 2º A descentralização orçamentária de um Poder, um órgão ou uma entidade para outro(a) dependerá de Termo de Descentralização Orçamentária – TDO, que estabelecerá as condições da execução e as obrigações das partes.

§ 3º A descentralização orçamentária preservará os limites dos créditos autorizados e manterá inalterada a categoria da programação.

§ 4º A descentralização orçamentária manterá a responsabilidade do Poder, do órgão ou da entidade titular do crédito pelo resultado da programação e transferirá a responsabilidade da execução para a entidade executora.

§ 5º A realização e a contabilização da despesa serão registradas pelo Poder, pelo órgão ou pela entidade descentralizadora dos recursos orçamentários.

Art. 22. As despesas do Fundo PROTEGE GOIÁS terão suas dotações orçamentárias consignadas nas respectivas unidades orçamentárias dos órgãos e das entidades de execução, nos termos do § 2º do art. 6º da Lei estadual nº 14.469, de 16 de julho de 2003.

Parágrafo único. Os recursos do Fundo PROTEGE GOIÁS serão repassados às unidades orçamentárias por meio de cotas financeiras operacionalizadas via Ordem de Provisão Financeira – OPF.


Art. 23. Os valores das transferências constitucionais aos municípios referentes ao ICMS, ao IPVA, ao IPI e à CIDE, bem como os valores para a formação do FUNDEB, deverão ser registrados no Sistema de Contabilidade Geral – SCG como dedução da receita orçamentária, conforme estimativa constante do art. 3º desta Lei.

Art. 24. Fica o Chefe do Poder Executivo autorizado a promover a adequação necessária das dotações orçamentárias constantes dos anexos desta Lei, para adaptá-las às alterações decorrentes de leis que provoquem a fusão, a cisão ou a extinção de órgãos e entidades do Poder Executivo.

Parágrafo único. As alterações a serem efetuadas conforme o *caput* deste artigo deverão observar os limites da receita e da despesa aprovados nesta Lei.

Art. 25. Integram esta Lei os seguintes anexos, incluindo os mencionados nos arts. 2º, 3º, 5º e 6º:

I – Anexo I – Consolidação dos quadros orçamentários:



- a) Consolidação dos orçamentos;
- b) Despesas realizadas em 2020, fixadas em 2021 e previstas para 2022;
- c) Resumo por grupo de despesa;
- d) Evolução da receita do tesouro;
- e) Demonstrativo da renúncia da receita;
- f) Relatório das vinculações constitucionais;
- g) Resumo geral da receita e da despesa;
- h) Demonstrativo geral da despesa;
- i) Demonstrativo dos programas e seus objetivos por ações; e
- j) Produtos, metas, valores e órgãos executores;
- II – Anexo II – Legislação dos órgãos e entidades;
- III – Anexo III – Receita do tesouro;
- IV – Anexo IV – Despesa por órgãos e unidades orçamentárias:
 - a) Poder Executivo:
 - 1. Administração direta: Demonstrativo da receita – administração direta;
 - 2. Secretarias de Estado;
 - 3. Autarquias e fundações:
 - 3.1 Detalhamento da receita e da despesa das autarquias e das fundações;
 - 3.2 Demonstrativo geral por grupo de despesa; e
 - 3.3 Demonstrativo da receita – administração indireta; e
 - 4. Fundos especiais – Poder Executivo:
 - 4.1 Detalhamento da receita e da despesa dos fundos especiais;
 - 4.2 Demonstrativo da receita; e
 - 4.3 Demonstrativo geral por grupo de despesa;
 - b) Outros Poderes:
 - 1. Demonstrativo da receita – outros Poderes;
 - 2. Fundos especiais – outros Poderes:
 - 2.1 Detalhamento da receita e da despesa dos fundos especiais;
 - 2.2 Demonstrativo da receita; e
 - 2.3 Demonstrativo por grupo de despesa; e
 - c) Orçamento de Investimentos das Empresas Estatais;





V – Anexo V – Ações resultantes das emendas de iniciativa parlamentar; e

VI – Anexo VI – Quadro de Detalhamento da Despesa – QDD:

a) Poder Executivo:

1. Secretarias de Estado;
2. Autarquias e fundações; e
3. Fundos especiais – Poder Executivo; e

b) Outros Poderes:

1. Unidades – outros Poderes; e
2. Fundos especiais – outros Poderes.

Art. 26. Fica o Poder Executivo autorizado a ajustar emendas parlamentares da Lei Orçamentária Anual, por meio de ofício devidamente motivado do autor da emenda e apresentado ao órgão ou à entidade executora, com cópia à Secretaria de Estado da Economia, obedecido o seguinte quanto à emenda parlamentar individual impositiva:

I – dela poderão ser alterados:

- a) o objeto;
- b) o beneficiário; ou
- c) o grupo de despesa; e

II – são vedados:

- a) ultrapassar o seu valor original;
- b) alterar a sua área de destinação dos recursos; e
- c) o seu fracionamento.

§ 1º Os ajustes à execução das programações previstas no Anexo V, referentes às ações resultantes das emendas de iniciativa parlamentar, deverão ser publicados mensalmente, por portaria do Secretário de Estado da Economia, no site oficial dessa pasta (www.economia.go.gov.br).

§ 2º O ofício mencionado no *caput* deste artigo deverá ser apresentado até 31 de julho de 2022.

§ 3º A alteração autorizada no *caput* deste artigo poderá ser realizada uma única vez, desde que a solicitação tenha ocorrido antes da execução do ato que formaliza o repasse dos recursos da emenda original.

§ 4º As restrições previstas nos §§ 2º e 3º não se aplicam aos casos de impedimento técnico informado pelo órgão ou pela entidade executora.



Art. 27. As emendas individuais previstas no inciso IV do § 8º do art. 111 da Constituição estadual que não sejam destinadas à saúde e à educação e que sejam executadas por convênios com municípios terão:

I – valor mínimo de R\$ 200.000,00 (duzentos mil reais); e


II – 2% (dois por cento) de seus recursos utilizados para o gerenciamento dos respectivos convênios.

Art. 28. O superávit financeiro apurado no balanço patrimonial do exercício anterior, nos termos do § 2º do art. 43 da Lei federal nº 4.320, de 1964, e a execução dos Restos a Pagar que tiveram as fontes e a destinação de recursos alterados para o exercício de 2022 serão executados automaticamente no SIOFI-Net e no SCG nas fontes sucessoras, conforme normas técnicas emitidas pela Secretaria de Estado da Economia.

Parágrafo único. Em relação ao superávit financeiro dos fundos especiais dos Poderes Legislativo e Judiciário, do Ministério Público e dos órgãos autônomos, os respectivos chefes poderão indicar a utilização, para fins de abertura de créditos adicionais, nas fontes criadas para o exercício de 2022, desde que inexista vedação específica nas leis de criação dos fundos.

Art. 29. Esta Lei entra em vigor na data de sua publicação, mas produz efeitos a partir de 1º de janeiro de 2022.

Goiânia, de _____ de 2021; 133º da República.


RONALDO CAIADO
Governador do Estado

CASA CIVIL/GERAT/EMG
202100004096451





ADMINISTRAÇÃO INDIRETA

(R\$ 1,00)

DEMONSTRATIVO DAS DESPESAS POR FONTES DE RECURSOS, CONFORME OS PROJETOS, ATIVIDADES E OPERAÇÕES ESPECIAIS E AS CATEGORIAS ECONÔMICAS
 3260 - SECRETARIA DE ESTADO DE AGRICULTURA, PECUÁRIA E ABASTECIMENTO - ENTIDADES JURISDICIONADAS.
 3262 - AGÊNCIA GOIANA DE ASSISTÊNCIA TÉCNICA, EXTENSÃO RURAL E PESQUISA AGROPECUÁRIA - EMATER

CÓDIGO	ESPECIFICAÇÃO	TOTAL	PROJETOS	ATIVIDADES	OPERAÇÕES ESPECIAIS	RESERVA DE CONTINGÊNCIA	CATEGORIA ECONÔMICA	
							CORRENTE	CAPITAL
100	RECEITAS ORDINARIAS	103.666.000		103.566.000	100.000		97.194.000	6.472.000
220	RECURSOS DIRETAMENTE ARRECADADOS	890.000		880.000	10.000		880.000	10.000
291	CONVENIOS, AJUSTES E ACORDOS COM ORGAOS MUNICIPAIS	1.701.000		1.701.000			1.661.000	40.000
292	OUTROS CONVENIOS, AJUSTES E ACORDOS	1.931.000		1.931.000			1.931.000	
	TOTAL	108.188.000		108.078.000	110.000		101.666.000	6.522.000



A PUBLICAÇÃO E, POSTERIORMENTE,
 A COMISSÃO DE TRIBUTAÇÃO,
 FINANÇAS E ORÇAMENTO,
 Em 07/10/2021

1º Secretário

